



Planification valaisanne des secours
RAPPORT DE MONITORAGE 2020



SOMMAIRE

| | | |
|-----------|--|-----------|
| 1. | INTRODUCTION | 4 |
| 2. | PRÉSENTATION DU DISPOSITIF PRÉ-HOSPITALIER | 4 |
| 2.1. | Le dispositif professionnel | 5 |
| 2.1.1. | Les services de sauvetage ambulances | 5 |
| 2.1.2. | Les SMUR | 5 |
| 2.1.3. | Les services hélicoptérés | 6 |
| 2.1.4. | Vue globale du dispositif professionnel | 6 |
| 2.2. | Le dispositif milicien | 8 |
| 2.3. | Les types d'intervention | 10 |
| 3. | RÉSULTATS SUR LES INDICATEURS OPÉRATIONNELS | 11 |
| 3.1. | Volume d'interventions | 11 |
| 3.1.1. | Nombre d'interventions réalisées par l'ensemble du dispositif professionnel | 11 |
| 3.1.2. | Nombre d'interventions réalisées par base d'ambulances de 2016 à 2020 | 13 |
| 3.1.3. | Nombre d'interventions réalisées par service d'hélicoptères de 2016 à 2020 | 16 |
| 3.1.4. | Nombre d'interventions réalisées par base SMUR de 2016 à 2020 | 16 |
| 3.2. | Effet des périodes de l'année sur les volumes d'interventions | 17 |
| 3.2.1. | Présentation de l'activité de sauvetage par base d'ambulances et par saison de sauvetage | 17 |
| 3.2.2. | Présentation saisonnière de l'activité de sauvetage par service hélicoptères | 19 |
| 3.2.3. | Présentation saisonnière de l'activité de sauvetage par base SMUR | 20 |
| 3.3. | Distribution des interventions selon les plages horaires Jour et Nuit | 21 |
| 3.4. | Délai de réponse | 22 |
| 3.4.1. | Objectifs | 22 |
| 3.4.2. | Définitions | 22 |
| 3.4.3. | Résultats des délais de réponse(P1) des ambulances au sein des chronozones. | 24 |
| 3.5. | Interventions simultanées | 36 |
| 3.5.1. | Méthode de décompte des simultanées en 2019 | 36 |
| 3.5.2. | Résultats des simultanées | 37 |
| 3.6. | Disponibilité des intervenants | 40 |
| 3.6.1. | Durée moyenne des missions | 40 |
| 3.6.2. | Définitions et méthodes de calcul | 41 |
| 3.6.3. | Résultats des calculs de disponibilité des intervenants | 41 |
| 4. | LES SUBVENTIONS | 42 |
| 5. | CONCLUSION | 44 |
| 6. | ANNEXES | 46 |

1. INTRODUCTION

Les secours constituent un maillon vital dans la chaîne des soins. Ils interviennent sur le terrain en allant à la rencontre de la personne en détresse et en alliant rapidité et efficacité.

La géographie et la vocation touristique du Valais font que le canton possède une longue tradition dans le domaine des secours en montagne. Ces deux mêmes caractéristiques rendent complexe l'organisation des secours au niveau cantonal. La géographie du canton, mais aussi la fluctuation importante du nombre d'interventions selon la saison touristique, impliquent une organisation coordonnée et efficace.

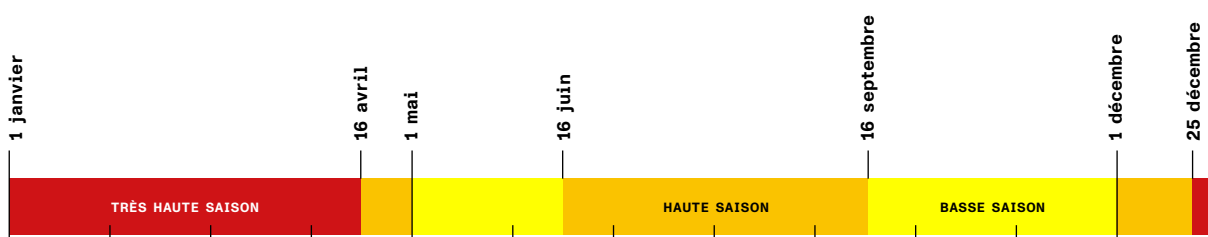
L'objectif de ce rapport est de faire un bilan sur la situation actuelle du dispositif pré-hospitalier cantonal en place et d'évaluer son adéquation à l'évolution des besoins. Il porte essentiellement sur les données 2020.

2. PRÉSENTATION DU DISPOSITIF PRÉ-HOSPITALIER

L'objectif du dispositif pré-hospitalier est d'assurer la prise en charge sanitaire pré-hospitalière en Valais de tout patient, résident ou non, malade ou accidenté, ainsi que son transport vers la structure de soins la mieux adaptée à sa situation médicale et ce, dans les meilleurs délais possibles. Cet objectif est à réaliser dans le respect des recommandations qualité en vigueur et dans le souci d'une approche équitable et tenant compte de contraintes d'économicité.

Le dispositif de secours pré-hospitalier se compose d'un dispositif professionnel et d'un dispositif milicien. Le dimensionnement du dispositif varie en fonction des saisons de sauvetage qui se répartissent sur l'année de la manière suivante :

Graphique 1 | Répartition saisonnière de l'activité de sauvetage



2.1. Le dispositif professionnel

2.1.1. Les services de sauvetage ambulances

Sept compagnies d'ambulances sont actives dans le canton. Elles comptent 11 bases d'interventions. Les moyens ambulanciers à disposition varient selon les plages horaires de jour (07h00 à 19h00) et de nuit (19h00 à 07h00).

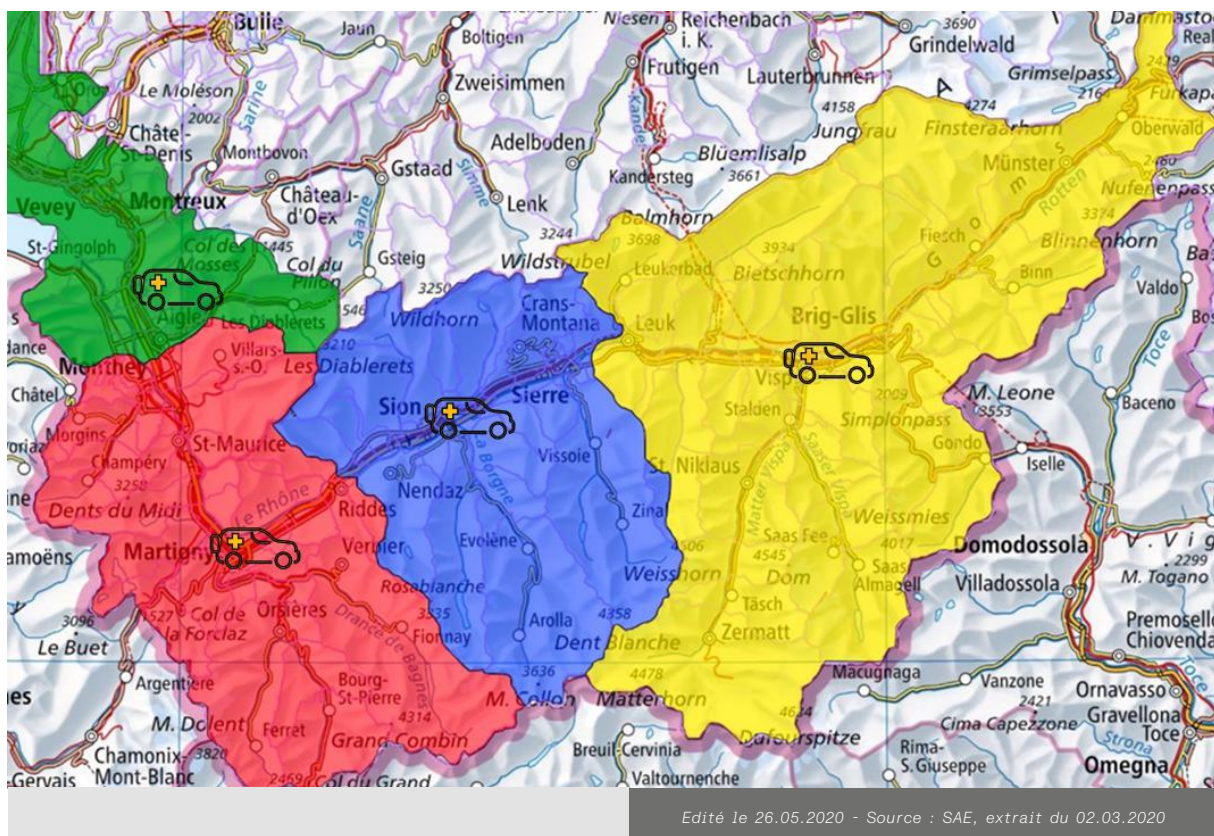
2.1.2. Les SMUR

Chaque SMUR (Services Médicalisés d'Urgence et de Réanimation) est composé d'un médecin, d'un ambulancier et d'un véhicule et fonctionne 24h/24. Le SMUR est engagé par la Centrale 144 de l'OCVS, en sus de l'ambulance, pour les interventions pouvant nécessiter une intervention médicale, sur la base de critères prédéfinis.

Le dispositif cantonal des SMUR comprend 3 bases cantonales (Viège, Sion et Martigny) et une base intercantonale dans le Chablais à Rennaz.

Le SMUR de Martigny intervient dans certaines communes vaudoises et le SMUR vaudois de Rennaz intervient dans certaines communes valaisannes, notamment celles du Haut-Lac, selon l'annexe 1.

Carte 1 | Chronozones couvertes par chacun des SMUR



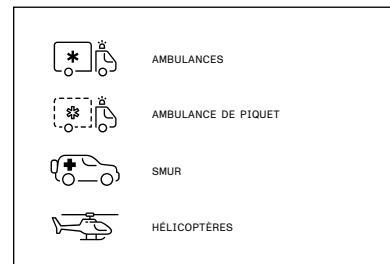
2.1.3. Les services hélicoptérés

Les secours hélicoptérés font partie du dispositif pré-hospitalier. Le dispositif arrêté ne considère que le nombre minimum de moyens (hélicoptères, pilotes, médecins, ambulanciers et guides) mis à disposition par les deux services de sauvetage hélicoptéré (Air-Glacières et Air Zermatt).

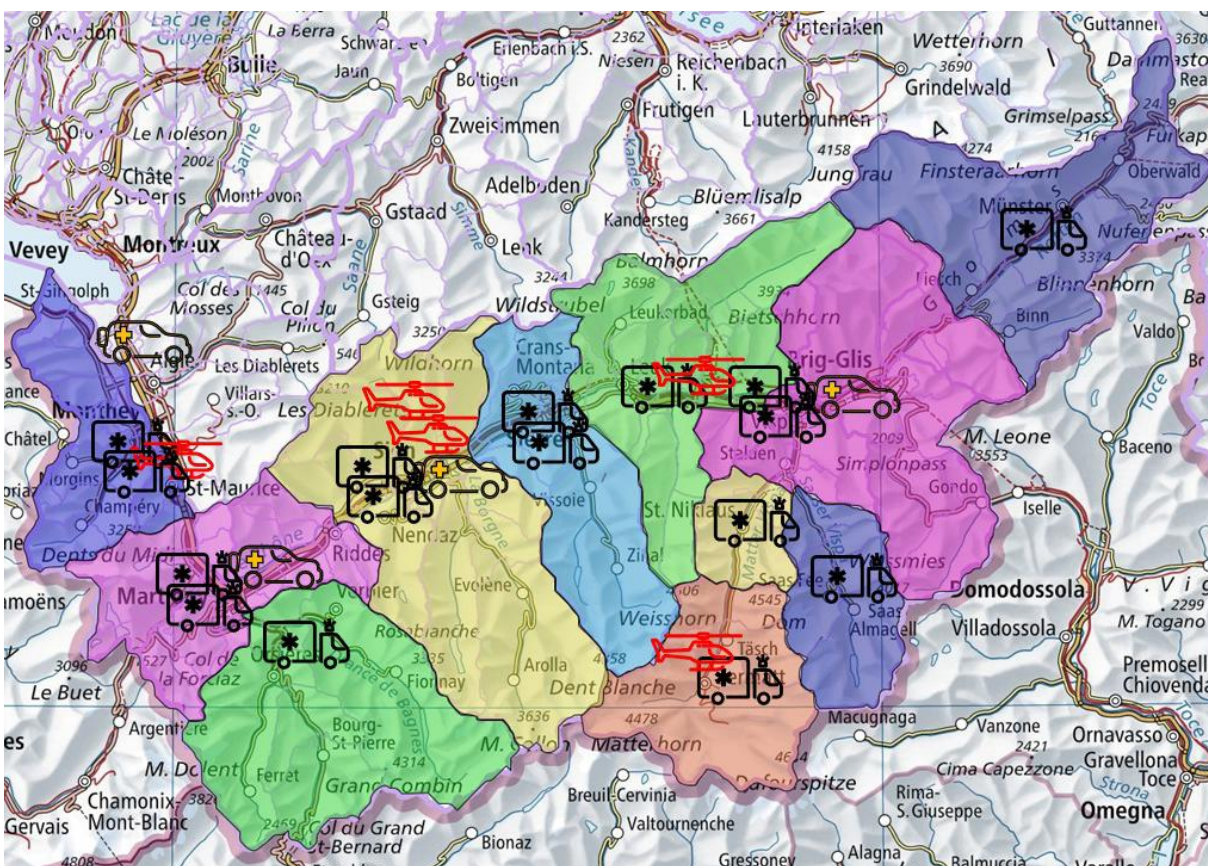
Dans les faits, il est fréquent que nous disposions de plus de moyens. Les bases de Zermatt, Gampel-Steg et Sion sont opérationnelles toute l'année, jour et nuit, alors que la base de Collombey n'est exploitée qu'en très haute saison d'hiver (graphique 1) la journée de 09h00 à 17h00.

2.1.4. Vue globale du dispositif professionnel

Les cartes suivantes proposent une vue de l'ensemble des moyens professionnels sur le canton avec les variations du dispositif entre la journée, la nuit et les saisons.

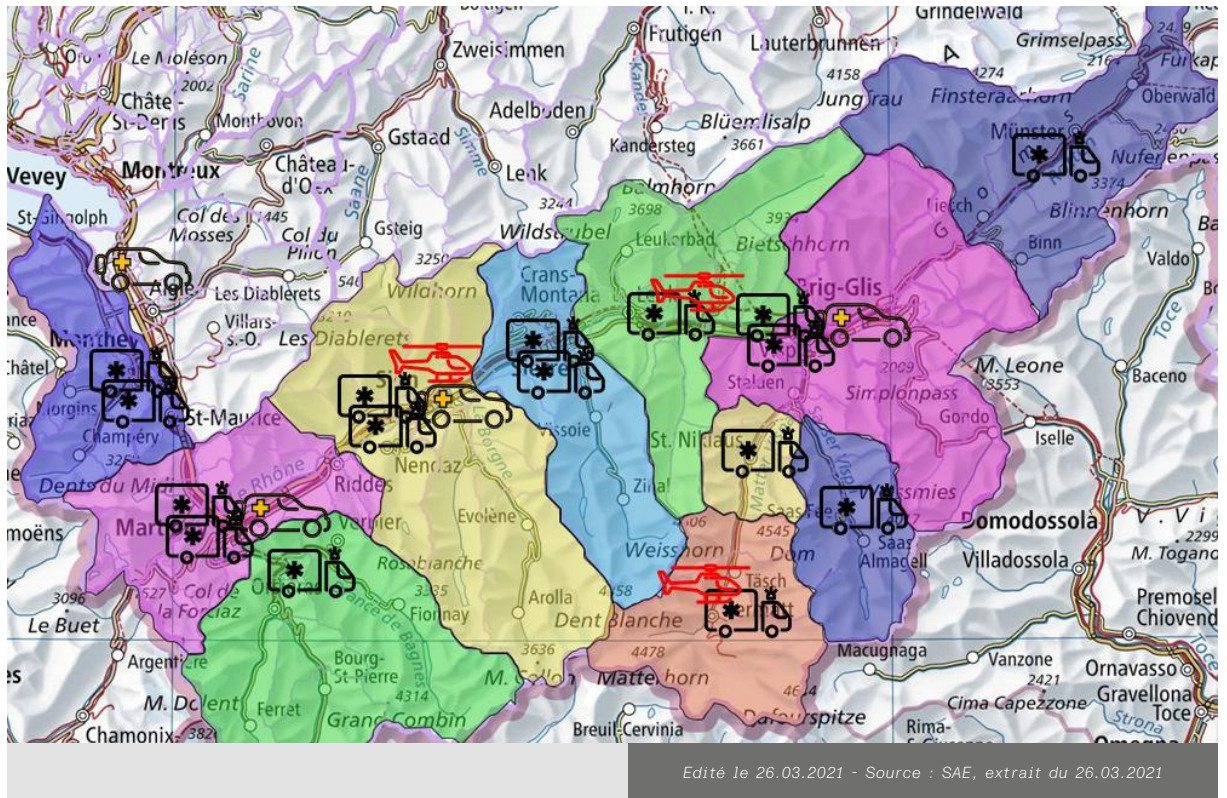


Carte 2 | Dispositif professionnel de JOUR en très haute saison

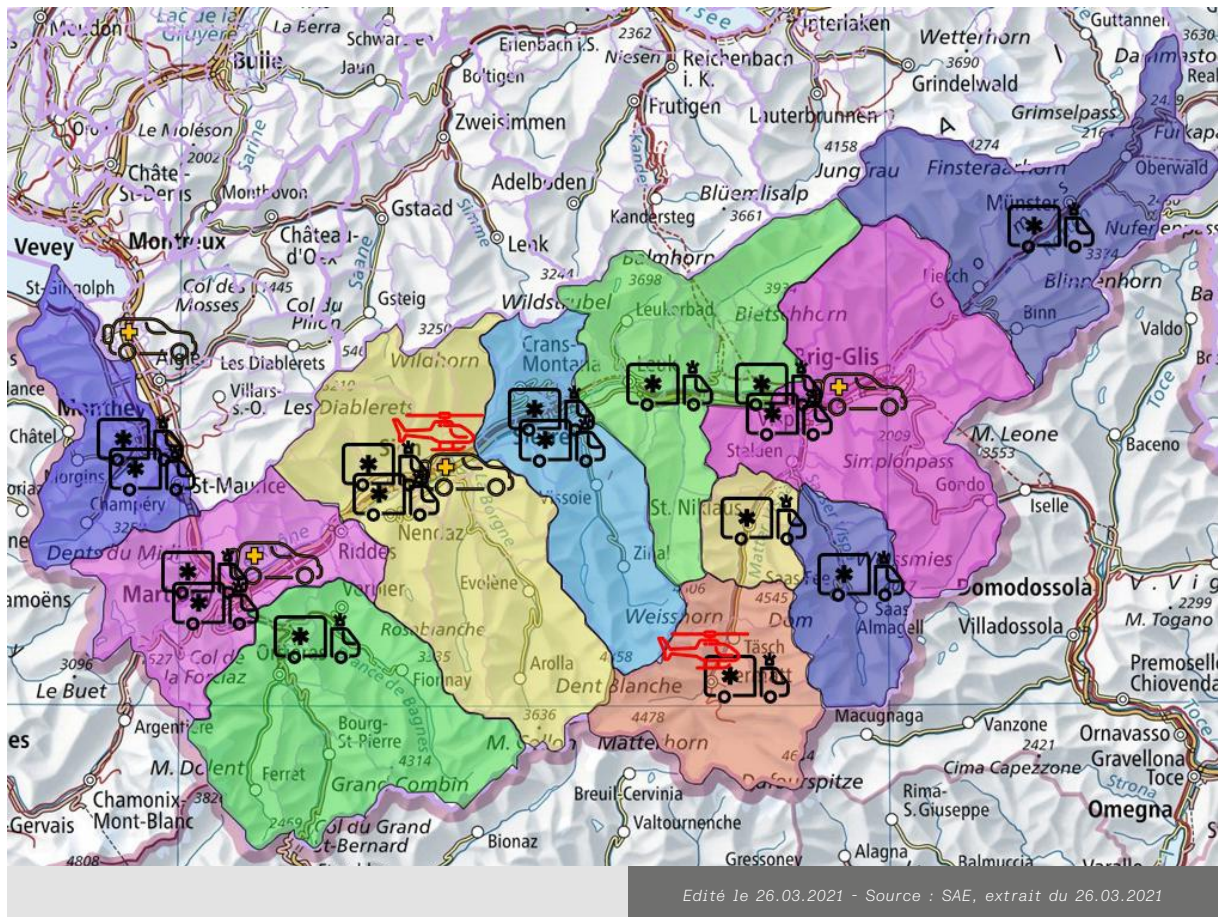


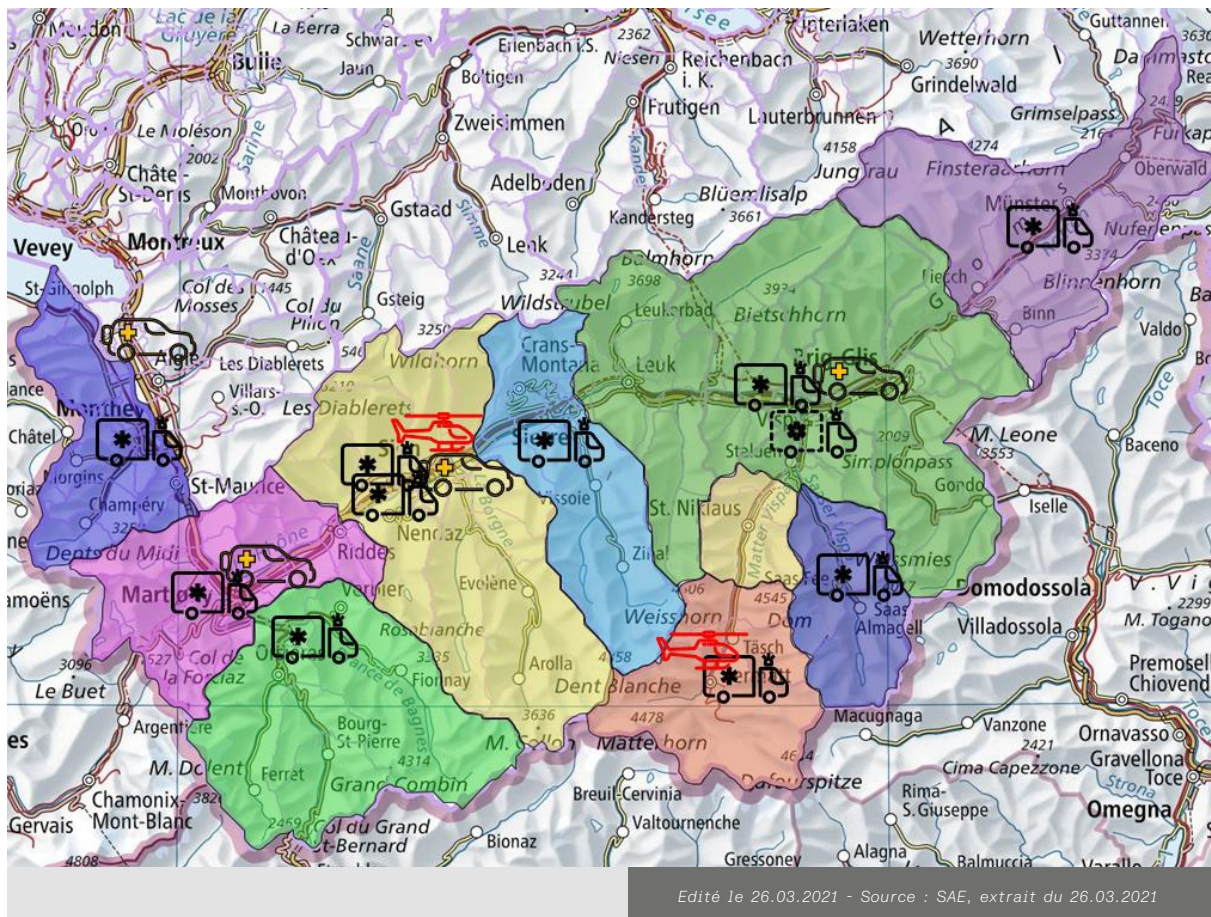
Édité le 26.03.2021 - Source : SAE, extrait du 26.03.2021

Carte 3 | Dispositif professionnel de JOUR en haute saison



Carte 4 | Dispositif professionnel de JOUR en basse saison





2.2. Le dispositif milicien

Le dispositif milicien est en support du dispositif professionnel soit pour pallier les longues distances à parcourir en Valais et apporter une première réponse sanitaire en attendant que les secours professionnels arrivent, soit pour apporter une expertise particulière dans des interventions à caractère médico-technique.

Le dispositif milicien comprend différents types d'intervenants répartis sur 12 régions de secours. Il se compose d'environ 3'000 miliciens parmi lesquels on recense :

- Des médecins d'urgence de proximité (SMUP - Service Mobile d'Urgence de Proximité).
- Un dispositif Care Team cantonal composé de 10 psychologues d'urgences dans chacune des régions linguistiques du Valais
- Des first responders (FR1) ^[1]
- Des sauveteurs spécialisés
- Des sauveteurs régionaux
- Des conducteurs de chiens
- Des spéléologues
- Des plongeurs
- Des Public Responders ^[2]

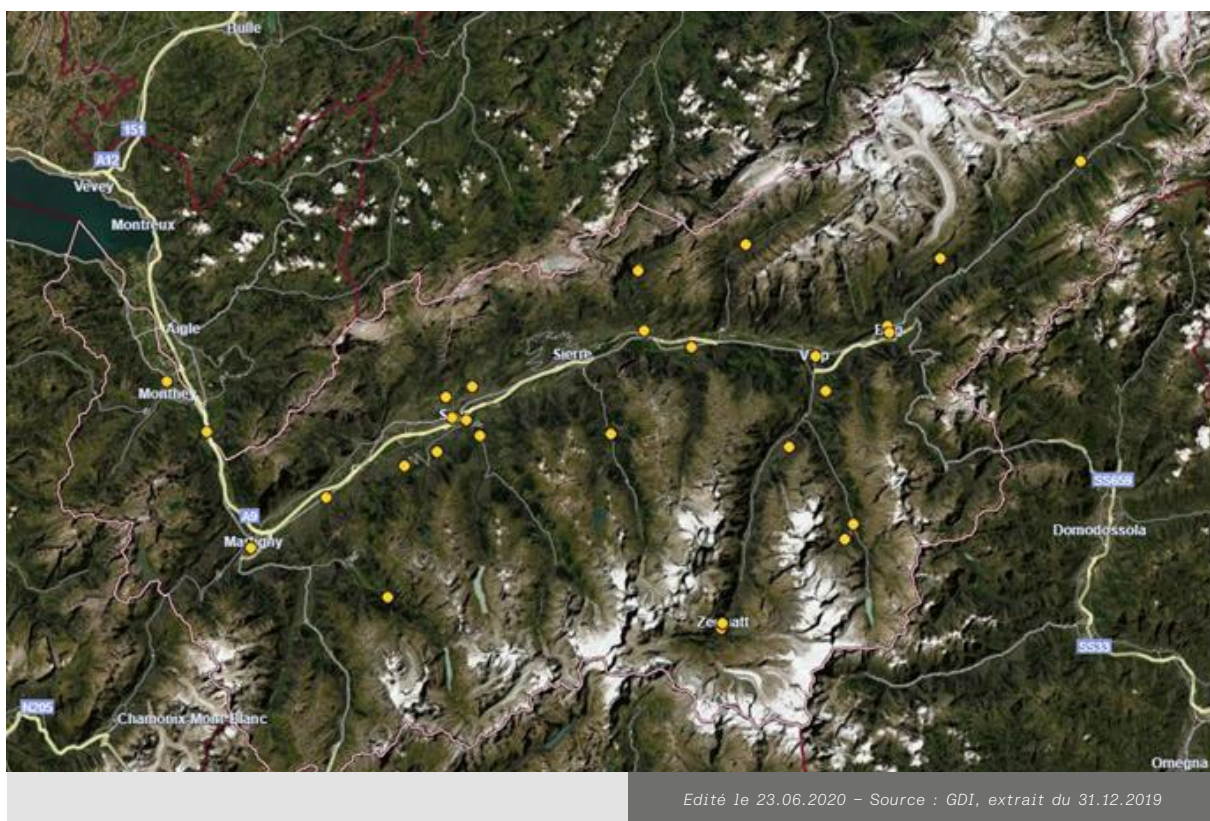
^[1] Les First Responders (FR) ne remplacent pas l'intervention d'un ambulancier ou d'un médecin, ils peuvent cependant réaliser des gestes de premiers secours comme un massage cardiaque ; ils sont également formés à réaliser la mise en sécurité d'un patient et préparer l'arrivée des secours professionnels, autant de mesures visant à gagner du temps pour la prise en charge définitive du patient et son arrivée dans les délais les plus courts possibles à la destination définitive de traitement. Ces FR disposent d'une formation BLS-AED (« Basic Life Support » et « Automatic External Defibrillation ») ainsi que d'un équipement minimum d'intervention pour garantir la qualité de cette prise en charge initiale.

^[2] Personnes adultes bénévoles et volontaires faisant partie de la population résidente en Valais, qui sont au bénéfice d'un certificat BLS-AED valide et qui se sont inscrites sur le programme de Cœur Wallis pour recevoir des alertes lorsqu'elles se trouvent à proximité d'une personne en arrêt cardio-respiratoire.

Carte 6 | Dispositif First Responders



Carte 7 | Dispositif médecins SMUP



2.3. Les types d'intervention

Les types d'intervention sont classifiés selon la norme IAS de la manière suivante.

Primaires (P)

« Les premiers soins d'un patient sur le terrain et, le cas échéant, son transport vers un établissement de soins »

P1

« Engagement immédiat avec signaux prioritaires pour des cas d'urgence avec probabilité d'une atteinte des fonctions vitales »

P2

« Engagement immédiat pour des cas d'urgence sans probabilité d'une atteinte des fonctions vitales »

P3

« Engagement programmé. Le moment du transport est généralement convenu »

Secondaires (S)

S1

« Transfert d'un patient avec atteinte des fonctions vitales (avec ou sans signaux prioritaires) »

« Transfert d'un patient d'un établissement de soins à un autre »

Particularités du sauvetage hélicoptéré

Pour ces moyens de sauvetage, seul le type d'engagement est caractérisé (primaire ou secondaire). Il n'y a pas de niveau de priorité. En effet, pour une intervention primaire, le départ est effectué dans les meilleurs délais possibles et il n'y a pas d'utilisation de signaux prioritaires. Dans ces conditions, toutes les interventions primaires sont considérées comme des P1.

3. RÉSULTATS SUR LES INDICATEURS OPÉRATIONNELS

3.1. Volume d'interventions

En 2020, le nombre total d'interventions tous types de moyens confondus (ambulances, SMUR, hélicoptères) est de 22'807 interventions primaires et secondaires. Il s'agit d'une augmentation de 363 interventions par rapport à 2019. Cette augmentation provient des ambulances (+921), pendant que les interventions du sauvetage hélicoptéré (-496) et des SMUR (-62) ont diminué. L'augmentation des interventions des ambulances provient notamment d'une grande activité durant le 4ème trimestre au cœur de la 2ème vague et a donc été impactée par la pandémie. La diminution des interventions du sauvetage hélicoptéré s'explique par la décision du Conseil fédéral de fermer les remontées mécaniques mi-mars 2020 en raison de la pandémie COVID-19, celle des SMUR provient d'une réduction de la médicalisation des interventions d'ambulances, qui doit être comprise comme une meilleure adéquation de la médicalisation des engagements par rapport aux critères médicaux.

Afin de présenter les besoins réels de la population valaisanne indigène et touristique, le nombre d'interventions présentés tient compte de l'ensemble des interventions réalisées par les services, même si celles-ci le sont par des moyens non planifiés comme c'est le cas pour :

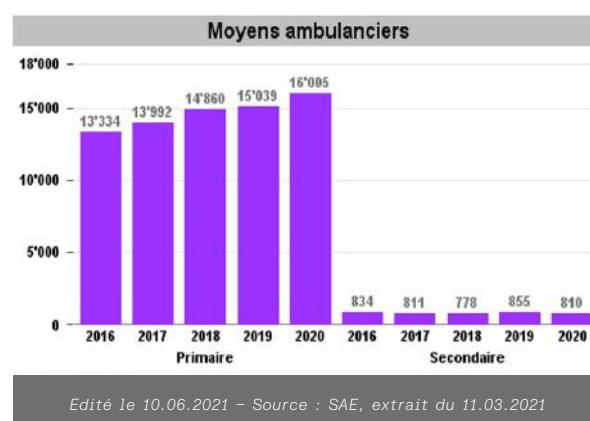
- le **SMUR du Chablais** qui a réalisé des interventions en Valais et les **bases d'ambulances vaudoises** qui viennent renforcer la chronozone de Monthey. Ces chiffres n'étaient pas intégrés dans les rapports précédents et ne font pas l'objet d'une mise à jour. Par contre, il faut en tenir compte par ce qu'ils sont également le reflet des besoins de la population de cette région.
- les **bases d'ambulances Grächen et de Gampel-Steg**, qui ont réalisé des interventions de nuit.
- les **bases hélicoptérées de Saanen et Lauterbrunnen**, qui ont réalisé des interventions en Valais

3.1.1. Nombre d'interventions réalisées par l'ensemble du dispositif professionnel

1. Ambulances

Pour les ambulances, le nombre d'interventions primaires et secondaires était de 13'163 en 2015 et est passé à 16'005 en 2020, ce qui représente une augmentation annuelle moyenne de 4.4%.

Graphique 2 | Nombre annuel d'interventions P1, P2, P3, S1 de 2016 à 2020 par les moyens ambulanciers



2. SMUR

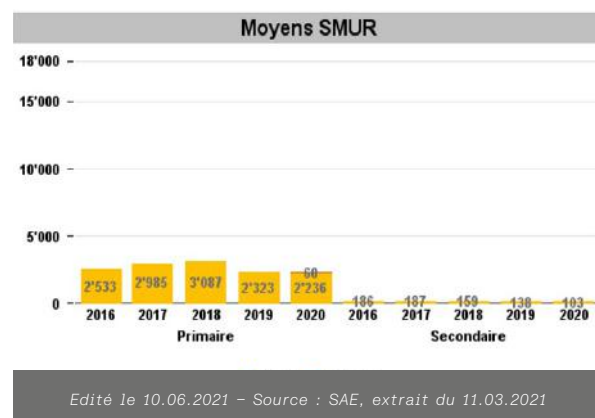
Au cours des années 2016 et 2017, les SMUR ont vu leur nombre d'interventions augmenter de manière significative en raison d'une application stricte du système de gestion des engagements (AMPDS) consistant à ne laisser aucune latitude décisionnelle au RUS (régulateurs d'urgences sanitaires). Depuis 2018, une nouvelle adaptation des engagements a été mise en œuvre, d'une part par la réalisation d'une formation spécifique destinée aux RUS, d'autre part par la révision des codes d'engagements de l'AMPDS. En 2020 une diminution de 26% des interventions SMUR a été observée par rapport à 2018. Malgré l'augmentation du nombre global d'interventions terrestres, le nombre d'interventions SMUR est resté stable par rapport à 2019, ce qui revient à dire qu'il y a une réduction de la médicalisation des interventions d'ambulances, qui doit être comprise comme une meilleure adéquation de la médicalisation des engagements par rapport aux critères médicaux.

Le 14 juillet 2020 le projet pilote eSMUR a démarré. Il vise une utilisation plus efficace des services médicaux d'urgence et de réanimation (SMUR) avec un souci permanent du respect de la sécurité sanitaire lors de la prise en charge de patients. Dans notre système préhospitalier, qui a de plus en plus de mal à recruter des médecins d'urgence, cette approche va non seulement permettre de renforcer la pérennité des prestations médicales préhospitalières urgentes, mais aussi d'améliorer la disponibilité des médecins.

L'intervention eSMUR se définit par la réception par le médecin SMUR d'une demande de médicalisation distante formulée par la centrale 144 ou par un ambulancier déjà auprès du patient. Le médecin prend connaissance d'une part des informations délivrées par les ambulanciers et d'autre part de l'ensemble des paramètres de monitoring télétransmis du patient. Forgeant son analyse sur la base de ces informations, le médecin oriente la conduite thérapeutique, ainsi que la destination du patient tout en guidant au besoin l'ambulancier dans la prise en charge aussi longtemps que nécessaire. Le médecin peut décider que sa présence physique est préférable. Il peut dès lors décider de se rendre sur site.

Cependant l'OCVS continue à travailler en parallèle à ce projet à un ajustement de critères de médicalisation.

Graphique 3 | Nombre annuel d'interventions P1, P2, S1 de 2016 à 2020 par les moyens SMUR



3. Sauvetage hélicoptéré

Concernant le sauvetage hélicoptéré, les chiffres ont montré un net infléchissement par rapport à 2018 et 2019 en retombant au niveau d'activité des années 2016 et 2017. Cette situation

s'explique par la décision du Conseil fédéral de fermer les remontées mécaniques mi-mars 2020 en raison de la pandémie COVID-19.

Graphique 4 | Nombre annuel d'interventions P, S de 2016 à 2020 par les moyens hélicoptérés

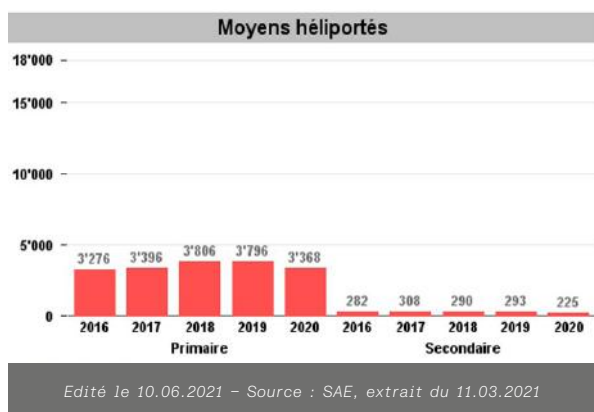


Tableau 1 | Taux de croissance annuelle du nombre d'interventions par type de moyen d'intervention

| | Evolution du nombre d'interventions | | | | Moyenne |
|---------------------|-------------------------------------|-------------|-------------|-------------|---------|
| | 2016 - 2017 | 2017 - 2018 | 2018 - 2019 | 2019 - 2020 | |
| Moyens ambulanciers | 4,5% | 5,6% | 1,6% | 5,8% | 4,4% |
| Moyens hélicoptérés | 4,1% | 10,6% | -0,2% | -12,1% | 0,2% |
| Moyens SMUR | 16,7% | 2,3% | -24,2% | -2,5% | -3,1% |

Edité le 10.06.2021 – Source : SAE, extrait du 11.03.2021

3.1.2. Nombre d'interventions réalisées par base d'ambulances de 2016 à 2020

Le graphique 5 ci-dessous permet d'identifier deux types de profils d'activité qui sont les bases de plaine (Monthey, Martigny, Sion, Sierre, Viège et Gampel-Steg) ayant toutes un important volume d'interventions et les bases des vallées latérales (Entremont, Grächen, Goms, Saas Grund et Zermatt) ayant un faible volume.

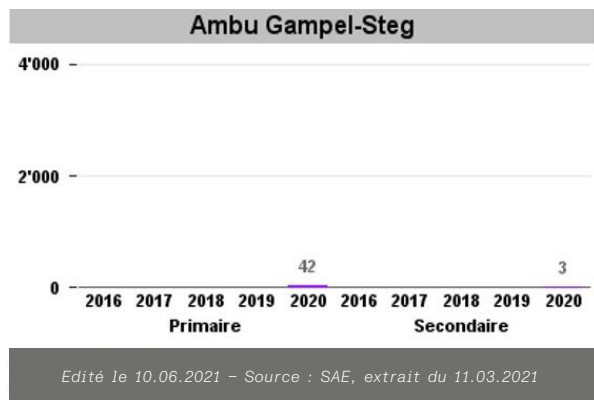
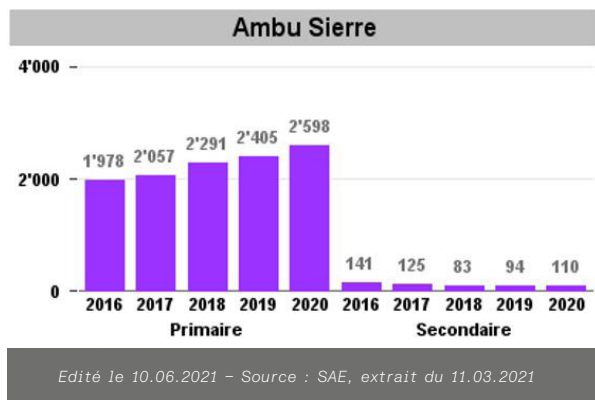
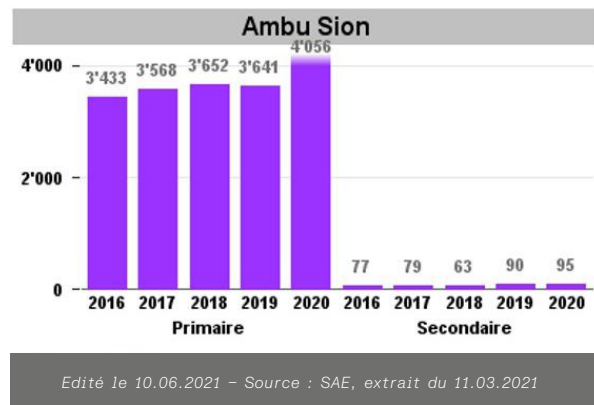
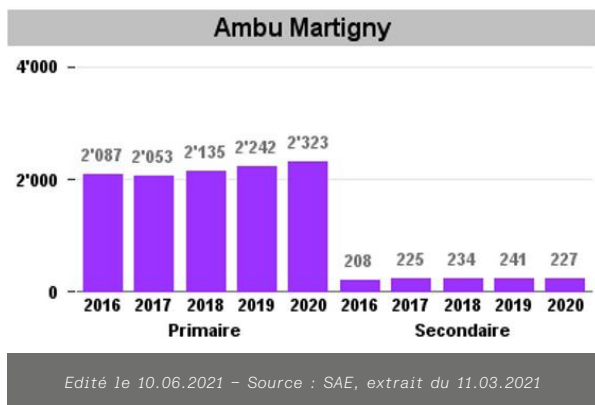
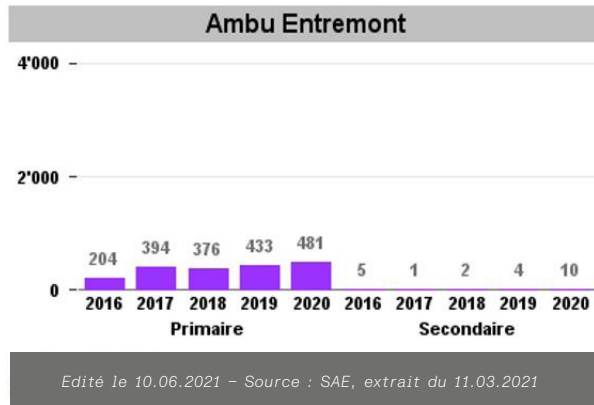
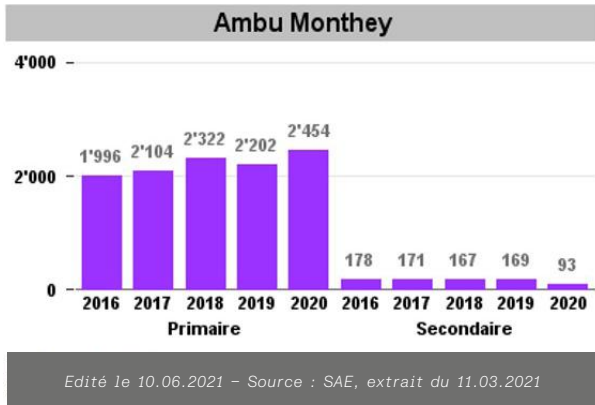
Dans sa décision de juin 2020, le Conseil d'Etat a choisi de mettre en place une ambulance de 19h à 7h à Sembrancher venant ainsi compléter le dispositif déjà existant la journée. Il a aussi décidé de la création d'une nouvelle base dans la région de Loèche, Rarogne Ouest et Lötschental qui sera exploitée uniquement en journée.

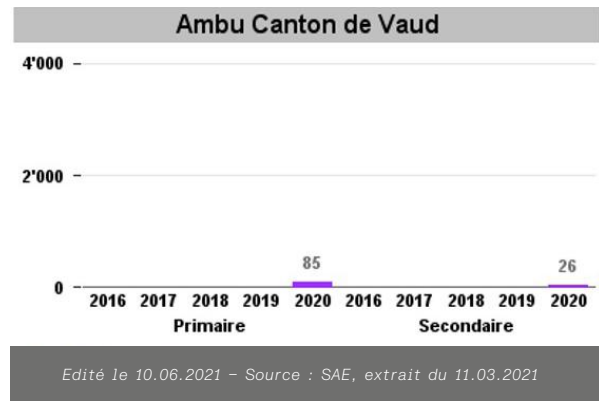
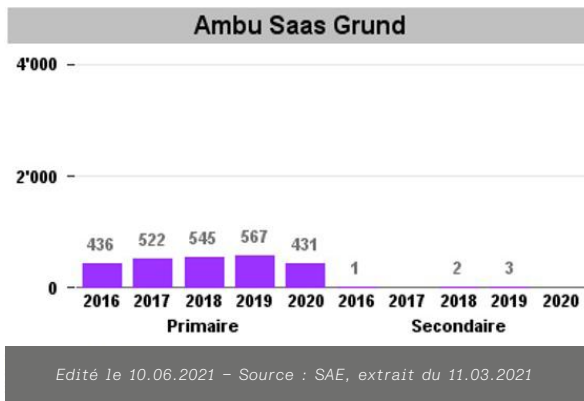
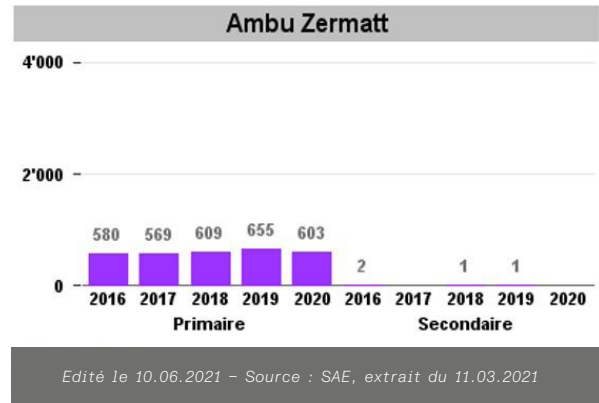
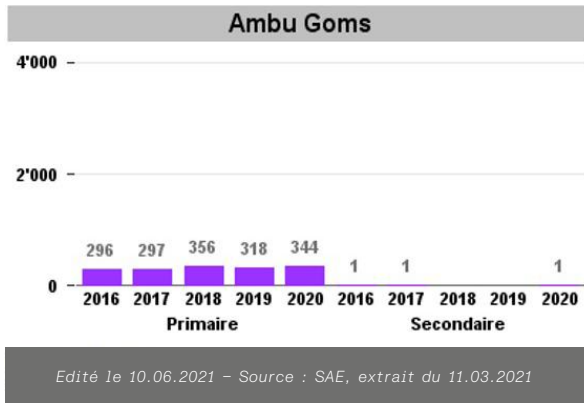
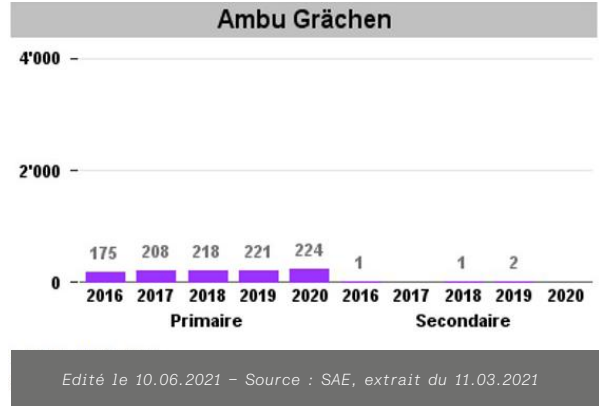
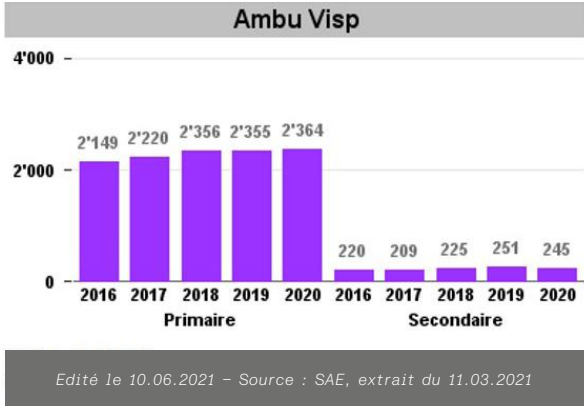
La mise en œuvre de ces décisions a été effective avec la mise en place dès le 1er décembre 2020 d'une nouvelle base d'ambulance à Gampel-Steg la journée de 7h à 19h ainsi qu'une ambulance de nuit pour le secteur d'Entremont de 19h à 7h dès le 14 décembre 2020.

A un niveau global des volumes d'interventions d'ambulances, on constate une augmentation d'environ 6% au cours de l'année 2020. Cette augmentation ne concerne pas toutes les bases d'ambulances, puisqu'une diminution d'interventions est observée auprès des services des vallées latérales, très impactés par la fermeture des remontées mécaniques. A partir de 2020 les volumes d'interventions contiennent celles effectuées par les bases vaudoises sur sol valaisan, pour un volume total de 111 interventions.

Globalement on observe une augmentation de presque 10% pour les services de plaine et une diminution d'environ 5% pour les services des vallées latérales. La prise en charge de patients COVID a un impact sur l'augmentation du nombre d'interventions pour les services de plaines et notamment dans le Valais romand, qui a été la plus touchée par la pandémie lors de la première vague.

Graphique 5 | Nombre annuel d'interventions P1, P2, P3, S1 par base d'ambulances de 2016 à 2020 sur sol valaisan uniquement.

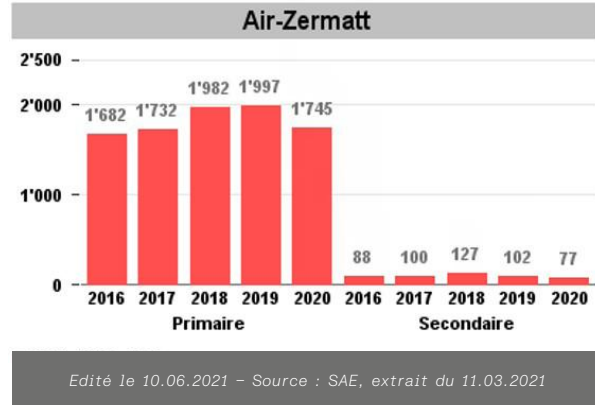
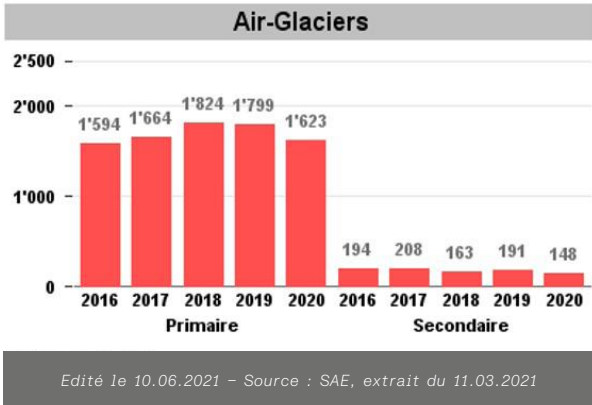




/ L'ensemble des données détaillées par service d'ambulances, par année et par type d'intervention et de priorité sur les périodes diurnes et nocturnes est accessible dans l'annexe 2./

3.1.3. Nombre d'interventions réalisées par service d'hélicoptères de 2016 à 2020

Graphique 6 | Nombre annuel d'interventions P- S par service d'hélicoptères de 2016 à 2020.



/ L'ensemble des données détaillées par service d'ambulances, par année et par type d'intervention et de priorité sur les périodes diurnes et nocturnes est accessible dans l'annexe 2./

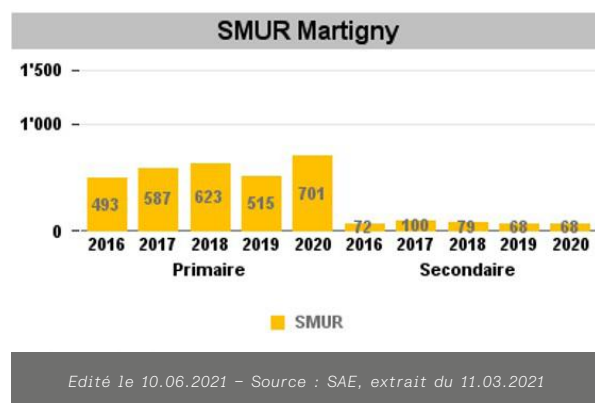
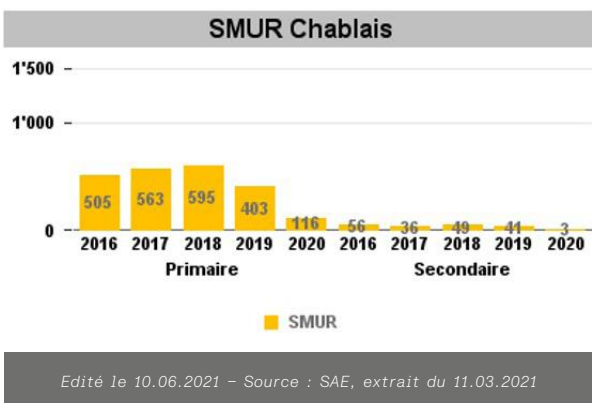
3.1.4. Nombre d'interventions réalisées par base SMUR de 2016 à 2020

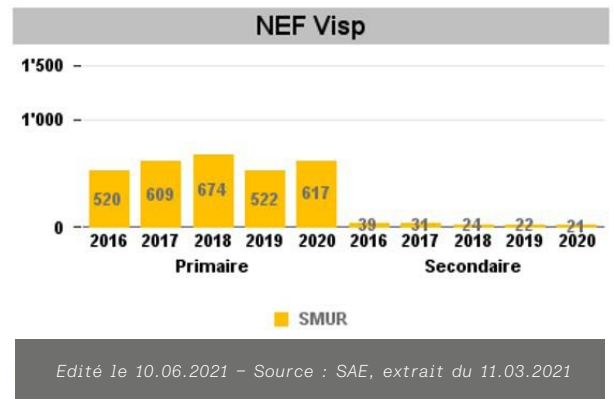
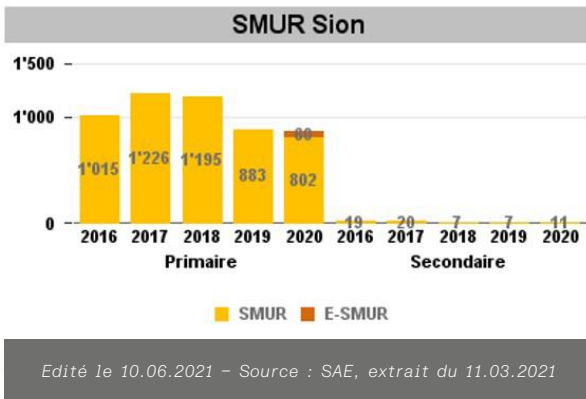
Le SMUR du Chablais à Rennaz a réalisé 119 interventions primaires et secondaires dans les communes valaisannes.

Le SMUR de Martigny a réalisé 769 interventions primaires et secondaires, ce qui représente une augmentation de 32%, qui fait suite la modification du territoire d'intervention, selon la planification SMUR de 2019.

Les critères de médicalisation des interventions réajustées à plusieurs reprises dans le Valais romand ces trois dernières années n'ont pas été alignées dans le Haut-Valais. Mais ce point est en cours de discussion. En conséquence, le volume d'interventions du SMUR de Viège augmente par rapport à l'année précédente, alors qu'une diminution est constatée dans le Valais romand.

Graphique 7 | Nombre annuel d'interventions P1 P2 S1 de 2016 à 2020 par base de SMUR effectuées sur sol valaisan uniquement.



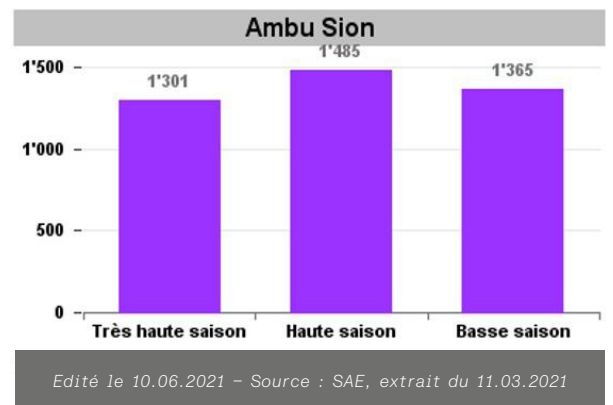
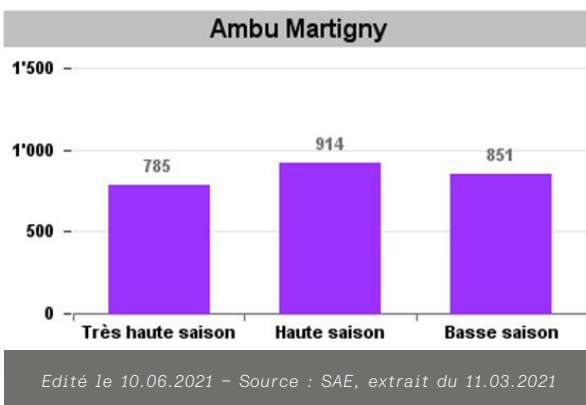
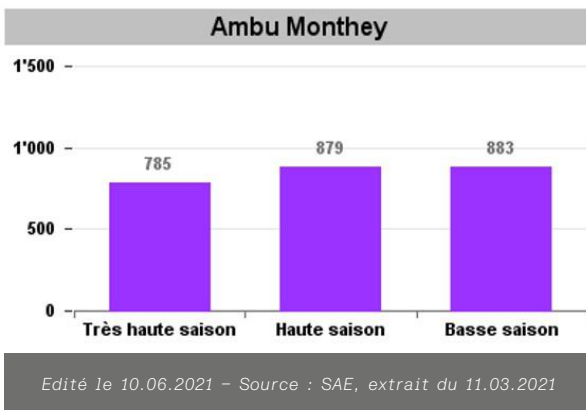


/ L'ensemble des données détaillées par service SMUR, par année et par type d'intervention sur les périodes diurnes et nocturnes est accessible dans l'annexe 2./

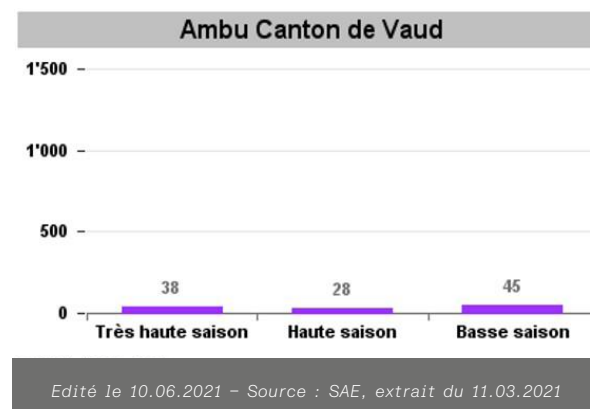
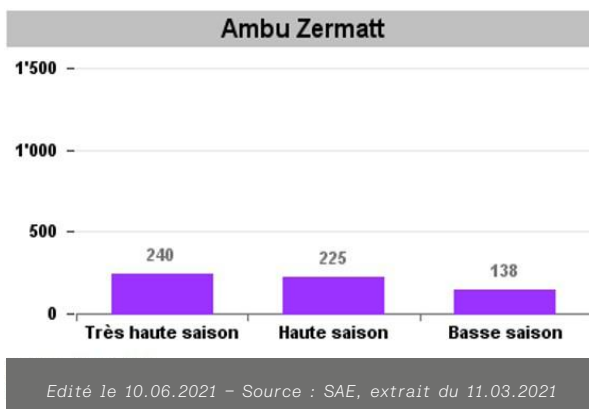
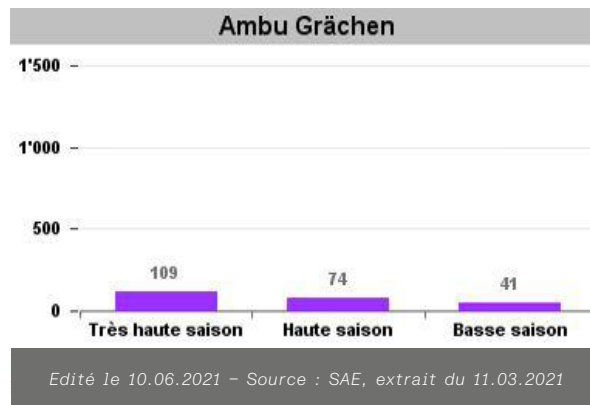
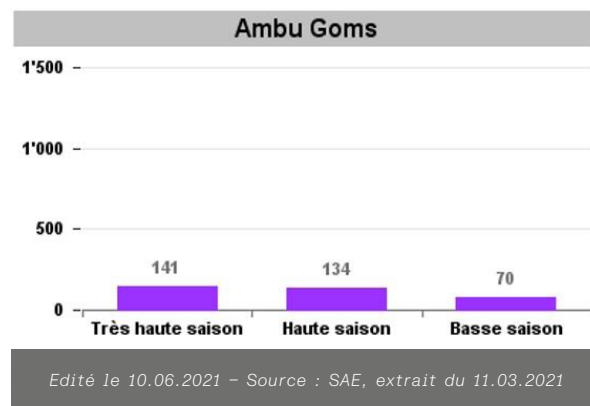
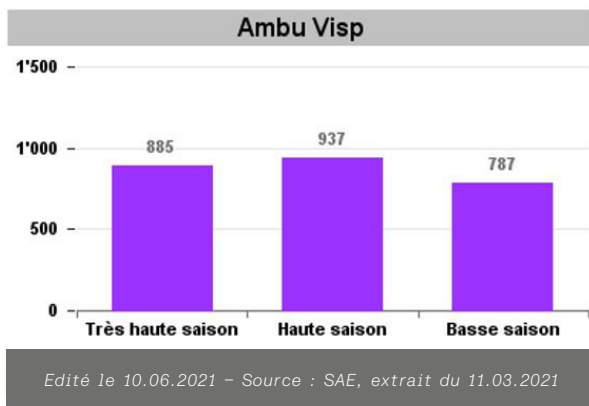
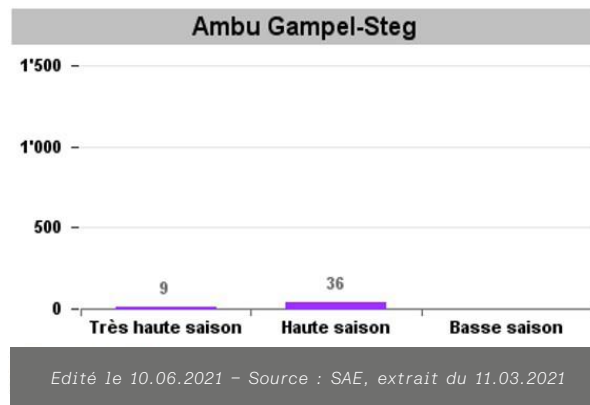
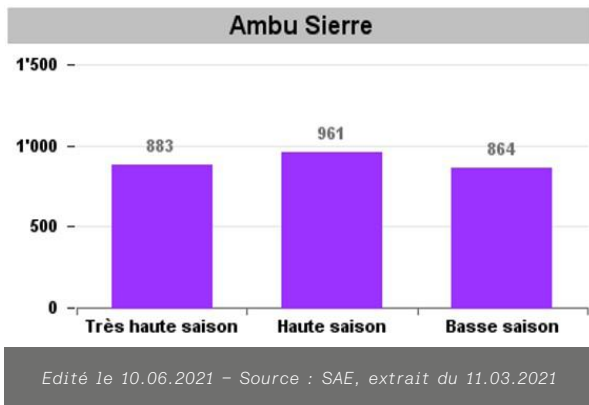
3.2. Effet des périodes de l'année sur les volumes d'interventions

3.2.1. Présentation de l'activité de sauvetage par base d'ambulances et par saison de sauvetage

Graphique 8 | Activité des bases d'ambulances par saison de sauvetage pour 2020, interventions primaires et secondaires confondues.



Graphique 8 | Activité des bases d'ambulances par saison de sauvetage pour 2020, interventions primaires et secondaires confondues.

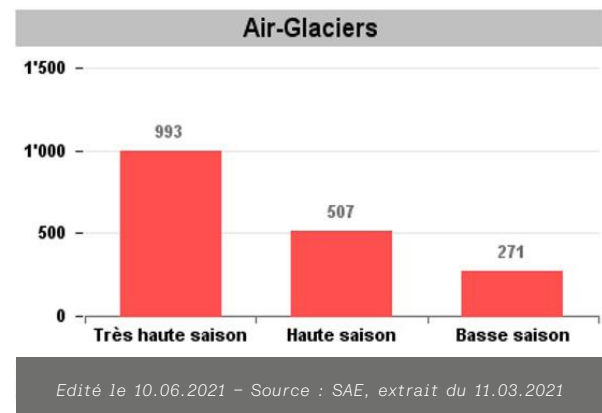
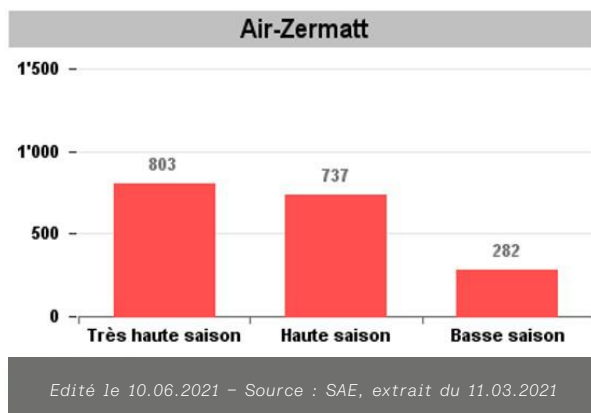


3.2.2. Présentation saisonnière de l'activité de sauvetage par service hélicoptères

Une très grande partie du sauvetage en montagne est réalisée par les hélicoptères de sauvetage pour des raisons de distance tout autant que d'accès aux patients. Cette activité de sauvetage est directement corrélée avec les saisons,


comme le montre le graphique ci-après. Comme déjà dit au chapitre 3.1, c'est l'activité en très haute saison d'hiver qui a été le plus impactée en raison de la fermeture des remontées mécaniques.

Graphique 9 | Activité des services d'hélicoptères par saison de sauvetage pour 2020, interventions primaires et secondaires confondues.

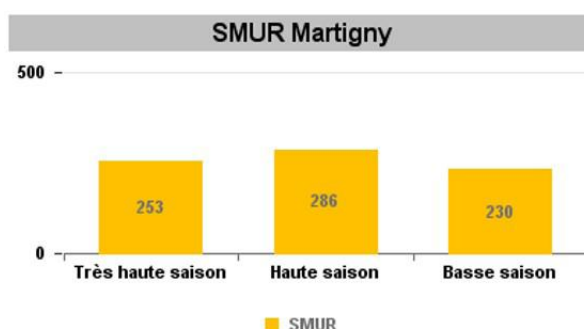


3.2.3. Présentation saisonnière de l'activité de sauvetage par base SMUR

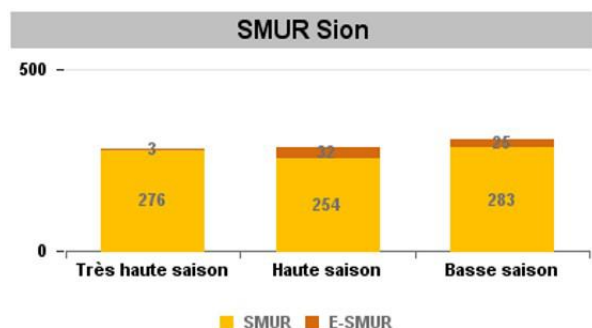
Graphique 10 | Activité des bases SMUR par saison de sauvetage pour 2020, interventions primaires et secondaires confondues (sans les interventions du SMUR Chablais sur territoire vaudois).



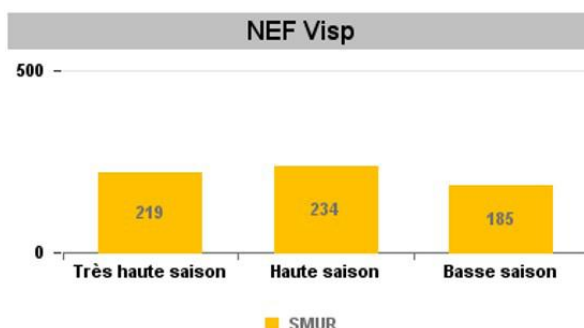
Edité le 10.06.2021 – Source : SAE, extrait du 11.03.2021



Edité le 10.06.2021 – Source : SAE, extrait du 11.03.2021



Edité le 10.06.2021 – Source : SAE, extrait du 11.03.2021



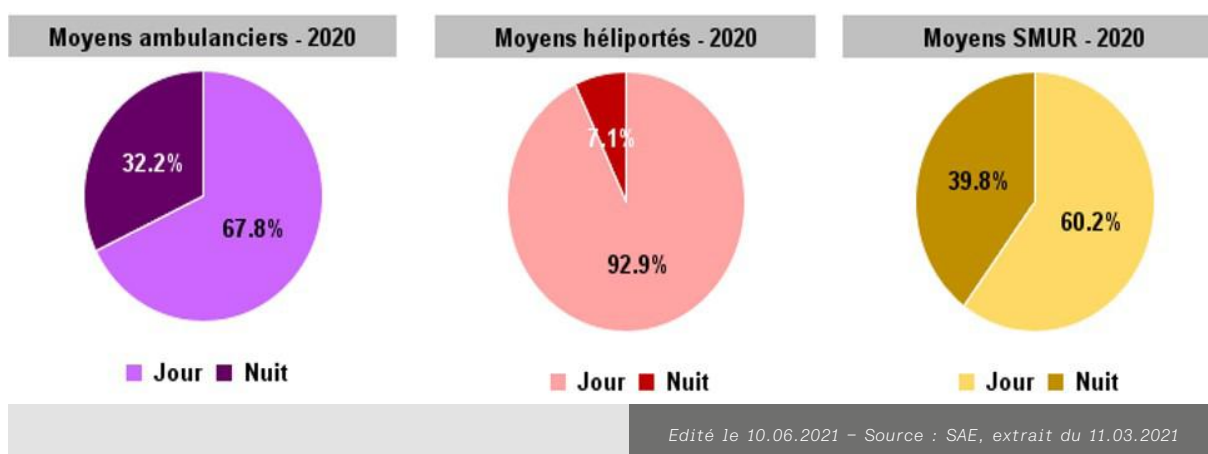
Edité le 10.06.2021 – Source : SAE, extrait du 11.03.2021

Les SMUR sont très peu impactés par les saisons de sauvetage.

3.3. Distribution des interventions selon les plages horaires Jour et Nuit

En tenant compte des plages horaires en journée de 07h00 à 19h00 et de nuit de 19h00 à 07h00, les interventions se répartissent de la même manière que les années précédentes pour chaque type de service de sauvetage. La situation est conforme à celle observée en 2018 et en 2019.

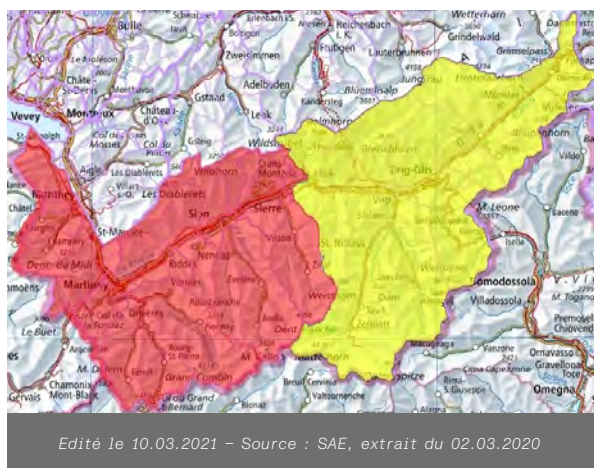
Graphique 11 | répartition entre jour et nuit par type de moyen d'intervention.



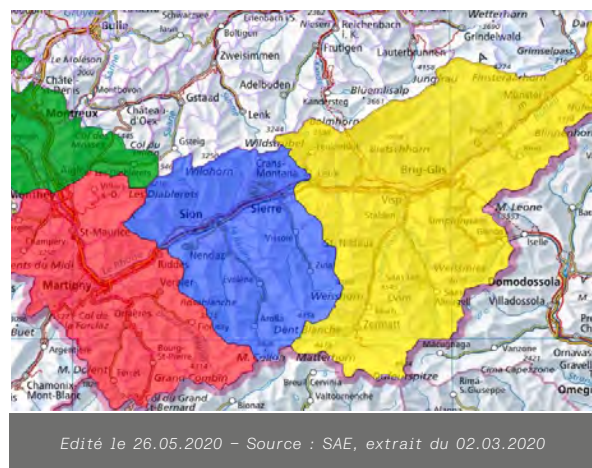
Les vols de nuits ne sont pas fréquents pour des raisons de sécurité et d'équipement dotant les hélicoptères (matériel très coûteux et formations spécifiques). Cependant les vols de nuits restent importants. Enfin, les statistiques d'interventions de nuit des hélicoptères pourraient laisser suggérer que la mise à disposition d'une seule machine pour l'ensemble du canton pourrait être suffisante. Dans les faits, ce n'est pas

le cas, d'une part pour des raisons de sécurité où les pilotes doivent parfaitement connaître leur région d'intervention, qui compte un bon nombre d'obstacles dangereux pour la sécurité des équipages et d'autre part pour des raisons linguistiques qui sont prises en compte également pour tout le restant du dispositif préhospitalier (ambulances, SMUR, etc.).

Carte 10 | Chronozones hélicoptère



Carte 11 | Chronozones SMUR



Les sous-chronozones

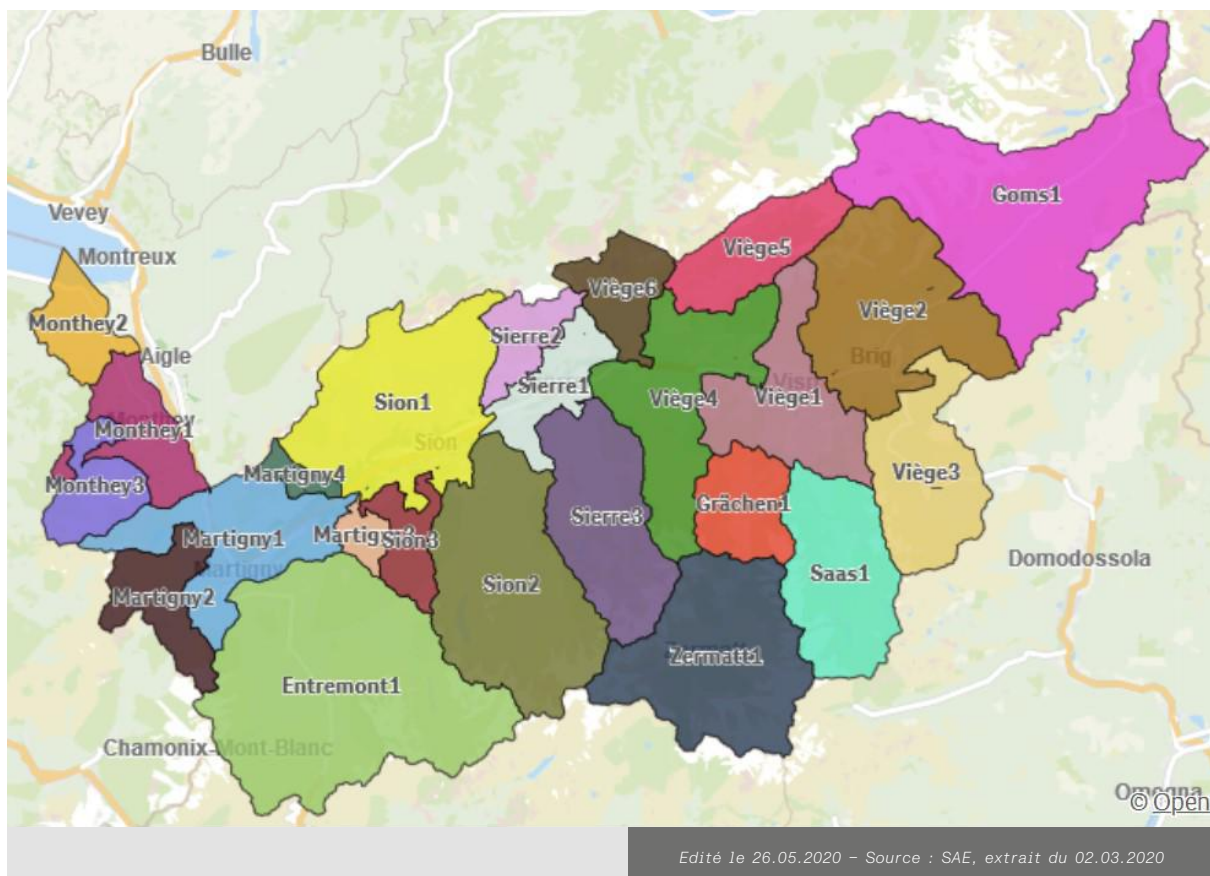
Une sous-chronozone est un ensemble de localités. Ce découpage plus fin a été réalisé pour analyser des données temporelles. Il est basé sur les localités car certaines communes sont très étendues, ce qui entraîne une disparité des délais de réponses à l'intérieur de cette commune. Par exemple, Haute-Nendaz et Aproz

n'appartiennent pas à la même sous-chronozone alors qu'elles appartiennent à la même commune.

Cette distribution en sous-chronozones a été construite en tenant compte des performances des délais de réponse des années d'intervention 2015 à 2018.

Carte 12 | Sous-Chronozones

Par ailleurs, la liste des chronozones, sous-chronozones et localités est à disposition en annexe 3 :
Liste des Chronozones – Sous-Chronozones et Localités



3.4.3. Résultats des délais de réponse(P1) des ambulances au sein des chronozones.

1. Délais de réponse par chronozone et sous-chronozone

Le critère de classement retenu est le nombre d'interventions P1 en 2020 qui présente un dépassement des délais de réponse recommandés. L'analyse est toujours effectuée selon les deux plages horaires qui correspondent aux deux dispositifs de jour et de nuit. Les tableaux 2 et 3 indiquent uniquement les délais de réponse des

ambulances. Le centile, ou percentile, est chacune des valeurs qui divisent les données triées en 100 parts égales, de sorte que chaque partie représente 1/100 de l'échantillon. Le centile 90 correspond à la valeur de la 90ème partie. Le nombre médian (ou la médiane) correspond à la valeur du centile 50.

Interprétation des couleurs des tableaux 2 et 3

Un percentile 90 de moins de 20 minutes est mis en surbrillance vert.

- Un dépassement de plus de 10% oui plus des interventions au-delà d'un délai de réponse de 20 minutes est mis en surbrillance jaune.
- Un dépassement de plus de 10% oui plus des interventions au-delà d'un délai de réponse de 25 minutes est mis en surbrillance orange.
- Un dépassement de plus de 10% oui plus des interventions au-delà d'un délai de réponse de 30 minutes est mis en surbrillance rouge.

2. Adaptation des critères de sélection des interventions pour l'analyse des délais de réponses.

Le graphique 12, au chapitre 3.4.1 explique que le délai de réponse est le temps qui s'écoule entre l'alarme et l'arrivée du moyen sur site. Cette analyse exclue les interventions correspondant aux codes AMPDS suivants :

Code 60 ^[5] ce code correspond à la demande d'engagement par un patrouilleur.

Code 102 ce code correspond à une intervention annulée.

Codes 80 à 83 ces codes correspondent à des demandes d'engagements par des intervenants professionnels ou médecins déjà sur site. La prise en charge du patient a donc déjà débuté avant même l'engagement des moyens.

Codes 84 et 85 ces codes correspondent à des retours à domicile, respectivement à l'EMS depuis l'hôpital.

Code 100 ce code correspond à un critère de coordination entre moyens d'interventions.

Code 118 il s'agit d'engagement prévention feu d'habitation.

Les délais d'interventions et leur pourcentage concernant les interventions exclues de l'analyse par l'introduction des nouveaux critères sont présentés dans l'annexe 4.

^[5] Les missions relatives aux engagements avec un code 60 sont dans la plupart du temps des interventions traumatiques de faible gravité et ne devrait pas être considéré comme des P1, mais plutôt des P2 sur lesquelles on ne calcule pas les délais de réponse. Les garder dans la sélection d'interventions servant au calcul des délais de réponse biaiserait partiellement la lecture de la qualité du dispositif pour la prise en charge des urgences vitales.

3. Analyse des critères pouvant justifier un ajustement de la planification

Des critères d'analyse de la planification ont été établis et validés par le Conseil d'Etat le 20 mai 2020 dans le cadre de la planification ambulancière 2019 (selon l'annexe 9).

Les analyses faites sur la base de ces critères sont présentées ci-dessous.

Tableau 2 | Performances des délais de réponse (P1 ambulances uniquement) en journée par chronozone et sous chronozone.

| Types de services | | Services d'ambulances uniquement | | | | | | | | | | | | |
|---------------------|----------------------|--|------------------|----------|-------|----------|-------|----------|-------|----------|-------|---------|------------|----|
| Liste des services | | Amb Clerc Monthey; Amb Entremont; Amb HVS Martigny; Amb HVS Sierre; Amb SAS Sion; Amb SOW Gampel; Amb SOW Münster; Amb SOW Visp; Ambu VD; Amb Venetz Saastal; Amb Zenklusen Grächen; Amb Zermatt | | | | | | | | | | | | |
| | | Délai Départ Centile 90 | Délai de réponse | | | | | | | | | | | |
| | | | Nb total | < 20 min | | ≥ 20 min | | ≥ 25 min | | ≥ 30 min | | Médiane | Centile 90 | |
| | | | | Nb | Ratio | Nb | Ratio | Nb | Ratio | Nb | Ratio | | | |
| TOTAL Valais | Jour | 3 | 3'959 | 3'416 | 86.3% | 543 | 13.7% | 282 | 7.1% | 140 | 3.5% | 10 | 22 | |
| 4 | Monthey | Jour | 2 | 683 | 624 | 91.4% | 59 | 8.6% | 19 | 2.8% | 7 | 1.0% | 9 | 19 |
| 9 | Haut-Lac | Jour | 2 | 127 | 103 | 81.1% | 24 | 18.9% | 9 | 7.1% | 4 | 3.1% | 16 | 23 |
| 13 | Monthey plaine | Jour | 2 | 495 | 485 | 98.0% | 10 | 2.0% | 3 | 0.6% | 2 | 0.4% | 8 | 12 |
| 8 | Val d'Illeiez | Jour | 2 | 61 | 36 | 59.0% | 25 | 41.0% | 7 | 11.5% | 1 | 1.6% | 18 | 25 |
| 5 | Entremont | Jour | 3 | 161 | 115 | 71.4% | 46 | 28.6% | 24 | 14.9% | 10 | 6.2% | 16 | 28 |
| 3 | Entremont1 | Jour | 3 | 161 | 115 | 71.4% | 46 | 28.6% | 24 | 14.9% | 10 | 6.2% | 16 | 28 |
| 3 | Martigny | Jour | 3 | 598 | 534 | 89.3% | 64 | 10.7% | 32 | 5.4% | 11 | 1.8% | 10 | 21 |
| 10 | Iséables | Jour | 2 | 21 | 2 | 9.5% | 19 | 90.5% | 11 | 52.4% | 2 | 9.5% | 25 | 29 |
| 11 | Martigny Plaine | Jour | 3 | 496 | 478 | 96.4% | 18 | 3.6% | 6 | 1.2% | 3 | 0.6% | 9 | 15 |
| 12 | Ovronnaz | Jour | 2 | 51 | 34 | 66.7% | 17 | 33.3% | 8 | 15.7% | 1 | 2.0% | 14 | 26 |
| 13 | Salvan Finhaut Trien | Jour | 2 | 30 | 20 | 66.7% | 10 | 33.3% | 7 | 23.3% | 5 | 16.7% | 18 | 33 |
| 1 | Sion | Jour | 3 | 1'103 | 958 | 86.9% | 145 | 13.1% | 68 | 6.2% | 26 | 2.4% | 10 | 22 |
| 4 | Haute-Nendaz | Jour | 3 | 52 | 9 | 17.3% | 43 | 82.7% | 15 | 28.8% | 2 | 3.8% | 23 | 29 |
| 2 | Sion Savièse | Jour | 3 | 986 | 939 | 95.2% | 47 | 4.8% | 14 | 1.4% | 6 | 0.6% | 9 | 16 |
| 1 | Val d'Hérens | Jour | 4 | 65 | 10 | 15.4% | 55 | 84.6% | 39 | 60.0% | 18 | 27.7% | 26 | 35 |
| 2 | Sierre | Jour | 3 | 600 | 532 | 88.7% | 68 | 11.3% | 37 | 6.2% | 25 | 4.2% | 9 | 20 |
| 6 | Anniviers | Jour | 2 | 32 | 2 | 6.3% | 30 | 93.8% | 21 | 65.6% | 16 | 50.0% | 29 | 37 |
| 7 | Haut-Plateau | Jour | 3 | 181 | 153 | 84.5% | 28 | 15.5% | 12 | 6.6% | 8 | 4.4% | 16 | 21 |
| 13 | Sierre Plaine | Jour | 3 | 387 | 377 | 97.4% | 10 | 2.6% | 4 | 1.0% | 1 | 0.3% | 7 | 13 |
| 6 | Goms | Jour | 5 | 102 | 60 | 58.8% | 42 | 41.2% | 27 | 26.5% | 19 | 18.6% | 17 | 42 |
| 5 | Goms1 | Jour | 5 | 102 | 60 | 58.8% | 42 | 41.2% | 27 | 26.5% | 19 | 18.6% | 17 | 42 |
| 8 | Saas | Jour | 1 | 55 | 54 | 98.2% | 1 | 1.8% | | | | | 8 | 12 |
| 17 | Saas1 | Jour | 1 | 55 | 54 | 98.2% | 1 | 1.8% | | | | | 8 | 12 |
| | Grächen | Jour | 7 | 41 | 41 | 100.0% | | | | | | | 11 | 14 |
| | Grächen1 | Jour | 7 | 41 | 41 | 100.0% | | | | | | | 11 | 14 |
| 7 | Zermatt | Jour | 7 | 53 | 45 | 84.9% | 8 | 15.1% | 4 | 7.5% | 4 | 7.5% | 8 | 21 |
| 16 | Zermatt1 | Jour | 7 | 53 | 45 | 84.9% | 8 | 15.1% | 4 | 7.5% | 4 | 7.5% | 8 | 21 |

Légende

| | | | |
|---|--|--|---|
| 90% ou plus des inter ont un DR < 20 min | 10% ou plus des inter ont un DR ≥ 20 min | 10% ou plus des inter ont un DR ≥ 25 min | 10% ou plus des inter ont un DR ≥ 30 min |
|---|--|--|---|

Edité le 10.06.2021 – Source : SAE, extrait du 11.03.2021

Tableau 3 | Performances des délais de réponse (P1 ambulances uniquement) en journée par chronozone et sous-chronozone.

| Types de services | | Services d'ambulances uniquement | | | | | | | | | | | | |
|--------------------|-------------|--|------------------|----------|-------|----------|-------|----------|-------|----------|-------|--------|---------------|----|
| Liste des services | | Amb Clerc Monthey; Amb Entremont; Amb HVS Martigny; Amb HVS Sierre; Amb SAS Sion; Amb SOW Gampel; Amb SOW Münster; Amb SOW Visp; Ambu VD; Amb Venetz Saastal; Amb Zenklusen Grächen; Amb Zermatt | | | | | | | | | | | | |
| JANVIER À NOVEMBRE | | | | | | | | | | | | | | |
| | | Délai Départ Centile 90 | Délai de réponse | | | | | | | | | | | |
| | | | Nb total | < 20 min | | ≥ 20 min | | ≥ 25 min | | ≥ 30 min | | Médian | Centile 90 | |
| | | | | Nb | Ratio | Nb | Ratio | Nb | Ratio | Nb | Ratio | | | |
| 1 | Viège | Jour | 3 | 510 | 408 | 80.0% | 102 | 20.0% | 67 | 13.1% | 36 | 7.1% | 11 | 28 |
| 2 | Brig | Jour | 3 | 213 | 192 | 90.1% | 21 | 9.9% | 9 | 4.2% | 3 | 1.4% | 10 | 19 |
| 1 | Leuk | Jour | 3 | 39 | 4 | 10.3% | 35 | 89.7% | 31 | 79.5% | 26 | 66.7% | 33 | 41 |
| 5 | Lötschental | Jour | 2 | 10 | | | 10 | 100.0% | 8 | 80.0% | 2 | 20.0% | 27 | 31 |
| 3 | Raron West | Jour | 2 | 110 | 92 | 83.6% | 18 | 16.4% | 11 | 10.0% | 5 | 4.5% | 15 | 24 |
| 6 | Simplon | Jour | 3 | 7 | 2 | 28.6% | 5 | 71.4% | 4 | 57.1% | | | 26 | 28 |
| 4 | Visp | Jour | 2 | 131 | 118 | 90.1% | 13 | 9.9% | 4 | 3.1% | | | 6 | 19 |
| DECEMBRE | | | | | | | | | | | | | | |
| 1 | Viège | Jour | 3 | 38 | 33 | 86.8% | 5 | 13.2% | 1 | 2.6% | 1 | 2.6% | 9 | 20 |
| 3 | Brig | Jour | 3 | 23 | 22 | 95.7% | 1 | 4.3% | | | | | 9 | 16 |
| 3 | Simplon | Jour | 1 | 1 | | | 1 | 100.0% | 1 | 100.0% | 1 | 100.0% | 34 | 34 |
| 1 | Visp | Jour | 2 | 14 | 11 | 78.6% | 3 | 21.4% | | | | | 6 | 20 |
| 2 | Gampel | Jour | 1 | 15 | 12 | 80.0% | 3 | 20.0% | 3 | 20.0% | 1 | 6.7% | 9 | 26 |
| 1 | Leuk | Jour | 1 | 4 | 1 | 25.0% | 3 | 75.0% | 3 | 75.0% | 1 | 25.0% | 26 | 29 |
| | Lötschental | Jour | 0 | 2 | 2 | 100.0% | | | | | | | 16 | 17 |
| | Raron West | Jour | 1 | 9 | 9 | 100.0% | | | | | | | 6 | 9 |

Edité le 10.06.2021 – Source : SAE, extrait du 11.03.2021

Tableau 4 | Performances des délais de réponse (P1 ambulances uniquement) la nuit par chronozone et sous-chronozone.

| Types de services | | Services d'ambulances uniquement | | | | | | | | | | | | |
|--------------------|-----------------------|---|------------------|----------|-------|----------|-------|----------|-------|----------|-------|---------|------------|----|
| Liste des services | | Amb Clerc Monthey; Amb Entremont; Amb HVS Martigny; Amb HVS Siere; Amb SAS Sion; Amb SOW Gampel; Amb SOW Münster; Amb SOW Visp; Ambu VD; Amb Venetz Saastal; Amb Zenklusen Grächen; Amb Zermatt | | | | | | | | | | | | |
| | | Délai Départ Centile 90 | Délai de réponse | | | | | | | | | | | |
| | | | Nb total | < 20 min | | ≥ 20 min | | ≥ 25 min | | ≥ 30 min | | Médiane | Centile 90 | |
| | | | | Nb | Ratio | Nb | Ratio | Nb | Ratio | Nb | Ratio | | | |
| TOTAL | Valais | Nuit | 5 | 2'657 | 2'111 | 79.5% | 546 | 20.5% | 311 | 11.7% | 171 | 6.4% | 12 | 26 |
| 5 | Monthey | Nuit | 3 | 435 | 378 | 86.9% | 57 | 13.1% | 27 | 6.2% | 15 | 3.4% | 11 | 21 |
| 12 | Haut-Lac | Nuit | 3 | 64 | 46 | 71.9% | 18 | 28.1% | 7 | 10.9% | 3 | 4.7% | 17 | 24 |
| 8 | Monthey plaine | Nuit | 3 | 337 | 311 | 92.3% | 26 | 7.7% | 10 | 3.0% | 4 | 1.2% | 10 | 18 |
| 13 | Val d'Illiciez | Nuit | 4 | 34 | 21 | 61.8% | 13 | 38.2% | 10 | 29.4% | 8 | 23.5% | 18 | 38 |
| 4 | Entremont | Nuit | 4 | 93 | 22 | 23.7% | 71 | 76.3% | 54 | 58.1% | 32 | 34.4% | 26 | 41 |
| 1 | Entremont1 | Nuit | 4 | 93 | 22 | 23.7% | 71 | 76.3% | 54 | 58.1% | 32 | 34.4% | 26 | 41 |
| 3 | Martigny | Nuit | 4 | 400 | 321 | 80.3% | 79 | 19.8% | 31 | 7.8% | 11 | 2.8% | 12 | 23 |
| 14 | Isérables | Nuit | 4 | 9 | | | 9 | 100.0% | 5 | 55.6% | 3 | 33.3% | 26 | 36 |
| 3 | Martigny Plaine | Nuit | 4 | 339 | 297 | 87.6% | 42 | 12.4% | 8 | 2.4% | 5 | 1.5% | 11 | 21 |
| 11 | Ovronnaz | Nuit | 4 | 32 | 13 | 40.6% | 19 | 59.4% | 13 | 40.6% | 1 | 3.1% | 21 | 26 |
| 14 | Salvan Finhaut Trient | Nuit | 11 | 20 | 11 | 55.0% | 9 | 45.0% | 5 | 25.0% | 2 | 10.0% | 18 | 27 |
| 1 | Sion | Nuit | 5 | 702 | 571 | 81.3% | 131 | 18.7% | 78 | 11.1% | 34 | 4.8% | 11 | 25 |
| 5 | Haute-Nendaz | Nuit | 5 | 42 | 8 | 19.0% | 34 | 81.0% | 22 | 52.4% | 4 | 9.5% | 25 | 29 |
| 4 | Sion Savièse | Nuit | 5 | 597 | 560 | 93.8% | 37 | 6.2% | 13 | 2.2% | 4 | 0.7% | 10 | 17 |
| 2 | Val d'Hérens | Nuit | 5 | 63 | 3 | 4.8% | 60 | 95.2% | 43 | 68.3% | 26 | 41.3% | 28 | 40 |
| 2 | Siere | Nuit | 3 | 405 | 325 | 80.2% | 80 | 19.8% | 44 | 10.9% | 27 | 6.7% | 11 | 25 |
| 6 | Anniviers | Nuit | 4 | 34 | 2 | 5.9% | 32 | 94.1% | 22 | 64.7% | 17 | 50.0% | 29 | 42 |
| 7 | Haut-Plateau | Nuit | 3 | 99 | 72 | 72.7% | 27 | 27.3% | 16 | 16.2% | 10 | 10.1% | 17 | 28 |
| 10 | Siere Plaine | Nuit | 3 | 272 | 251 | 92.3% | 21 | 7.7% | 6 | 2.2% | | | 8 | 18 |
| 6 | Goms | Nuit | 10 | 52 | 28 | 53.8% | 24 | 46.2% | 14 | 26.9% | 8 | 15.4% | 18 | 30 |
| 9 | Goms1 | Nuit | 10 | 52 | 28 | 53.8% | 24 | 46.2% | 14 | 26.9% | 8 | 15.4% | 18 | 30 |
| 9 | Saas | Nuit | 3 | 58 | 56 | 96.6% | 2 | 3.4% | | | | | 9 | 14 |
| 18 | Saas1 | Nuit | 3 | 58 | 56 | 96.6% | 2 | 3.4% | | | | | 9 | 14 |
| 7 | Grächen | Nuit | 8 | 42 | 39 | 92.9% | 3 | 7.1% | 2 | 4.8% | 2 | 4.8% | 12 | 18 |
| 16 | Grächen1 | Nuit | 8 | 42 | 39 | 92.9% | 3 | 7.1% | 2 | 4.8% | 2 | 4.8% | 12 | 18 |
| 7 | Zermatt | Nuit | 6 | 73 | 70 | 95.9% | 3 | 4.1% | 3 | 4.1% | 3 | 4.1% | 9 | 14 |
| 16 | Zermatt1 | Nuit | 6 | 73 | 70 | 95.9% | 3 | 4.1% | 3 | 4.1% | 3 | 4.1% | 9 | 14 |

Légende

| | | | | | | | |
|--|--|--|--|--|--|--|--|
| | 90% ou plus des inter ont un DR < 20 min | | 10% ou plus des inter ont un DR ≥ 20 min | | 10% ou plus des inter ont un DR ≥ 25 min | | 10% ou plus des inter ont un DR ≥ 30 min |
|--|--|--|--|--|--|--|--|

Edité le 10.06.2021 – Source : SAE, extrait du 11.03.2021

Tableau 5 | Performances des délais de réponse (P1 ambulances uniquement) la nuit par chronozone et sous-chronozone.

| Types de services | | Services d'ambulances uniquement | | | | | | | | | | | | |
|--------------------|-------------|--|------------------|----------|-------|----------|-------|----------|-------|----------|-------|--------|------------|----|
| Liste des services | | Amb Clerc Monthey; Amb Entremont; Amb HVS Martigny; Amb HVS Sierre; Amb SAS Sion; Amb SOW Gampel; Amb SOW Münster; Amb SOW Visp; Ambu VD; Amb Venetz Saastal; Amb Zenklusen Grächen; Amb Zermatt | | | | | | | | | | | | |
| JANVIER À NOVEMBRE | | | | | | | | | | | | | | |
| | | Délai Départ Centile 90 | Délai de réponse | | | | | | | | | | | |
| | | | Nb total | < 20 min | | ≥ 20 min | | ≥ 25 min | | ≥ 30 min | | Médian | Centile 90 | |
| | | | | Nb | Ratio | Nb | Ratio | Nb | Ratio | Nb | Ratio | | | |
| 1 | Viège | Nuit | 4 | 358 | 275 | 76.8% | 83 | 23.2% | 49 | 13.7% | 32 | 8.9% | 12 | 28 |
| 3 | Brig | Nuit | 4 | 170 | 147 | 86.5% | 23 | 13.5% | 6 | 3.5% | 3 | 1.8% | 11 | 20 |
| 1 | Leuk | Nuit | 3 | 28 | 4 | 14.3% | 24 | 85.7% | 21 | 75.0% | 21 | 75.0% | 34 | 40 |
| 6 | Lötschental | Nuit | 2 | 1 | | | 1 | 100.0% | 1 | 100.0% | 1 | 100.0% | 32 | 32 |
| 1 | Raron West | Nuit | 4 | 72 | 48 | 66.7% | 24 | 33.3% | 12 | 16.7% | 4 | 5.6% | 17 | 27 |
| 5 | Simplon | Nuit | 2 | 4 | 1 | 25.0% | 3 | 75.0% | 3 | 75.0% | 2 | 50.0% | 27 | 36 |
| 4 | Visp | Nuit | 3 | 83 | 75 | 90.4% | 8 | 9.6% | 6 | 7.2% | 1 | 1.2% | 7 | 19 |
| DECEMBRE | | | | | | | | | | | | | | |
| 2 | Viège | Nuit | 3 | 28 | 23 | 82.1% | 5 | 17.9% | 2 | 7.1% | | | 10 | 21 |
| 2 | Brig | Nuit | 3 | 20 | 17 | 85.0% | 3 | 15.0% | 1 | 5.0% | | | 10 | 20 |
| 3 | Visp | Nuit | 3 | 8 | 6 | 75.0% | 2 | 25.0% | 1 | 12.5% | | | 9 | 22 |
| 1 | Gampel | Nuit | 3 | 11 | 3 | 27.3% | 8 | 72.7% | 7 | 63.6% | 7 | 63.6% | 34 | 41 |
| 1 | Leuk | Nuit | 2 | 6 | | | 6 | 100.0% | 6 | 100.0% | 6 | 100.0% | 36 | 41 |
| | Lötschental | Nuit | 1 | | | | | | | | | | | |
| 3 | Raron West | Nuit | 3 | 5 | 3 | 60.0% | 2 | 40.0% | 1 | 20.0% | 1 | 20.0% | 18 | 32 |

Edité le 10.06.2021 – Source : SAE, extrait du 11.03.2021

Commentaires et explications des tableaux 2 à 5.

De manière générale

La norme visant un délai de réponse de moins de 20 minutes pour le 90% des interventions P1 est respectée dans les zones de plaine. Plus on s'éloigne des zones de plaine, plus les écarts par rapport à cette norme tendent à s'accroître.

Le commentaire qui suit fournit une analyse de la situation des chronozones et des sous-chronozones présentant les moins bons résultats en termes de délai de réponse.

La journée

Le Haut-Plateau met en œuvre un dispositif ambulancier temporaire une semaine pendant les fêtes de fin d'année et deux semaines dans la période de carnaval avec un horaire 9-21h 7 jours 7. Le nombre d'interventions P1 réalisées en 2020 par ce dernier est de 32, selon le service d'ambulance de l'Hôpital du Valais, qui met à disposition cette ambulance supplémentaire pour le Haut-Plateau. Le nombre d'interventions de ce dispositif temporaire ne représentant qu'environ 10% du total d'interventions de l'année sur le Haut-Plateau, ce qui est comparable aux chiffres de 2019 et n'impacte pas la moyenne annuelle des délais de réponse. Ce dispositif temporaire couvre essentiellement la prise en charge d'interventions P2 et P3 en lien avec l'activité touristique.

Les chronozones de Monthey, Saas et Grächen répondent aux critères de plus de 90% d'interventions d'ambulances P1 à moins de 20 minutes pour les délais de réponse en journée. Par ailleurs les chronozones de Sion, Sierre et Martigny sont très proches de ce résultat.

Ces critères ne sont pas respectés dans les chronozones :

- Entremont, d'une part à cause des distances à parcourir et d'autre part en raison d'interventions réalisées par les services de Martigny et de Monthey, lorsque la base d'Entremont est indisponible. Si on considère uniquement les interventions P1 réalisées par le service d'ambulance d'Entremont, le percentile 90 est à 22 minutes.
- Viège de par la taille de sa chronozone et les distances à parcourir. Les sous-chronozones concernées sont situées dans la région de Raron ouest, à savoir Lötschental, Loèche et Raron ouest. La décision du Conseil d'Etat relative à l'ajustement de la planification des ambulances avec l'ajout d'une ambulance de jour à Gampel-Steg a été mise en œuvre le 1er décembre 2020 et améliorera les résultats actuels.
- Goms de par les distances à parcourir.
- La dégradation des délais de réponses à Zermatt est calculée sur la base d'un petit nombre d'interventions et ne permet pas de conclure à une augmentation générale des délais des réponses.

La nuit

Les chronozones de Saas, Grächen et Zermatt répondent aux critères qualité des délais de réponse la nuit (cf. annexe 4).

La chronozone de Grächen ne dispose pas d'une ambulance de nuit reconnue dans la planification, mais son service d'ambulance effectue des interventions de nuit à bien plaisir.

Par ailleurs la chronozone de Monthey est très proche des normes qualité.

Ces critères ne sont pas tenus dans les chronozones

- Entremont, en l'absence d'une ambulance de nuit. La décision du Conseil d'Etat relative à l'ajustement de la planification des ambulances avec l'ajout d'une ambulance de nuit dans la région et sa mise en œuvre le 14 décembre 2020 améliorera les résultats actuels.
- Martigny, dont le résultat s'explique par des interventions effectuées par la base de Martigny dans la chronozone d'Entremont. Ainsi plusieurs interventions de la chronozone de Martigny sont effectuées par les services voisins lorsque l'ambulance de nuit de Martigny est déjà engagée. Avec l'ajout d'une ambulance de nuit à Entremont et sa mise en œuvre le 14 décembre 2020, les résultats seront améliorés.
- Sion, dont les interventions réalisées par le service de Sion voient leur délai de départ passer de 3 minutes le jour à 5 minutes la nuit pour les ambulances ce qui suffit à faire basculer une partie des interventions dans la tranche à plus de 20 minutes.
- Sierre semble présenter une augmentation de la moyenne des délais de réponses par rapport à 2019. En fait, cette lecture résulte d'une valeur moyenne en 2020 très légèrement supérieure à celle de 2019, ces deux valeurs étant elles-mêmes entre les deux classes de délai de réponse <20 minutes et >20 minutes. Cela signifie qu'il peut y avoir un changement de classe de délai de réponse que pour quelques secondes.
- Viège, les délais ne sont que faiblement plus longs que ceux observés en journée. Les délais de départ entre le jour et la nuit n'augmentent que d'une minute.
- Goms, la proportion des interventions ayant un délai de réponse de moins de 20 minutes passe de 59% le jour à 54% la nuit, ce qui s'explique par un délai de départ passant de 5 minutes le jour à 10 minutes la nuit. Cette situation s'explique par le fait que les ambulanciers n'effectuent pas leur garde à proximité de l'ambulance.

Globalement, les performances nocturnes des chronozones du Valais romand sont un peu moins bonnes qu'en journée et s'expliquent d'une part par un léger allongement des délais de départ et d'autre part par les interventions simultanées plus nombreuses en raison du dispositif réduit durant la nuit.

Les résultats des délais de réponse présentés ne prennent pas en compte les moyens miliciens

engagés, tels que les médecins SMUP (Service Mobile d'Urgence de Proximité) et les First Responders. Ceux-ci sont parfois les premiers à arriver sur place, mais l'heure n'étant pas relevée en centrale 144, elle n'est pas considérée dans le calcul des délais de réponse. En conséquence, tenant compte du dispositif cantonal, ces résultats peuvent être influencés par l'intervention de ces miliciens dans certaines régions.

4. Analyse des variations annuelles des délais de réponse P1

L'objectif de cette analyse est d'identifier des variations importantes de délai de réponse entre l'année 2019 et l'année 2020 dans certaines sous-chronozones selon la légende ci-dessous. Cela peut conduire à la mise en œuvre d'un monitoring fin de la région concernée,

lorsque sont observés des variations inexplicables des délais de réponse. Par exemple des travaux routiers de longue durée dans une sous-chronozone peuvent expliquer une dégradation des délais de réponse.

Critères d'analyse des variations annuelles des délais de réponses (tableaux 7 à 10)

Les comparaisons sont faites entre les valeurs des délais de réponse des deux dernières années.

L'analyse des variations des délais de réponse, doit tenir compte du pourcentage, ainsi que du nombre d'interventions concernées afin d'éviter les biais statistiques liés aux petits nombres :

- En dessous de 50 interventions on ne considère pas les variations des délais de réponse (petits chiffres pour lesquels les variations sont difficiles à interpréter)
- Entre 50 et 150 interventions on ne considère que les variations dès 12% de variation du délai de réponse
- Entre 151 et 350 interventions on ne considère que les variations dès 8% de variation du délai de réponse
- Dès 351 interventions on ne considère que les variations dès 5% de variation du délai de réponse

Tableau 6 | Critères d'analyse des variations annuelles des délais de réponses.

| Classes | % concerné |
|----------------|-------------------|
| <50 | - |
| 50-150 | >=12% |
| 151-350 | >=8% |
| >350 | >=5% |

Edité le 20.06.2020 – Source : SAE, extrait du 20.06.2020

Tableau 7 | Écarts des performances des délais de réponse (P1 ambulances uniquement) le jour par chronozone et sous-chronozone.

| | |
|--------------------|--|
| Types de services | Services d'ambulances uniquement |
| Liste des services | Amb Clerc Monthey; Amb Entremont; Amb HVS Martigny; Amb HVS Sierre; Amb SAS Sion; Amb SOW Gampel; Amb SOW Münster; Amb SOW Visp; Ambu VD; Amb Venetz Saastal; Amb Zenklusen Grächen; Amb Zermatt |

| | | Nb total d'inter 2020 | Ratio Délai de réponse >= 20 min | | |
|-----------------------|-------------|-----------------------|----------------------------------|--------------|-----------------|
| | | | 2019 | 2020 | Ecart 2020-2019 |
| TOTAL Valais | Jour | 3'959 | 11.9% | 13.7% | 1.8% |
| Monthey | Jour | 683 | 7.3% | 8.6% | 1.3% |
| Haut-Lac | Jour | 127 | 17.9% | 18.9% | 1.0% |
| Monthey plaine | Jour | 495 | 1.4% | 2.0% | 0.7% |
| Val d'Illeiez | Jour | 61 | 27.7% | 41.0% | 13.3% |
| Entremont | Jour | 161 | 20.3% | 28.6% | 8.3% |
| Entremont1 | Jour | 161 | 20.3% | 28.6% | 8.3% |
| Martigny | Jour | 598 | 10.7% | 10.7% | 0.0% |
| Iséribles | Jour | 21 | 100.0% | 90.5% | -9.5% |
| Martigny Plaine | Jour | 496 | 2.8% | 3.6% | 0.9% |
| Ovronnaz | Jour | 51 | 38.7% | 33.3% | -5.4% |
| Salvan Finhaut Trient | Jour | 30 | 55.2% | 33.3% | -21.8% |
| Sion | Jour | 1'103 | 10.2% | 13.1% | 2.9% |
| Haute-Nendaz | Jour | 52 | 68.3% | 82.7% | 14.4% |
| Sion Savièse | Jour | 986 | 3.4% | 4.8% | 1.4% |
| Val d'Hérens | Jour | 65 | 80.7% | 84.6% | 3.9% |
| Sierre | Jour | 600 | 9.0% | 11.3% | 2.4% |
| Anniviers | Jour | 32 | 87.2% | 93.8% | 6.6% |
| Haut-Plateau | Jour | 181 | 10.0% | 15.5% | 5.5% |
| Sierre Plaine | Jour | 387 | 2.0% | 2.6% | 0.6% |
| Goms | Jour | 102 | 40.0% | 41.2% | 1.2% |
| Goms1 | Jour | 102 | 40.0% | 41.2% | 1.2% |
| Saas | Jour | 55 | 13.0% | 1.8% | -11.2% |
| Saas1 | Jour | 55 | 13.0% | 1.8% | -11.2% |
| Grächen | Jour | 41 | 3.3% | | -3.3% |
| Grächen1 | Jour | 41 | 3.3% | | -3.3% |
| Zermatt | Jour | 53 | 1.7% | 15.1% | 13.4% |
| Zermatt1 | Jour | 53 | 1.7% | 15.1% | 13.4% |

Légende

| | |
|--|---|
| | Baisse de 12% ou plus dans une zone avec 50 à 150 interventions |
| | Baisse de 8% ou plus dans une zone avec 151 à 350 interventions |
| | Baisse de 5% ou plus dans une zone plus de 350 interventions |
| | Hausse de 12% ou plus dans une zone avec 50 à 150 interventions |
| | Hausse de 8% ou plus dans une zone avec 151 à 350 interventions |
| | Hausse de 5% ou plus dans une zone plus de 350 interventions |

Edité le 10.06.2021 – Source : SAE, extrait du 11.03.2021

Tableau 8 | Écarts des performances des délais de réponse (P1 ambulances uniquement) le jour par chronozone et sous-chronozone.

| | | | | | |
|---------------------------|------|--|----------------------------------|--------|-----------------|
| Types de services | | Services d'ambulances uniquement | | | |
| Liste des services | | Amb Clerc Monthey; Amb Entremont; Amb HVS Martigny; Amb HVS Sierre; Amb SAS Sion; Amb SOW Gampel; Amb SOW Münster; Amb SOW Visp; Ambu VD; Amb Venetz Saastal; Amb Zenklusen Grächen; Amb Zermatt | | | |
| JANVIER À NOVEMBRE | | | | | |
| | | Nb total d'inter 2020 | Ratio Délai de réponse >= 20 min | | |
| | | | 2019 | 2020 | Ecart 2020-2019 |
| Viège | Jour | 510 | 21.6% | 20.0% | -1.6% |
| Brig | Jour | 213 | 8.4% | 9.9% | 1.5% |
| Leuk | Jour | 39 | 90.2% | 89.7% | -0.5% |
| Lötschental | Jour | 10 | 88.9% | 100.0% | 11.1% |
| Raron West | Jour | 110 | 25.7% | 16.4% | -9.4% |
| Simplon | Jour | 7 | 100.0% | 71.4% | -28.6% |
| Visp | Jour | 131 | 6.6% | 9.9% | 3.3% |
| DECEMBRE | | | | | |
| Viège | Jour | 38 | 10.6% | 13.2% | 2.5% |
| Brig | Jour | 23 | 6.7% | 4.3% | -2.3% |
| Leuk | Jour | | 50.0% | | -50.0% |
| Raron West | Jour | | 28.6% | | -28.6% |
| Simplon | Jour | 1 | | 100.0% | 100.0% |
| Visp | Jour | 14 | | 21.4% | 21.4% |
| Gampel | Jour | 15 | | 20.0% | 20.0% |
| Leuk | Jour | 4 | | 75.0% | 75.0% |
| Lötschental | Jour | 2 | | | |
| Raron West | Jour | 9 | | | |

Edité le 10.06.2021 – Source : SAE, extrait du 11.03.2021



Concernant les valeurs hors critères, les chiffres sont très proches des intervalles considérés comme acceptable. Ils feront l'objet d'un point de vigilance particulier lors des prochains rapports.

Tableau 9 | Écarts des performances des délais de réponse (P1 ambulances uniquement) la nuit par chronozone et sous-chronozone.

| | |
|--------------------|--|
| Types de services | Services d'ambulances uniquement |
| Liste des services | Amb Clerc Monthey; Amb Entremont; Amb HVS Martigny; Amb HVS Sierre; Amb SAS Sion; Amb SOW Gampel; Amb SOW Münster; Amb SOW Visp; Ambu VD; Amb Venetz Saastal; Amb Zenklusen Grächen; Amb Zermatt |

| | | Nb total d'inter 2020 | Ratio Délai de réponse >= 20 min | | |
|-----------------------|-------------|-----------------------|----------------------------------|--------------|-----------------|
| | | | 2019 | 2020 | Ecart 2020-2019 |
| TOTAL Valais | Nuit | 2'657 | 22.4% | 20.5% | -1.8% |
| Monthey | Nuit | 435 | 14.5% | 13.1% | -1.4% |
| Haut-Lac | Nuit | 64 | 40.6% | 28.1% | -12.5% |
| Monthey plaine | Nuit | 337 | 3.8% | 7.7% | 3.9% |
| Val d'Illeiez | Nuit | 34 | 60.0% | 38.2% | -21.8% |
| Entremont | Nuit | 93 | 83.6% | 76.3% | -7.2% |
| Entremont1 | Nuit | 93 | 83.6% | 76.3% | -7.2% |
| Martigny | Nuit | 400 | 17.0% | 19.8% | 2.8% |
| Isérables | Nuit | 9 | 100.0% | 100.0% | 0.0% |
| Martigny Plaine | Nuit | 339 | 10.7% | 12.4% | 1.6% |
| Ovronnaz | Nuit | 32 | 39.1% | 59.4% | 20.2% |
| Salvan Finhaut Trient | Nuit | 20 | 41.2% | 45.0% | 3.8% |
| Sion | Nuit | 702 | 18.7% | 18.7% | 0.0% |
| Haute-Nendaz | Nuit | 42 | 100.0% | 81.0% | -19.0% |
| Sion Savièse | Nuit | 597 | 7.8% | 6.2% | -1.6% |
| Val d'Hérens | Nuit | 63 | 95.9% | 95.2% | -0.7% |
| Sierre | Nuit | 405 | 19.8% | 19.8% | 0.0% |
| Anniviers | Nuit | 34 | 93.9% | 94.1% | 0.2% |
| Haut-Plateau | Nuit | 99 | 33.6% | 27.3% | -6.3% |
| Sierre Plaine | Nuit | 272 | 5.5% | 7.7% | 2.2% |
| Goms | Nuit | 52 | 57.6% | 46.2% | -11.5% |
| Goms1 | Nuit | 52 | 57.6% | 46.2% | -11.5% |
| Saas | Nuit | 58 | 2.0% | 3.4% | 1.4% |
| Saas1 | Nuit | 58 | 2.0% | 3.4% | 1.4% |
| Grächen | Nuit | 42 | 13.3% | 7.1% | -6.2% |
| Grächen1 | Nuit | 42 | 13.3% | 7.1% | -6.2% |
| Zermatt | Nuit | 73 | 14.5% | 4.1% | -10.4% |
| Zermatt1 | Nuit | 73 | 14.5% | 4.1% | -10.4% |

Légende

| | |
|---|---|
|  | Baisse de 12% ou plus dans une zone avec 50 à 150 interventions |
| | Baisse de 8% ou plus dans une zone avec 151 à 350 interventions |
| | Baisse de 5% ou plus dans une zone plus de 350 interventions |
|  | Hausse de 12% ou plus dans une zone avec 50 à 150 interventions |
| | Hausse de 8% ou plus dans une zone avec 151 à 350 interventions |
| | Hausse de 5% ou plus dans une zone plus de 350 interventions |

Edité le 10.06.2021 – Source : SAE, extrait du 11.03.2021

Tableau 10 | Écarts des performances des délais de réponse (P1 ambulances uniquement) la nuit par chronozone et sous-chronozone.

| Types de services | | Services d'ambulances uniquement | | | |
|--------------------|-------------|--|----------------------------------|--------------|-----------------|
| Liste des services | | Amb Clerc Monthey; Amb Entremont; Amb HVS Martigny; Amb HVS Sierre; Amb SAS Sion; Amb SOW Gampel; Amb SOW Münster; Amb SOW Visp; Ambu VD; Amb Venetz Saastal; Amb Zenklusen Grächen; Amb Zermatt | | | |
| | | JANVIER À NOVEMBRE | | | |
| | | Nb total d'inter 2020 | Ratio Délai de réponse >= 20 min | | |
| | | | 2019 | 2020 | Ecart 2020-2019 |
| Viège | Nuit | 358 | 22.5% | 23.2% | 0.7% |
| Brig | Nuit | 170 | 9.1% | 13.5% | 4.4% |
| Leuk | Nuit | 28 | 88.5% | 85.7% | -2.7% |
| Lötschental | Nuit | 1 | 100.0% | 100.0% | 0.0% |
| Raron West | Nuit | 72 | 31.6% | 33.3% | 1.8% |
| Simplon | Nuit | 4 | 100.0% | 75.0% | -25.0% |
| Visp | Nuit | 83 | 11.9% | 9.6% | -2.3% |
| | | DECEMBRE | | | |
| Viège | Nuit | 28 | 31.0% | 17.9% | -13.2% |
| Brig | Nuit | 20 | 21.4% | 15.0% | -6.4% |
| Leuk | Nuit | | 50.0% | | -50.0% |
| Raron West | Nuit | | 66.7% | | -66.7% |
| Simplon | Nuit | | 100.0% | | -100.0% |
| Visp | Nuit | 8 | 12.5% | 25.0% | 12.5% |
| Gampel | Nuit | 11 | | 72.7% | 72.7% |
| Leuk | Nuit | 6 | | 100.0% | 100.0% |
| Lötschental | Nuit | | | | |
| Raron West | Nuit | 5 | | 40.0% | 40.0% |

Edité le 10.06.2021 – Source : SAE, extrait du 11.03.2021

L'arrêt des travaux routiers en 2020 effectués dans la région du Haut-Lac est la principale cause de l'amélioration des délais de réponses, qui pour la plupart passent légèrement au-dessous de 20 minutes, alors que ces derniers étaient juste au-dessus des 20 minutes en 2019.

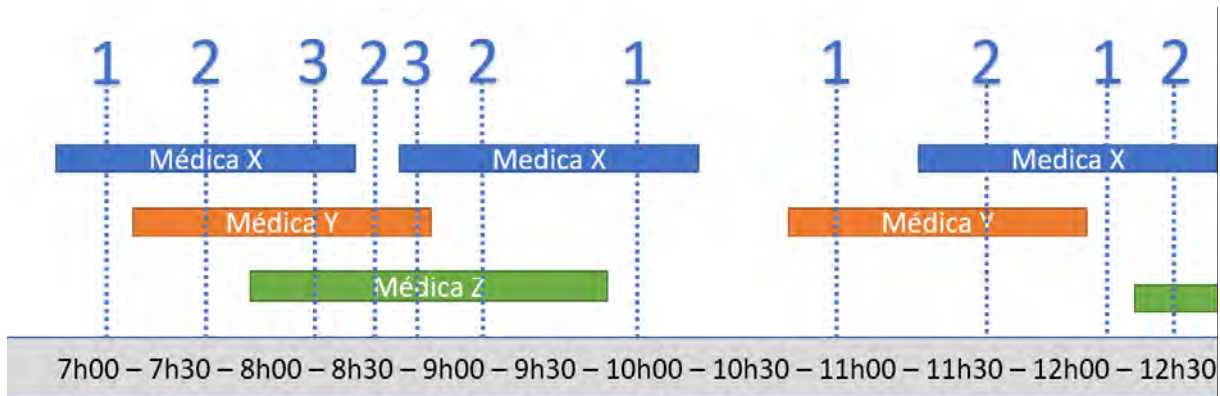
L'annexe 5 présente la répartition des moyens d'intervention intervenant dans une sous-chronozone donnée ainsi que la répartition des délais de réponses. Elle propose aussi la répartition géographique des interventions, ainsi que leurs répartitions par localités.

L'annexe 8 présente les nombres d'interventions effectuées de 2016 à 2020 dans la chronozone et hors chronozone et permet ainsi de mieux appréhender l'impact potentiel des interventions hors chronozones sur les délais de réponses.

3.5. Interventions simultanées

3.5.1. Méthode de décompte des simultanées en 2019

Graphique 13 | modèle de décompte des interventions simultanées



Le graphique ci-dessus permet de comprendre comment les simultanées sont décomptées :
à chaque fois qu'une intervention commence ou se termine, le compteur est ajusté.

- Ainsi, Médica X commence une intervention il y a alors une simultanée avec une intervention.
- Quand Médica Y entre en scène, il y a alors une situation simultanée avec 2 interventions.
- Quand Médica Z débute une intervention, le dispositif couvre une simultanée avec 3 interventions.
- Au moment où Médica X termine sa mission, nous passons à une simultanée avec 2 interventions.

3.5.2. Résultats des simultanées

1. Simultanées ambulances sur l'ensemble du canton

Ce tableau présente le nombre d'interventions simultanées distribuées par période de la journée (jour / nuit) en 2020. Il tient compte du dispositif, dont le dimensionnement varie également en fonction de la saison et de la période de la journée, selon les cartes du chapitre 2.1.4.

La première ligne à avec une intervention simultanée représente le nombre de fois où une seule ambulance a effectué une intervention sur l'ensemble du canton pour le tableau ci-dessous ou par région linguistique pour le tableau 11. La seconde ligne représente le nombre de fois ou deux ambulances ont effectué dans un même moment une intervention sur l'ensemble du canton pour le tableau ci-dessous ou par région linguistique pour le tableau 11.

Les cellules en surbrillance verte montrent l'ensemble des interventions simultanées couvertes par le dispositif actuel de la planification. Les chiffres en orange dans les cellules présentent les interventions réalisées par l'ambulance de piquet de la planification et les chiffres en rouge et gras présentent les interventions dépassant le dispositif de la planification.

En 2020, le dispositif cantonal n'a été dépassé à aucune reprise.

Tableau 11 | décompte des interventions simultanées ambulances en 2019 et 2020 sur l'ensemble du canton

| Type et priorité d'intervention : P1,P2,P3,S1 | | Nb situations simultanées | 2020 | | 2019 | |
|---|--------|-------------------------------|-------|-------|-------|-------|
| | | | Jour | Nuit | Jour | Nuit |
| Pour tout le canton | Valais | 1 | 1 852 | 2 527 | 1 887 | 2 459 |
| | | 2 | 2 997 | 2 605 | 3 104 | 2 480 |
| | | 3 | 3 799 | 1 845 | 3 863 | 1 742 |
| | | 4 | 3 785 | 1 041 | 3 687 | 946 |
| | | 5 | 3 129 | 476 | 2 894 | 413 |
| | | 6 | 2 205 | 156 | 1 992 | 158 |
| | | 7 | 1 374 | 42 | 1 191 | 48 |
| | | 8 | 813 | 23 | 641 | 14 |
| | | 9 | 423 | 12 | 313 | 7 |
| | | 10 | 193 | 1 | 134 | 2 |
| | | 11 | 88 | | 71 | |
| | | 12 | 45 | | 37 | |
| | | 13 | 26 | | 10 | |
| | | 14 | 12 | | 3 | |
| | | 15 | 1 | | | |
| | | 16 | | | | |
| | | 17 | | | | |
| | | Nb de moyens planifiés | 16+1 | 10+1 | 15+1 | 9+1 |

Edité le 10.06.2021 – Source : SAE, extrait du 11.03.2021



Ambulance de la planification

Ambulance de piquet de la planification

2. Simultanées ambulances régionales

En 2020, à 9 reprises en journée et à 10 reprises la nuit, l'ensemble du dispositif régional ambulancier du Valais romands a été dépassé avec une à deux ambulances de plus que ne le prévoit la planification (9 ambulances en journée et 5

la nuit). Le tableau se lit de la même manière pour le Haut-Valais avec en tout 4 situations en journée en 2020 au cours desquelles la centrale a pu engager plus d'ambulances que ne le prévoit la planification.

Il y a plusieurs explications possibles

- La centrale 144 a pu engager plus d'ambulances que ne le prévoit la planification. Il arrive que les RUS se rendent compte au changement d'équipe (nuit/jour) que le dispositif est saturé. Dans ce cas de figure, ils demandent aux ambulanciers de temporiser leur départ en attendant qu'une autre ambulance se libère et parfois ils finissent par engager cet équipage en attente.
- Dans des circonstances particulières les services de sauvetage montent un équipage sur-numéraire.

Cependant nous observons une augmentation du nombre d'interventions simultanées dans le Valais romand, notamment dès la classe de 4 situations simultanées, qui peut en partie s'ex-

pliquer par la haute sollicitation durant la 2ème vague pandémique. Cette situation doit faire l'objet d'une vigilance particulière ces prochaines années.

Tableau 12 | décompte des interventions simultanées ambulances en 2019 et 2020 au niveau des régions

| Type et priorité d'intervention : P1,P2,P3,S1 | | Nb situations simultanées | 2020 | | 2019 | | |
|---|-------------------------------|-------------------------------|-------|-------|-------|-------|-------|
| | | | Jour | Nuit | Jour | Nuit | |
| Par région | Valais Romand | 1 | 2 508 | 2 461 | 2 524 | 2 435 | |
| | | 2 | 3 519 | 2 050 | 3 558 | 1 950 | |
| | | 3 | 3 394 | 1 092 | 3 370 | 967 | |
| | | 4 | 2 542 | 456 | 2 234 | 343 | |
| | | 5 | 1 519 | 109 | 1 141 | 72 | |
| | | 6 | 779 | 9 | 467 | 8 | |
| | | 7 | 351 | 1 | 148 | 1 | |
| | | 8 | 119 | | 42 | | |
| | | 9 | 37 | | 8 | | |
| | | 10 | 9 | | | | |
| | | <i>Nb de moyens planifiés</i> | 9 | 6 | 9 | 5 | |
| | | Haut-Valais | 1 | 1 782 | 1 059 | 1 828 | 1 022 |
| | | | 2 | 1 455 | 423 | 1 521 | 421 |
| | | | 3 | 785 | 108 | 886 | 114 |
| | | | 4 | 311 | 12 | 406 | 30 |
| | | | 5 | 120 | | 135 | 5 |
| | | | 6 | 28 | | 53 | |
| | | | 7 | 8 | | 11 | |
| | | | 8 | 4 | | 1 | |
| | | | 9 | | | | |
| | <i>Nb de moyens planifiés</i> | 6+1 | 4+1 | 6+1 | 4+1 | | |

Edité le 10.06.2021 – Source : SAE, extrait du 11.03.2021

3. Simultanées SMUR par plage horaire en 2019 et en 2020

Les tableaux suivants présentent les interventions simultanées des SMUR du Valais romand pour les années 2019 et 2020. Au contraire des ambulances, les SMUR n'intervenant que dans

leur région linguistique, il n'y a pas de calcul d'interventions simultanées en prenant en compte l'ensemble des deux régions linguistiques.

Tableau 13 | simultanées SMUR en 2019 et 2020 par plage horaire entre SMUR de Sion, le SMUR du Chablais et le SMUR de Martigny

| | Anzahl Simultaneinsätze | 2020 | | 2019 | |
|--------------------------------|-------------------------|------|-------|------|-------|
| | | Tag | Nacht | Tag | Nacht |
| NEF Chablais - Martigny - Sion | 1 | 817 | 546 | 866 | 618 |
| | 2 | 85 | 59 | 108 | 62 |
| | 3 | 5 | 2 | 4 | 2 |
| | 4 | 1 | | | |

Edité le 10.06.2021 – Source : SAE, extrait du 11.03.2021

Les trois SMUR engagés sur le Valais romand l'ont été simultanément à 5 reprises la journée et 2 la nuit en 2020.

Le tableau suivant présente les interventions simultanées après avoir filtrés les interventions selon leur gravité, en excluant les situations avec NACA 0 [6], 1, 2 et 3, qui a posteriori ne nécessitait pas la présence d'un SMUR.

Tableau 14 | simultanées SMUR en 2019 et 2020 par plage horaire entre SMUR de Sion, le SMUR du Chablais et le SMUR de Martigny avec les valeurs NACA 4, 5, 6 et 7

| | Nb situations simultanées | 2020 | | 2019 | |
|---------------------------------|---------------------------|------|------|------|------|
| | | Jour | Nuit | Jour | Nuit |
| SMUR Chablais - Martigny - Sion | 1 | 420 | 250 | 420 | 262 |
| | 2 | 55 | 25 | 60 | 24 |
| | 3 | 0 | 3 | 6 | 0 |

Edité le 10.06.2021 – Source : SAE, extrait du 11.03.2021

[6] NACA : National Advisory Committee for Aeronautics. Le score NACA définit les niveaux de gravité des lésions : NACA 0 pas de blessure ou maladie ; NACA 1 atteinte mineure ne nécessitant pas une intervention médicale ; NACA 2 atteinte modérée ne nécessitant pas une intervention médicale urgente ; NACA 3 atteinte modérée à sévère sans engagement du pronostic vital mais nécessitant une hospitalisation ; NACA 4 atteinte grave pouvant évoluer défavorablement vers un engagement du pronostic vital ; NACA 5 pronostic vital engagé ; NACA 6 patient doit être réanimé ; NACA 7 patient décédé ; NACA 9 pas de patient.

L'OCVS a déjà réalisé ces deux dernières années des ajustements relatifs aux critères d'engagement ayant abouti à une réduction globale du volume d'intervention des SMUR. Ces ajustements se font de manière très progressive, de telle sorte à ne jamais prendre de risque pour la sécurité sanitaire des patients. Ces ajustements se sont poursuivis en 2020 et continueront à l'être en 2021.

3.6. Disponibilité des intervenants

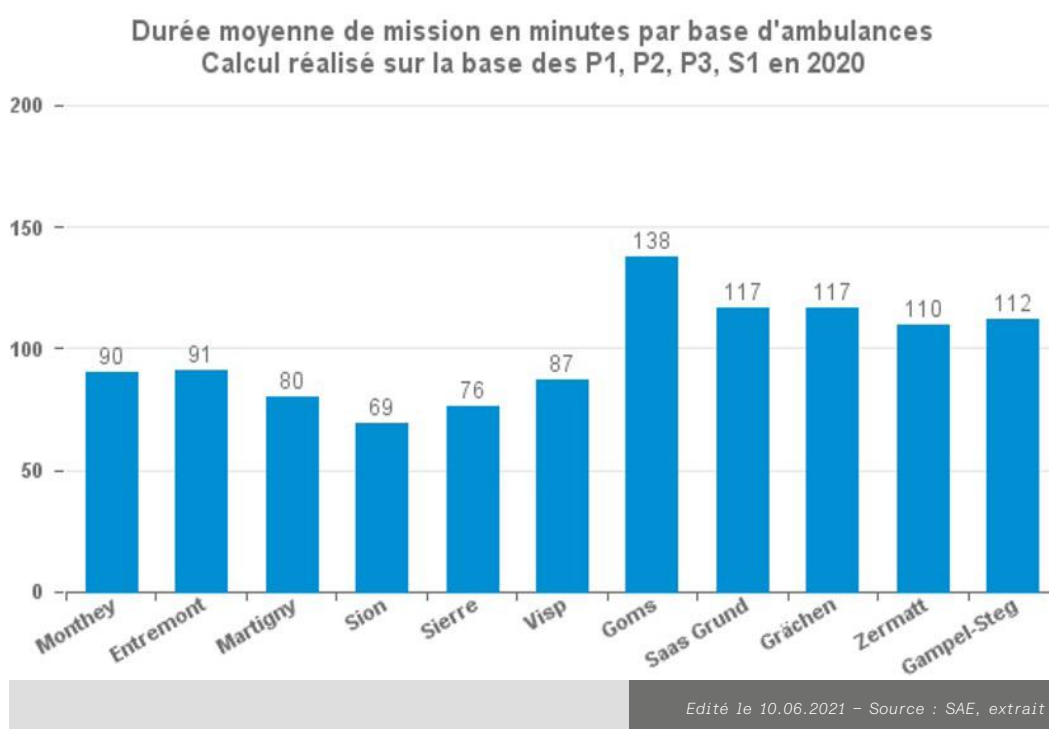
L'ensemble des interventions effectuées sur sol vaudois et valaisan par les services de sauvetage du Valais est pris en compte de tel sorte à bien refléter la disponibilité.

3.6.1. Durée moyenne des missions

La présentation de la durée moyenne des missions permet de mieux appréhender les prochaines analyses qui évaluent les temps de disponibilité des ambulances, mais aussi des SMUR.

Les données concernent l'ensemble des types d'interventions P1, P2, P3 et S1. Ces résultats sont réutilisés pour le calcul de la disponibilité.

Graphique 14 | durée moyenne d'une intervention en 2020 par service de sauvetage.



Ce graphique appelle différents commentaires

Il se dégage une tendance globale caractérisant d'une part les services de plaine, qui ont des durées de mission comprises entre 69 et 91 minutes et d'autre part les services des vallées latérales, qui ont des durées de mission comprises entre 110 et 138 minutes. Deux particularités sont à relever :

- Le service d'ambulances de Sion bénéficie de durées moyennes de missions basses en comparaison des autres. Ce point s'explique d'une part par la proximité de l'hôpital et d'autre part par des temps moyens sur site inférieurs aux autres services.
- Les missions réalisées par la base d'ambulance de Goms (Münster) ont une durée moyenne de 2 heures et 20 minutes ce qui est directement lié aux distances importantes à parcourir.

L'annexe 7 présente le temps d'intervention par service et par chronozone.

3.6.2. Définitions et méthodes de calcul

La disponibilité des intervenants se calcule en tenant compte du temps passé en mission et à l'accomplissement de tâches diverses comme l'entretien, la formation, la qualité et l'administration. Le détail du calcul est présenté dans les tableaux de la page 2 de l'annexe 7.

3.6.3. Résultats des calculs de disponibilité des intervenants

Les résultats des calculs de disponibilité des intervenants permettent de fournir une image de leur niveau de sollicitation. En ce qui concerne les SMUR, il importe de préciser que les médecins concernés sont également actifs au sein de l'hôpital auquel ils sont rattachés, exception faite du SMUR de Sion où les médecins sont actifs aussi pour les secours hélicoptérés.

Les activités de routine administratives, d'entretien du matériel et des locaux sont les mêmes d'une base à une autre quel que soit son niveau d'activité opérationnelle. Ainsi, les écarts entre les valeurs minimales et maximales s'expliquent essentiellement par les différences dans les niveaux d'intervention (voir point 3.1.2).

Tableau 15 | disponibilité exprimée en pourcentage par plage horaire en 2020 des intervenants par rapport à leur temps total théorique de travail


| Disponibilité 2020 | | Moyenne | Min | Max |
|--------------------|------|---------|-----|-----|
| Ambulancier | Jour | 45% | 36% | 57% |
| | Nuit | 53% | 42% | 65% |
| Chauffeur SMUR | Jour | 73% | 70% | 79% |
| | Nuit | 76% | 74% | 80% |
| Médecin | Jour | 89% | 83% | 98% |
| | Nuit | 92% | 89% | 99% |

/ L'ensemble des données et des calculs sont accessibles dans l'annexe 7. /

4. LES SUBVENTIONS

Les services d'ambulances ainsi que les SMUR touchent une subvention annuelle des pouvoirs publics (70% à charge du canton, 30% à charge des communes).

Pour les ambulances, les subventions sont calculées en fonction des moyens mis à disposition selon la planification, en tenant compte des coûts normatifs d'une ambulance et après déduction des recettes effectivement encaissées. Ainsi, plus le niveau d'activité est élevé, plus le subventionnement est faible. Il est également tenu compte d'un facteur de pondération réduisant le subventionnement pour les bases d'ambulances dont l'activité n'atteint pas un certain niveau (cf. image ci-dessous).



Les chiffres d'interventions utilisés pour le calcul des subventions ne tiennent compte que des interventions effectuées par des ambulances de la planification et non du nombre total d'interventions réalisés par le service. Ces chiffres peuvent différer légèrement pour les bases de Grächen, Gampel-Steg et d'Entremont (jusqu'au 13 décembre inclus) en raison de la réalisation d'interventions la nuit, qui sont réalisées à bien plaisir en dehors de la planification. Seules les interventions réalisées dans le cadre de la planification sont prises en compte pour le calcul des subventions.

Globalement, les variations des subventions entre les différentes années s'expliquent notamment par la révision des modalités de subventionnement en 2018 ^[7], 2019 ^[8] et 2020 ^[9] et la mise en œuvre progressive de la planification de 2020 (introduction d'une nouvelle base de jour à Gampel-Steg et mise en service d'une ambulance de

nuit dans l'Entremont en complément à celle de jour mise en place en 2016).

- Concernant Air Zermatt et Saastal, ces services voient chaque année augmenter leur facteur d'économicité et par conséquent leur droit à la subvention.
- Concernant l'HVS Martigny, la dernière révision des modalités de subventionnement en 2020 a un impact sur la subvention, car les recettes ne couvrent plus les coûts normatifs, ce qui n'est pas le cas par exemple avec l'HVS Sierre.
- Concernant SOW Visp, la dernière révision des modalités de subventionnement en 2020 (cf. explication ci-dessus), combiné à une baisse d'activité et à une augmentation du forfait pour l'ambulance de piquet sont les raisons de l'augmentation de la subvention pour 2020.

^[7] Un complément de subvention a été introduit en 2018 pour certaines dépenses (formation continue, médecin répondant, qualité). Ce complément est versé indépendamment des recettes encaissées.

^[8] Un complément de subventions a été introduit en 2019 pour certaines dépenses (adaptation des effectifs nécessaires à un dispositif ambulancier de 12h, augmentation du salaire des cadres, qualité, augmentation de la surface pour l'ambulance de réserve)

^[9] Un complément de subventions a été introduit en 2020 pour certaines dépenses (augmentation du pourcentage retenu pour les frais généraux, augmentation du montant alloué par personne pour les formations et la reconnaissance de dépenses extraordinaires, par exemple suite à une casse moteur)

Tableau 16 | Subventions des pouvoirs publics aux services d'ambulances entre 2017-2020

| Subventions par base | 2017 | 2018 | 2019 | 2020 estimation |
|-----------------------------------|------------------|------------------|------------------|------------------|
| Monthey | 211 530 | 115 089 | 269 785 | 225 610 |
| Martigny | 23 000 | 76 094 | 78 378 | 154 170 |
| Sembracher (Entremont) | 267 869 | 312 461 | 257 542 | 299 943 |
| Sion | 37 000 | 276 230 | 383 462 | 266 665 |
| Sierre | 26 187 | 53 862 | 78 538 | 84 221 |
| Visp | 129 705 | 106 122 | 165 861 | 480 996 |
| Münster (Conches) | 198 673 | 202 187 | 245 713 | 257 309 |
| Gampel-Steg | | | | 30 000 |
| Grächen | 92 647 | 99 900 | 115 000 | 120 982 |
| Zermatt | 207 018 | 385 839 | 466 693 | 615 619 |
| Saas-Grund | 206 737 | 245 544 | 295 695 | 355 201 |
| Total subventions | 1 400 366 | 1 873 328 | 2 356 667 | 2 890 715 |
| Participation du canton | 980 256 | 1 311 329 | 1 649 667 | 2 023 501 |
| Participation des communes | 420 110 | 561 998 | 707 000 | 867 215 |

Edité le 16.03.2021 – Source : SAE, extrait du 16.03.2021

Pour les SMUR, la subvention est forfaitaire et ne tient pas compte du nombre d'interventions.

Le subventionnement des SMUR se base sur un montant forfaitaire de CHF 330'000 par an depuis 2020, contre CHF 300'000 auparavant.

Le SMUR du Chablais était cofinancé par les cantons du Valais et de Vaud jusqu'à fin octobre 2019. Dès novembre 2019 le SMUR de Rennaz est à la charge entière du Canton de Vaud. Dans le cadre du dispositif transitoire les subventions du SMUR de Martigny ont été adaptées pro rata temporis.

Tableau 17 | disponibilité exprimée en pourcentage par plage horaire en 2020 des intervenants par rapport à leur temps total théorique de travail

| Subventions | 2017 | 2018 | 2019 | 2020 |
|--------------|------------------|------------------|------------------|----------------|
| Chablais | 271 439 | 270 500 | 230 509 | 0 |
| Martigny | 300 000 | 300 000 | 250 000 | 330 000 |
| Sion | 300 000 | 300 000 | 300 000 | 330 000 |
| Viège | 300 000 | 300 000 | 300 000 | 330 000 |
| Total | 1 171 439 | 1 170 500 | 1 080 509 | 990 000 |

Edité le 16.03.2021 – Source : SAE, extrait du 16.03.2021

5. CONCLUSION

Les résultats présentés dans le présent rapport peuvent être résumés de la manière suivante

- Le nombre d'interventions des SMUR s'est réduit suite à la révision des critères d'engagement et va continuer son évolution à la baisse, à l'exception de Viège.
- Les résultats des délais de réponse ne prennent pas en compte les moyens miliciens engagés, tels que les médecins SMUP (Service Mobile d'Urgence de Proximité) et les First Responders. Ceux-ci sont parfois les premiers sur place, mais l'heure n'étant pas relevée en centrale 144, cette dernière n'est pas considérée dans le calcul des délais de réponse. Des développements sont en cours pour pouvoir réaliser ces analyses. Ils ne seront pas disponibles avant 2022.
- Le nombre d'interventions simultanées dépassant le dispositif en place pour les ambulances et les SMUR est faible, cependant une augmentation dans le Valais romand a été constaté et doit faire l'objet d'un suivi.
- Afin d'améliorer l'efficacité du dispositif ambulancier et comme cela est déjà réalisé dans d'autres cantons, l'OCVS va s'attacher à étudier la pertinence de la mise en œuvre d'un dispositif dynamique.^[10]

^[10] Dispositif dynamique : Déplacement stratégique d'ambulance de sa base vers d'autres emplacements afin d'anticiper des engagements dans une région qu'il faut renforcer, parce qu'elle n'a plus aucun moyen disponible à engager. Cette stratégie peut être ponctuelle et éphémère dans un moment de la journée ou de la nuit ou au contraire peut être durable dans le temps lors de situations particulières, comme par exemple la rupture d'un axe de communication terrestre.

Tenant compte de l'ensemble des analyses et de l'évaluation de leur résultat par rapport aux critères fixés pour l'ajustement de la planification, ce rapport de monitoring ne met pas en évidence d'éléments justifiant la nécessité de modifier les planifications ambulancière et SMUR.

6. ANNEXES

- **Annexe 1**
Liste communes et localités SMUR Chablais
- **Annexe 2**
RCVS011 - SAE - Nb moyens engagés (Tous moyens disponibles) - 2020
- **Annexe 3**
Liste des Chronozones – Sous-Chronozones et Localités
- **Annexe 4**
RCVS031 - SAE - Délai de réponse P1 - 2020
- **Annexe 5**
DR toutes sous-chronozones Qlik
- **Annexe 6**
RCVS038 - SAE - Temps d'intervention - 2020
- **Annexe 7**
RCVS035 - SAE - Taux de disponibilité - 2020
- **Annexe 8**
RCVS012 - SAE - Nb interventions hors chronozone - 2020
- **Annexe 9**
Proposition d'ajustement de la planification du dispositif cantonal ambulancier

ANNEXE 1

Liste communes et localités SMUR Chablais

| SMUR | Renfort par | Cantons | Communes |
|---------|-------------|---------|-----------------|
| HVS 333 | HRC 222 | VD | Lavey-Morcles |
| HVS 333 | HRC 222 | VD | Bex |
| HVS 333 | HRC 222 | VD | Ollon |
| HVS 333 | HRC 222 | VD | Gryon |
| HVS 333 | Renfort VS | VS | Bagnes |
| HVS 333 | Renfort VS | VS | Bourg-St-Pierre |
| HVS 333 | Renfort VS | VS | Bovernier |
| HVS 333 | HRC 222 | VS | Champéry |
| HVS 333 | Renfort VS | VS | Charrat |
| HVS 333 | HRC 222 | VS | Collombey-Muraz |
| HVS 333 | HRC 222 | VS | Collonges |
| HVS 333 | HRC 222 | VS | Dorénaz |
| HVS 333 | HRC 222 | VS | Evionnaz |
| HVS 333 | Renfort VS | VS | Finhaut |
| HVS 333 | Renfort VS | VS | Fully |
| HVS 333 | Renfort VS | VS | Isérables |
| HVS 333 | Renfort VS | VS | Leytron |
| HVS 333 | Renfort VS | VS | Liddes |
| HVS 333 | Renfort VS | VS | Martigny |
| HVS 333 | Renfort VS | VS | Martigny-Combe |
| HVS 333 | HRC 222 | VS | Massongex |
| HVS 333 | HRC 222 | VS | Monthey |
| HVS 333 | Renfort VS | VS | Orsières |
| HVS 333 | Renfort VS | VS | Riddes |
| HVS 333 | Renfort VS | VS | Saillon |
| HVS 333 | Renfort VS | VS | Salvan |
| HVS 333 | Renfort VS | VS | Saxon |
| HVS 333 | Renfort VS | VS | Sembrancher |
| HVS 333 | HRC 222 | VS | St-Maurice |
| HVS 333 | Renfort VS | VS | Trient |
| HVS 333 | HRC 222 | VS | Troistorrents |
| HVS 333 | HRC 222 | VS | Val d'Illeiez |
| HVS 333 | HRC 222 | VS | Vernayaz |
| HVS 333 | HRC 222 | VS | Vérossaz |
| HVS 333 | Renfort VS | VS | Vollèges |

| SMUR | Renfort par | Cantons | Communes |
|---------|-------------|---------|-------------------------|
| HRC 222 | HVS 333 | VS | Vionnaz |
| HRC 222 | HVS 333 | VS | Vouvry |
| HRC 222 | HVS 333 | VS | Port-Valais |
| HRC 222 | HVS 333 | VS | Saint-Gingolph |
| HRC 222 | HVS 333 | VD | Aigle |
| HRC 222 | Renfort VD | VD | Blonay |
| HRC 222 | Renfort VD | VD | Chardonne |
| HRC 222 | HVS 333 | VD | Chessel |
| HRC 222 | HVS 333 | VD | Corbeyrier |
| HRC 222 | Renfort VD | VD | Corseaux |
| HRC 222 | Renfort VD | VD | Corsier-sur-Vevey |
| HRC 222 | Renfort VD | VD | Jongny |
| HRC 222 | Renfort VD | VD | La Tour-de-Peilz |
| HRC 222 | HVS 333 | VD | Laysin |
| HRC 222 | Renfort VD | VD | Montreux |
| HRC 222 | HVS 333 | VD | Noville |
| HRC 222 | HVS 333 | VD | Ormont-Dessous |
| HRC 222 | HVS 333 | VD | Ormont-Dessus |
| HRC 222 | HVS 333 | VD | Rennaz |
| HRC 222 | HVS 333 | VD | Roche (VD) |
| HRC 222 | Renfort VD | VD | Saint-Légier-La Chiésaz |
| HRC 222 | Renfort VD | VD | Vevey |
| HRC 222 | Renfort VD | VD | Veytaux |
| HRC 222 | HVS 333 | VD | Villeneuve (VD) |
| HRC 222 | HVS 333 | VD | Yverne |

ANNEXE 2

RCVS011 - SAE - Nb moyens engagés

(Tous moyens disponibles)

Nb moyens engagés (Tous moyens disponibles) Info Rapport

| | |
|--------------------------------|--|
| Informations générales | |
| Source de données | SAE |
| Nom | RCV/S011 Nb moyens engagés (Tous moyens disponibles) |
| Description | Synthèse du nombre de moyens engagés par type et priorité avec l'ensemble des moyens disponibles |
| Remarques | <p>Les interventions de type et priorité S2 sont corrigées en S1.</p> <p>Les interventions suivantes sont incluses dans ce rapport, malgré qu'elles ne fassent pas partie de la planification du dispositif pré-hospitalier :</p> <ul style="list-style-type: none"> ◦ Interventions de nuit de Grächen ◦ Interventions de nuit de Gampel ◦ Interventions des bases Saanen et Lauterbrunnen du service Air-Glacières. <p>Les interventions du SMUR de Rennaz (anciennement Chablais) et du SMUR de Martigny sur le territoire vaudois sont disponibles dans l'analyse annuelle par base SMUR.</p> |
| Indicateurs | |
| Nombre d'interventions | Correspond au nombre de moyens engagés |
| Evolution moyenne (Nb d'inter) | Evolution moyenne en % du nombre de moyens engagés au cours de la période sélectionnée |
| Evolution (Nb d'inter) | Evolution en % du nombre de moyens engagés entre l'année N et l'année N+1 |
| Filtres | |
| Année | <p>Année d'intervention</p> <p>Jusqu'en 2018 inclus, l'année d'intervention correspond à l'année civile.</p> <p>L'année 2019 commence le 01.01.2019 à 00:00:00 et se termine le 01.01.2020 à 06:59:59.</p> <p>Dès 2020, l'année d'intervention commence le 01.01.yyyy à 07:00:00 et se termine le 01.01.yyyy+1 à 06:59:59</p> |
| Type d'intervention | P1, P2, P3, S1 |
| Hors planification S3 | |
| Intra-cantonal dès 2020 | Les interventions de type S3 sont une activité commerciale réalisée par des moyens ne faisant pas partie de la planification et sont exclues de ce rapport. |
| Dates | |
| Date du dernier chargement | 11.03.2021 |
| Date du rapport | 01.09.2021 |

NOMBRE D'INTERVENTIONS P1-P2-P3-S1 PAR BASE D'AMBULANCES ET PAR PLAGE HORAIRE EN 2020

| | | Jour | | Nuit | | Total | |
|---|----|--------------|---------------|-------------|---------------|--------------|---------------|
| 33 - Amb Clerc Monthey | P1 | 905 | 7.9% | 432 | 8.0% | 1337 | 8.0% |
| | P2 | 778 | 6.8% | 289 | 5.3% | 1067 | 6.3% |
| | P3 | 44 | 0.4% | 6 | 0.1% | 50 | 0.3% |
| | S1 | 69 | 0.6% | 24 | 0.4% | 93 | 0.6% |
| Total 33 - Amb Clerc Monthey | | 1796 | 15.8% | 751 | 13.9% | 2547 | 15.1% |
| 68 - Amb Entremont | P1 | 218 | 1.9% | 10 | 0.2% | 228 | 1.4% |
| | P2 | 237 | 2.1% | 8 | 0.1% | 245 | 1.5% |
| | P3 | 8 | 0.1% | | | 8 | 0.0% |
| | S1 | 10 | 0.1% | | | 10 | 0.1% |
| Total 68 - Amb Entremont | | 473 | 4.1% | 18 | 0.3% | 491 | 2.9% |
| 66 - Amb HVS Martigny | P1 | 775 | 6.8% | 497 | 9.2% | 1272 | 7.6% |
| | P2 | 705 | 6.2% | 307 | 5.7% | 1012 | 6.0% |
| | P3 | 36 | 0.3% | 3 | 0.1% | 39 | 0.2% |
| | S1 | 150 | 1.3% | 77 | 1.4% | 227 | 1.3% |
| Total 66 - Amb HVS Martigny | | 1666 | 14.6% | 884 | 16.3% | 2550 | 15.2% |
| 65 - Amb SAS Sion | P1 | 1266 | 11.1% | 911 | 16.8% | 2177 | 12.9% |
| | P2 | 1168 | 10.2% | 642 | 11.9% | 1810 | 10.8% |
| | P3 | 61 | 0.5% | 8 | 0.1% | 69 | 0.4% |
| | S1 | 46 | 0.4% | 49 | 0.9% | 95 | 0.6% |
| Total 65 - Amb SAS Sion | | 2541 | 22.3% | 1610 | 29.7% | 4151 | 24.7% |
| 61 - Amb HVS Sierre | P1 | 875 | 7.7% | 435 | 8.0% | 1310 | 7.8% |
| | P2 | 898 | 7.9% | 322 | 5.9% | 1220 | 7.3% |
| | P3 | 62 | 0.5% | 6 | 0.1% | 68 | 0.4% |
| | S1 | 80 | 0.7% | 30 | 0.6% | 110 | 0.7% |
| Total 61 - Amb HVS Sierre | | 1915 | 16.8% | 793 | 14.6% | 2708 | 16.1% |
| 55 - Amb SOW Visp | P1 | 784 | 6.9% | 464 | 8.6% | 1248 | 7.4% |
| | P2 | 775 | 6.8% | 277 | 5.1% | 1052 | 6.3% |
| | P3 | 57 | 0.5% | 7 | 0.1% | 64 | 0.4% |
| | S1 | 155 | 1.4% | 90 | 1.7% | 245 | 1.5% |
| Total 55 - Amb SOW Visp | | 1771 | 15.5% | 838 | 15.5% | 2609 | 15.5% |
| 51 - Amb SOW Münster | P1 | 128 | 1.1% | 57 | 1.1% | 185 | 1.1% |
| | P2 | 114 | 1.0% | 36 | 0.7% | 150 | 0.9% |
| | P3 | 9 | 0.1% | | | 9 | 0.1% |
| | S1 | 1 | 0.0% | | | 1 | 0.0% |
| Total 51 - Amb SOW Münster | | 252 | 2.2% | 93 | 1.7% | 345 | 2.1% |
| 53 - Amb Venetz Saastal | P1 | 112 | 1.0% | 68 | 1.3% | 180 | 1.1% |
| | P2 | 210 | 1.8% | 30 | 0.6% | 240 | 1.4% |
| | P3 | 9 | 0.1% | 2 | 0.0% | 11 | 0.1% |
| Total 53 - Amb Venetz Saastal | | 331 | 2.9% | 100 | 1.8% | 431 | 2.6% |
| 52 - Amb Zenklusen Grächen | P1 | 70 | 0.6% | 53 | 1.0% | 123 | 0.7% |
| | P2 | 80 | 0.7% | 19 | 0.4% | 99 | 0.6% |
| | P3 | 2 | 0.0% | | | 2 | 0.0% |
| Total 52 - Amb Zenklusen Grächen | | 152 | 1.3% | 72 | 1.3% | 224 | 1.3% |
| 57 - Amb Zermatt | P1 | 117 | 1.0% | 102 | 1.9% | 219 | 1.3% |
| | P2 | 291 | 2.6% | 81 | 1.5% | 372 | 2.2% |
| | P3 | 12 | 0.1% | | | 12 | 0.1% |
| Total 57 - Amb Zermatt | | 420 | 3.7% | 183 | 3.4% | 603 | 3.6% |
| 70 - Amb SOW Gampel | P1 | 19 | 0.2% | | | 19 | 0.1% |
| | P2 | 20 | 0.2% | 2 | 0.0% | 22 | 0.1% |
| | P3 | 1 | 0.0% | | | 1 | 0.0% |
| | S1 | 3 | 0.0% | | | 3 | 0.0% |
| Total 70 - Amb SOW Gampel | | 43 | 0.4% | 2 | 0.0% | 45 | 0.3% |
| 100 - Ambu VD | P1 | 13 | 0.1% | 42 | 0.8% | 55 | 0.3% |
| | P2 | 9 | 0.1% | 21 | 0.4% | 30 | 0.2% |
| | S1 | 17 | 0.1% | 9 | 0.2% | 26 | 0.2% |
| Total 100 - Ambu VD | | 39 | 0.3% | 72 | 1.3% | 111 | 0.7% |
| Total 2020 Services ambu | | 11399 | 100.0% | 5416 | 100.0% | 16815 | 100.0% |

**NOMBRE D'INTERVENTIONS P1-P2-P3-S1 PAR BASE D'AMBULANCES
ET PAR PLAGE HORAIRE EN 2019**

| | | Jour | | Nuit | | Total | |
|---|----|--------------|---------------|-------------|---------------|--------------|---------------|
| 33 - Amb Clerc Monthey | P1 | 847 | 7.9% | 459 | 8.9% | 1306 | 8.2% |
| | P2 | 598 | 5.6% | 257 | 5.0% | 855 | 5.4% |
| | P3 | 32 | 0.3% | 9 | 0.2% | 41 | 0.3% |
| | S1 | 115 | 1.1% | 54 | 1.1% | 169 | 1.1% |
| Total 33 - Amb Clerc Monthey | | 1592 | 14.8% | 779 | 15.2% | 2371 | 14.9% |
| 68 - Amb Entremont | P1 | 231 | 2.1% | 4 | 0.1% | 235 | 1.5% |
| | P2 | 191 | 1.8% | 1 | 0.0% | 192 | 1.2% |
| | P3 | 6 | 0.1% | | | 6 | 0.0% |
| | S1 | 4 | 0.0% | | | 4 | 0.0% |
| Total 68 - Amb Entremont | | 432 | 4.0% | 5 | 0.1% | 437 | 2.7% |
| 66 - Amb HVS Martigny | P1 | 823 | 7.6% | 550 | 10.7% | 1373 | 8.6% |
| | P2 | 578 | 5.4% | 248 | 4.8% | 826 | 5.2% |
| | P3 | 31 | 0.3% | 12 | 0.2% | 43 | 0.3% |
| | S1 | 152 | 1.4% | 89 | 1.7% | 241 | 1.5% |
| Total 66 - Amb HVS Martigny | | 1584 | 14.7% | 899 | 17.5% | 2483 | 15.6% |
| 65 - Amb SAS Sion | P1 | 1235 | 11.5% | 928 | 18.1% | 2163 | 13.6% |
| | P2 | 961 | 8.9% | 457 | 8.9% | 1418 | 8.9% |
| | P3 | 50 | 0.5% | 10 | 0.2% | 60 | 0.4% |
| | S1 | 44 | 0.4% | 46 | 0.9% | 90 | 0.6% |
| Total 65 - Amb SAS Sion | | 2290 | 21.3% | 1441 | 28.1% | 3731 | 23.5% |
| 61 - Amb HVS Sierre | P1 | 922 | 8.6% | 462 | 9.0% | 1384 | 8.7% |
| | P2 | 733 | 6.8% | 247 | 4.8% | 980 | 6.2% |
| | P3 | 37 | 0.3% | 4 | 0.1% | 41 | 0.3% |
| | S1 | 62 | 0.6% | 32 | 0.6% | 94 | 0.6% |
| Total 61 - Amb HVS Sierre | | 1754 | 16.3% | 745 | 14.5% | 2499 | 15.7% |
| 55 - Amb SOW Visp | P1 | 777 | 7.2% | 448 | 8.7% | 1225 | 7.7% |
| | P2 | 777 | 7.2% | 279 | 5.4% | 1056 | 6.6% |
| | P3 | 66 | 0.6% | 8 | 0.2% | 74 | 0.5% |
| | S1 | 170 | 1.6% | 81 | 1.6% | 251 | 1.6% |
| Total 55 - Amb SOW Visp | | 1790 | 16.6% | 816 | 15.9% | 2606 | 16.4% |
| 51 - Amb SOW Münster | P1 | 112 | 1.0% | 67 | 1.3% | 179 | 1.1% |
| | P2 | 110 | 1.0% | 20 | 0.4% | 130 | 0.8% |
| | P3 | 9 | 0.1% | | | 9 | 0.1% |
| Total 51 - Amb SOW Münster | | 231 | 2.1% | 87 | 1.7% | 318 | 2.0% |
| 53 - Amb Venetz Saastal | P1 | 124 | 1.2% | 74 | 1.4% | 198 | 1.2% |
| | P2 | 332 | 3.1% | 32 | 0.6% | 364 | 2.3% |
| | P3 | 4 | 0.0% | 1 | 0.0% | 5 | 0.0% |
| | S1 | 3 | 0.0% | | | 3 | 0.0% |
| Total 53 - Amb Venetz Saastal | | 463 | 4.3% | 107 | 2.1% | 570 | 3.6% |
| 52 - Amb Zenklusen Grächen | P1 | 55 | 0.5% | 38 | 0.7% | 93 | 0.6% |
| | P2 | 98 | 0.9% | 18 | 0.4% | 116 | 0.7% |
| | P3 | 10 | 0.1% | 2 | 0.0% | 12 | 0.1% |
| | S1 | 2 | 0.0% | | | 2 | 0.0% |
| Total 52 - Amb Zenklusen Grächen | | 165 | 1.5% | 58 | 1.1% | 223 | 1.4% |
| 57 - Amb Zermatt | P1 | 143 | 1.3% | 96 | 1.9% | 239 | 1.5% |
| | P2 | 302 | 2.8% | 94 | 1.8% | 396 | 2.5% |
| | P3 | 19 | 0.2% | 1 | 0.0% | 20 | 0.1% |
| | S1 | | | 1 | 0.0% | 1 | 0.0% |
| Total 57 - Amb Zermatt | | 464 | 4.3% | 192 | 3.7% | 656 | 4.1% |
| Total 2019 Services ambu | | 10765 | 100.0% | 5129 | 100.0% | 15894 | 100.0% |

NOMBRE D'INTERVENTIONS P1-P2-P3-S1 PAR BASE D'AMBULANCES ET PAR PLAGE HORAIRE EN 2018

| | | Jour | | Nuit | | Total | |
|---|----|--------------|---------------|-------------|---------------|--------------|---------------|
| 33 - Amb Clerc Monthey | P1 | 925 | 8.6% | 510 | 10.5% | 1435 | 9.2% |
| | P2 | 630 | 5.8% | 195 | 4.0% | 825 | 5.3% |
| | P3 | 46 | 0.4% | 16 | 0.3% | 62 | 0.4% |
| | S1 | 101 | 0.9% | 66 | 1.4% | 167 | 1.1% |
| Total 33 - Amb Clerc Monthey | | 1702 | 15.8% | 787 | 16.3% | 2489 | 15.9% |
| 68 - Amb Entremont | P1 | 211 | 2.0% | 4 | 0.1% | 215 | 1.4% |
| | P2 | 156 | 1.4% | | | 156 | 1.0% |
| | P3 | 4 | 0.0% | 1 | 0.0% | 5 | 0.0% |
| | S1 | 2 | 0.0% | | | 2 | 0.0% |
| Total 68 - Amb Entremont | | 373 | 3.5% | 5 | 0.1% | 378 | 2.4% |
| 66 - Amb HVS Martigny | P1 | 805 | 7.5% | 535 | 11.1% | 1340 | 8.6% |
| | P2 | 529 | 4.9% | 245 | 5.1% | 774 | 4.9% |
| | P3 | 21 | 0.2% | | | 21 | 0.1% |
| | S1 | 165 | 1.5% | 69 | 1.4% | 234 | 1.5% |
| Total 66 - Amb HVS Martigny | | 1520 | 14.1% | 849 | 17.5% | 2369 | 15.1% |
| 65 - Amb SAS Sion | P1 | 1326 | 12.3% | 951 | 19.7% | 2277 | 14.6% |
| | P2 | 876 | 8.1% | 422 | 8.7% | 1298 | 8.3% |
| | P3 | 65 | 0.6% | 12 | 0.2% | 77 | 0.5% |
| | S1 | 34 | 0.3% | 29 | 0.6% | 63 | 0.4% |
| Total 65 - Amb SAS Sion | | 2301 | 21.3% | 1414 | 29.2% | 3715 | 23.8% |
| 61 - Amb HVS Sierre | P1 | 894 | 8.3% | 449 | 9.3% | 1343 | 8.6% |
| | P2 | 702 | 6.5% | 211 | 4.4% | 913 | 5.8% |
| | P3 | 30 | 0.3% | 5 | 0.1% | 35 | 0.2% |
| | S1 | 61 | 0.6% | 22 | 0.5% | 83 | 0.5% |
| Total 61 - Amb HVS Sierre | | 1687 | 15.6% | 687 | 14.2% | 2374 | 15.2% |
| 55 - Amb SOW Visp | P1 | 859 | 8.0% | 456 | 9.4% | 1315 | 8.4% |
| | P2 | 771 | 7.1% | 206 | 4.3% | 977 | 6.2% |
| | P3 | 54 | 0.5% | 10 | 0.2% | 64 | 0.4% |
| | S1 | 159 | 1.5% | 66 | 1.4% | 225 | 1.4% |
| Total 55 - Amb SOW Visp | | 1843 | 17.1% | 738 | 15.3% | 2581 | 16.5% |
| 51 - Amb SOW Münster | P1 | 138 | 1.3% | 52 | 1.1% | 190 | 1.2% |
| | P2 | 129 | 1.2% | 23 | 0.5% | 152 | 1.0% |
| | P3 | 13 | 0.1% | 1 | 0.0% | 14 | 0.1% |
| Total 51 - Amb SOW Münster | | 280 | 2.6% | 76 | 1.6% | 356 | 2.3% |
| 53 - Amb Venetz Saastal | P1 | 134 | 1.2% | 48 | 1.0% | 182 | 1.2% |
| | P2 | 328 | 3.0% | 28 | 0.6% | 356 | 2.3% |
| | P3 | 7 | 0.1% | | | 7 | 0.0% |
| | S1 | 2 | 0.0% | | | 2 | 0.0% |
| Total 53 - Amb Venetz Saastal | | 471 | 4.4% | 76 | 1.6% | 547 | 3.5% |
| 52 - Amb Zenklusen Grächen | P1 | 65 | 0.6% | 33 | 0.7% | 98 | 0.6% |
| | P2 | 95 | 0.9% | 18 | 0.4% | 113 | 0.7% |
| | P3 | 7 | 0.1% | | | 7 | 0.0% |
| | S1 | 1 | 0.0% | | | 1 | 0.0% |
| Total 52 - Amb Zenklusen Grächen | | 168 | 1.6% | 51 | 1.1% | 219 | 1.4% |
| 57 - Amb Zermatt | P1 | 136 | 1.3% | 102 | 2.1% | 238 | 1.5% |
| | P2 | 304 | 2.8% | 51 | 1.1% | 355 | 2.3% |
| | P3 | 15 | 0.1% | 1 | 0.0% | 16 | 0.1% |
| | S1 | | | 1 | 0.0% | 1 | 0.0% |
| Total 57 - Amb Zermatt | | 455 | 4.2% | 155 | 3.2% | 610 | 3.9% |
| Total 2018 Services ambu | | 10800 | 100.0% | 4838 | 100.0% | 15638 | 100.0% |

**NOMBRE D'INTERVENTIONS P1-P2-P3-S1 PAR BASE D'AMBULANCES
ET PAR PLAGE HORAIRE EN 2017**

| | | Jour | | Nuit | | Total | |
|---|----|--------------|---------------|-------------|---------------|--------------|---------------|
| 33 - Amb Clerc Monthey | P1 | 811 | 8.0% | 490 | 10.4% | 1301 | 8.8% |
| | P2 | 552 | 5.5% | 183 | 3.9% | 735 | 5.0% |
| | P3 | 60 | 0.6% | 8 | 0.2% | 68 | 0.5% |
| | S1 | 117 | 1.2% | 54 | 1.1% | 171 | 1.2% |
| Total 33 - Amb Clerc Monthey | | 1540 | 15.3% | 735 | 15.6% | 2275 | 15.4% |
| 68 - Amb Entremont | P1 | 223 | 2.2% | 2 | 0.0% | 225 | 1.5% |
| | P2 | 152 | 1.5% | 2 | 0.0% | 154 | 1.0% |
| | P3 | 15 | 0.1% | | | 15 | 0.1% |
| | S1 | 1 | 0.0% | | | 1 | 0.0% |
| Total 68 - Amb Entremont | | 391 | 3.9% | 4 | 0.1% | 395 | 2.7% |
| 66 - Amb HVS Martigny | P1 | 761 | 7.5% | 519 | 11.0% | 1280 | 8.6% |
| | P2 | 522 | 5.2% | 196 | 4.2% | 718 | 4.9% |
| | P3 | 49 | 0.5% | 6 | 0.1% | 55 | 0.4% |
| | S1 | 144 | 1.4% | 81 | 1.7% | 225 | 1.5% |
| Total 66 - Amb HVS Martigny | | 1476 | 14.6% | 802 | 17.0% | 2278 | 15.4% |
| 65 - Amb SAS Sion | P1 | 1302 | 12.9% | 962 | 20.4% | 2264 | 15.3% |
| | P2 | 825 | 8.2% | 383 | 8.1% | 1208 | 8.2% |
| | P3 | 91 | 0.9% | 5 | 0.1% | 96 | 0.6% |
| | S1 | 37 | 0.4% | 42 | 0.9% | 79 | 0.5% |
| Total 65 - Amb SAS Sion | | 2255 | 22.3% | 1392 | 29.5% | 3647 | 24.6% |
| 61 - Amb HVS Sierre | P1 | 821 | 8.1% | 457 | 9.7% | 1278 | 8.6% |
| | P2 | 578 | 5.7% | 147 | 3.1% | 725 | 4.9% |
| | P3 | 49 | 0.5% | 5 | 0.1% | 54 | 0.4% |
| | S1 | 80 | 0.8% | 45 | 1.0% | 125 | 0.8% |
| Total 61 - Amb HVS Sierre | | 1528 | 15.1% | 654 | 13.9% | 2182 | 14.7% |
| 55 - Amb SOW Visp | P1 | 763 | 7.6% | 460 | 9.8% | 1223 | 8.3% |
| | P2 | 694 | 6.9% | 219 | 4.6% | 913 | 6.2% |
| | P3 | 78 | 0.8% | 6 | 0.1% | 84 | 0.6% |
| | S1 | 136 | 1.3% | 73 | 1.5% | 209 | 1.4% |
| Total 55 - Amb SOW Visp | | 1671 | 16.6% | 758 | 16.1% | 2429 | 16.4% |
| 51 - Amb SOW Münster | P1 | 107 | 1.1% | 60 | 1.3% | 167 | 1.1% |
| | P2 | 110 | 1.1% | 14 | 0.3% | 124 | 0.8% |
| | P3 | 6 | 0.1% | | | 6 | 0.0% |
| | S1 | | | 1 | 0.0% | 1 | 0.0% |
| Total 51 - Amb SOW Münster | | 223 | 2.2% | 75 | 1.6% | 298 | 2.0% |
| 53 - Amb Venetz Saastal | P1 | 118 | 1.2% | 74 | 1.6% | 192 | 1.3% |
| | P2 | 287 | 2.8% | 29 | 0.6% | 316 | 2.1% |
| | P3 | 12 | 0.1% | 2 | 0.0% | 14 | 0.1% |
| Total 53 - Amb Venetz Saastal | | 417 | 4.1% | 105 | 2.2% | 522 | 3.5% |
| 52 - Amb Zenklusen Grächen | P1 | 59 | 0.6% | 33 | 0.7% | 92 | 0.6% |
| | P2 | 95 | 0.9% | 16 | 0.3% | 111 | 0.7% |
| | P3 | 4 | 0.0% | 1 | 0.0% | 5 | 0.0% |
| Total 52 - Amb Zenklusen Grächen | | 158 | 1.6% | 50 | 1.1% | 208 | 1.4% |
| 57 - Amb Zermatt | P1 | 106 | 1.1% | 72 | 1.5% | 178 | 1.2% |
| | P2 | 317 | 3.1% | 65 | 1.4% | 382 | 2.6% |
| | P3 | 9 | 0.1% | | | 9 | 0.1% |
| Total 57 - Amb Zermatt | | 432 | 4.3% | 137 | 2.9% | 569 | 3.8% |
| Total 2017 Services ambu | | 10091 | 100.0% | 4712 | 100.0% | 14803 | 100.0% |

NOMBRE D'INTERVENTIONS P1-P2-P3-S1 PAR BASE D'AMBULANCES ET PAR PLAGE HORAIRE EN 2016

| | | Jour | | Nuit | | Total | |
|---|----|-------------|---------------|-------------|---------------|--------------|---------------|
| 33 - Amb Clerc Monthey | P1 | 855 | 8.7% | 399 | 9.1% | 1254 | 8.9% |
| | P2 | 490 | 5.0% | 171 | 3.9% | 661 | 4.7% |
| | P3 | 64 | 0.7% | 17 | 0.4% | 81 | 0.6% |
| | S1 | 134 | 1.4% | 44 | 1.0% | 178 | 1.3% |
| Total 33 - Amb Clerc Monthey | | 1543 | 15.8% | 631 | 14.4% | 2174 | 15.3% |
| 68 - Amb Entremont | P1 | 97 | 1.0% | 5 | 0.1% | 102 | 0.7% |
| | P2 | 90 | 0.9% | 1 | 0.0% | 91 | 0.6% |
| | P3 | 11 | 0.1% | | | 11 | 0.1% |
| | S1 | 4 | 0.0% | 1 | 0.0% | 5 | 0.0% |
| Total 68 - Amb Entremont | | 202 | 2.1% | 7 | 0.2% | 209 | 1.5% |
| 66 - Amb HVS Martigny | P1 | 824 | 8.4% | 491 | 11.2% | 1315 | 9.3% |
| | P2 | 506 | 5.2% | 199 | 4.5% | 705 | 5.0% |
| | P3 | 63 | 0.6% | 4 | 0.1% | 67 | 0.5% |
| | S1 | 145 | 1.5% | 63 | 1.4% | 208 | 1.5% |
| Total 66 - Amb HVS Martigny | | 1538 | 15.7% | 757 | 17.3% | 2295 | 16.2% |
| 65 - Amb SAS Sion | P1 | 1297 | 13.2% | 882 | 20.1% | 2179 | 15.4% |
| | P2 | 807 | 8.2% | 324 | 7.4% | 1131 | 8.0% |
| | P3 | 116 | 1.2% | 7 | 0.2% | 123 | 0.9% |
| | S1 | 43 | 0.4% | 34 | 0.8% | 77 | 0.5% |
| Total 65 - Amb SAS Sion | | 2263 | 23.1% | 1247 | 28.5% | 3510 | 24.8% |
| 61 - Amb HVS Sierre | P1 | 787 | 8.0% | 427 | 9.8% | 1214 | 8.6% |
| | P2 | 518 | 5.3% | 182 | 4.2% | 700 | 4.9% |
| | P3 | 60 | 0.6% | 4 | 0.1% | 64 | 0.5% |
| | S1 | 112 | 1.1% | 29 | 0.7% | 141 | 1.0% |
| Total 61 - Amb HVS Sierre | | 1477 | 15.1% | 642 | 14.7% | 2119 | 15.0% |
| 55 - Amb SOW Visp | P1 | 740 | 7.6% | 445 | 10.2% | 1185 | 8.4% |
| | P2 | 678 | 6.9% | 214 | 4.9% | 892 | 6.3% |
| | P3 | 55 | 0.6% | 17 | 0.4% | 72 | 0.5% |
| | S1 | 170 | 1.7% | 50 | 1.1% | 220 | 1.6% |
| Total 55 - Amb SOW Visp | | 1643 | 16.8% | 726 | 16.6% | 2369 | 16.7% |
| 51 - Amb SOW Münster | P1 | 93 | 0.9% | 50 | 1.1% | 143 | 1.0% |
| | P2 | 130 | 1.3% | 19 | 0.4% | 149 | 1.1% |
| | P3 | 4 | 0.0% | | | 4 | 0.0% |
| | S1 | | | 1 | 0.0% | 1 | 0.0% |
| Total 51 - Amb SOW Münster | | 227 | 2.3% | 70 | 1.6% | 297 | 2.1% |
| 53 - Amb Venetz Saastal | P1 | 112 | 1.1% | 66 | 1.5% | 178 | 1.3% |
| | P2 | 229 | 2.3% | 24 | 0.5% | 253 | 1.8% |
| | P3 | 5 | 0.1% | | | 5 | 0.0% |
| | S1 | 1 | 0.0% | | | 1 | 0.0% |
| Total 53 - Amb Venetz Saastal | | 347 | 3.5% | 90 | 2.1% | 437 | 3.1% |
| 52 - Amb Zenklusen Grächen | P1 | 45 | 0.5% | 32 | 0.7% | 77 | 0.5% |
| | P2 | 76 | 0.8% | 17 | 0.4% | 93 | 0.7% |
| | P3 | 4 | 0.0% | 1 | 0.0% | 5 | 0.0% |
| | S1 | 1 | 0.0% | | | 1 | 0.0% |
| Total 52 - Amb Zenklusen Grächen | | 126 | 1.3% | 50 | 1.1% | 176 | 1.2% |
| 57 - Amb Zermatt | P1 | 121 | 1.2% | 84 | 1.9% | 205 | 1.4% |
| | P2 | 288 | 2.9% | 73 | 1.7% | 361 | 2.5% |
| | P3 | 13 | 0.1% | 1 | 0.0% | 14 | 0.1% |
| | S1 | 2 | 0.0% | | | 2 | 0.0% |
| Total 57 - Amb Zermatt | | 424 | 4.3% | 158 | 3.6% | 582 | 4.1% |
| Total 2016 Services ambu | | 9790 | 100.0% | 4378 | 100.0% | 14168 | 100.0% |

NOMBRE D'INTERVENTIONS P-S PAR BASE D'HELICOPTERES ET PAR
PLAGE HORAIRE EN 2020

| | | | Jour | | Nuit | | Total | | |
|-------------------------|-----------------------------------|-------------------------------|------|-------|-------|-------|-------|-------|-------|
| Heli Air-Glaciers | 60 - Heli AG, Sion | P | 1415 | 42.4% | 66 | 26.0% | 1481 | 41.2% | |
| | | S | 114 | 3.4% | 31 | 12.2% | 145 | 4.0% | |
| | Total 60 - Heli AG, Sion | | | 1529 | 45.8% | 97 | 38.2% | 1626 | 45.3% |
| | 36 - Heli AG, Collombey | P | 124 | 3.7% | 1 | 0.4% | 125 | 3.5% | |
| | | Total 36 - Heli AG, Collombey | | | 124 | 3.7% | 1 | 0.4% | 125 |
| | 90 - Heli AG, Saanen | P | 2 | 0.1% | | | 2 | 0.1% | |
| | | Total 90 - Heli AG, Saanen | | | 2 | 0.1% | | | 2 |
| | 91 - Heli AG, Lauterbrunnen | P | 15 | 0.4% | | | 15 | 0.4% | |
| | | S | 3 | 0.1% | | | 3 | 0.1% | |
| | Total 91 - Heli AG, Lauterbrunnen | | | 18 | 0.5% | | | 18 | 0.5% |
| Total Heli Air-Glaciers | | | 1673 | 50.1% | 98 | 38.6% | 1771 | 49.3% | |
| Heli Air Zermatt | 59 - Heli AZ, Zermatt | P | 1606 | 48.1% | 139 | 54.7% | 1745 | 48.6% | |
| | | S | 60 | 1.8% | 17 | 6.7% | 77 | 2.1% | |
| | Total 59 - Heli AZ, Zermatt | | | 1666 | 49.9% | 156 | 61.4% | 1822 | 50.7% |
| | Total Heli Air Zermatt | | | 1666 | 49.9% | 156 | 61.4% | 1822 | 50.7% |

NOMBRE D'INTERVENTIONS P-S PAR BASE D'HELICOPTERES ET PAR
PLAGE HORAIRE EN 2019

| | | | Jour | | Nuit | | Total | | |
|-------------------------|-----------------------------------|-------------------------------|------|-------|-------|-------|-------|-------|-------|
| Heli Air-Glaciers | 60 - Heli AG, Sion | P | 1538 | 41.0% | 97 | 29.0% | 1635 | 40.0% | |
| | | S | 139 | 3.7% | 51 | 15.3% | 190 | 4.6% | |
| | Total 60 - Heli AG, Sion | | | 1677 | 44.7% | 148 | 44.3% | 1825 | 44.6% |
| | 36 - Heli AG, Collombey | P | 151 | 4.0% | | | 151 | 3.7% | |
| | | Total 36 - Heli AG, Collombey | | | 151 | 4.0% | | | 151 |
| | 90 - Heli AG, Saanen | P | 2 | 0.1% | | | 2 | 0.0% | |
| | | Total 90 - Heli AG, Saanen | | | 2 | 0.1% | | | 2 |
| | 91 - Heli AG, Lauterbrunnen | P | 11 | 0.3% | | | 11 | 0.3% | |
| | | S | 1 | 0.0% | | | 1 | 0.0% | |
| | Total 91 - Heli AG, Lauterbrunnen | | | 12 | 0.3% | | | 12 | 0.3% |
| Total Heli Air-Glaciers | | | 1842 | 49.1% | 148 | 44.3% | 1990 | 48.7% | |
| Heli Air Zermatt | 59 - Heli AZ, Zermatt | P | 1845 | 49.1% | 152 | 45.5% | 1997 | 48.8% | |
| | | S | 68 | 1.8% | 34 | 10.2% | 102 | 2.5% | |
| | Total 59 - Heli AZ, Zermatt | | | 1913 | 50.9% | 186 | 55.7% | 2099 | 51.3% |
| | Total Heli Air Zermatt | | | 1913 | 50.9% | 186 | 55.7% | 2099 | 51.3% |

NOMBRE D'INTERVENTIONS P-S PAR BASE D'HELICOPTERES ET PAR
PLAGE HORAIRE EN 2018

| | | | Jour | | Nuit | | Total | | |
|-----------------------------------|-------------------------------|----------------------------|------|-------|-------|-------|-------|-------|-------|
| Heli Air-Glaciers | 60 - Heli AG, Sion | P | 1570 | 41.9% | 74 | 21.4% | 1644 | 40.1% | |
| | | S | 116 | 3.1% | 44 | 12.7% | 160 | 3.9% | |
| | Total 60 - Heli AG, Sion | | | 1686 | 45.0% | 118 | 34.1% | 1804 | 44.0% |
| | 36 - Heli AG, Collombey | P | 169 | 4.5% | 1 | 0.3% | 170 | 4.2% | |
| | | S | 1 | 0.0% | | | 1 | 0.0% | |
| | Total 36 - Heli AG, Collombey | | | 170 | 4.5% | 1 | 0.3% | 171 | 4.2% |
| | 90 - Heli AG, Saanen | P | 2 | 0.1% | | | 2 | 0.0% | |
| | | Total 90 - Heli AG, Saanen | | | 2 | 0.1% | | | 2 |
| | 91 - Heli AG, Lauterbrunnen | P | 8 | 0.2% | | | 8 | 0.2% | |
| | | S | 2 | 0.1% | | | 2 | 0.0% | |
| Total 91 - Heli AG, Lauterbrunnen | | | 10 | 0.3% | | | 10 | 0.2% | |
| Total Heli Air-Glaciers | | | 1868 | 49.8% | 119 | 34.4% | 1987 | 48.5% | |
| Heli Air Zermatt | 58 - Heli AZ, Raron | P | | | 1 | 0.3% | 1 | 0.0% | |
| | | S | 1 | 0.0% | | | 1 | 0.0% | |
| | Total 58 - Heli AZ, Raron | | | 1 | 0.0% | 1 | 0.3% | 2 | 0.0% |
| | 59 - Heli AZ, Zermatt | P | 1793 | 47.8% | 188 | 54.3% | 1981 | 48.4% | |
| | | S | 88 | 2.3% | 38 | 11.0% | 126 | 3.1% | |
| Total 59 - Heli AZ, Zermatt | | | 1881 | 50.2% | 226 | 65.3% | 2107 | 51.4% | |
| Total Heli Air Zermatt | | | 1882 | 50.2% | 227 | 65.6% | 2109 | 51.5% | |

NOMBRE D'INTERVENTIONS P-S PAR BASE D'HELICOPTERES ET PAR
PLAGE HORAIRE EN 2017

| | | | Jour | | Nuit | | Total | | |
|-----------------------------------|-------------------------------|---|------|-------|-------|-------|-------|-------|-------|
| Heli Air-Glaciers | 60 - Heli AG, Sion | P | 1480 | 43.2% | 82 | 29.1% | 1562 | 42.2% | |
| | | S | 149 | 4.4% | 52 | 18.4% | 201 | 5.4% | |
| | Total 60 - Heli AG, Sion | | | 1629 | 47.6% | 134 | 47.5% | 1763 | 47.6% |
| | 36 - Heli AG, Collombey | P | 94 | 2.7% | | | 94 | 2.5% | |
| | | S | 6 | 0.2% | | | 6 | 0.2% | |
| | Total 36 - Heli AG, Collombey | | | 100 | 2.9% | | | 100 | 2.7% |
| | 90 - Heli AG, Saanen | P | 1 | 0.0% | | | 1 | 0.0% | |
| | Total 90 - Heli AG, Saanen | | | 1 | 0.0% | | | 1 | 0.0% |
| | 91 - Heli AG, Lauterbrunnen | P | 7 | 0.2% | | | 7 | 0.2% | |
| | | S | 1 | 0.0% | | | 1 | 0.0% | |
| Total 91 - Heli AG, Lauterbrunnen | | | 8 | 0.2% | | | 8 | 0.2% | |
| Total Heli Air-Glaciers | | | 1738 | 50.8% | 134 | 47.5% | 1872 | 50.5% | |
| Heli Air Zermatt | 58 - Heli AZ, Raron | P | 1 | 0.0% | | | 1 | 0.0% | |
| | Total 58 - Heli AZ, Raron | | | 1 | 0.0% | | | 1 | 0.0% |
| | 59 - Heli AZ, Zermatt | P | 1618 | 47.3% | 113 | 40.1% | 1731 | 46.7% | |
| | | S | 65 | 1.9% | 35 | 12.4% | 100 | 2.7% | |
| | Total 59 - Heli AZ, Zermatt | | | 1683 | 49.2% | 148 | 52.5% | 1831 | 49.4% |
| | Total Heli Air Zermatt | | | 1684 | 49.2% | 148 | 52.5% | 1832 | 49.5% |

NOMBRE D'INTERVENTIONS P-S PAR BASE D'HELICOPTERES ET PAR
PLAGE HORAIRE EN 2016

| | | | Jour | | Nuit | | Total | | |
|-----------------------------------|-------------------------------|---|------|-------|-------|-------|-------|-------|-------|
| Heli Air-Glaciers | 60 - Heli AG, Sion | P | 1360 | 41.2% | 63 | 24.5% | 1423 | 40.0% | |
| | | S | 153 | 4.6% | 35 | 13.6% | 188 | 5.3% | |
| | Total 60 - Heli AG, Sion | | | 1513 | 45.8% | 98 | 38.1% | 1611 | 45.3% |
| | 36 - Heli AG, Collombey | P | 162 | 4.9% | | | 162 | 4.6% | |
| | | S | 5 | 0.2% | | | 5 | 0.1% | |
| | Total 36 - Heli AG, Collombey | | | 167 | 5.1% | | | 167 | 4.7% |
| | 90 - Heli AG, Saanen | P | 1 | 0.0% | | | 1 | 0.0% | |
| | Total 90 - Heli AG, Saanen | | | 1 | 0.0% | | | 1 | 0.0% |
| | 91 - Heli AG, Lauterbrunnen | P | 7 | 0.2% | 1 | 0.4% | 8 | 0.2% | |
| | | S | 1 | 0.0% | | | 1 | 0.0% | |
| Total 91 - Heli AG, Lauterbrunnen | | | 8 | 0.2% | 1 | 0.4% | 9 | 0.3% | |
| Total Heli Air-Glaciers | | | 1689 | 51.2% | 99 | 38.5% | 1788 | 50.3% | |
| Heli Air Zermatt | 59 - Heli AZ, Zermatt | P | 1556 | 47.1% | 126 | 49.0% | 1682 | 47.3% | |
| | | S | 56 | 1.7% | 32 | 12.5% | 88 | 2.5% | |
| | Total 59 - Heli AZ, Zermatt | | | 1612 | 48.8% | 158 | 61.5% | 1770 | 49.7% |
| | Total Heli Air Zermatt | | | 1612 | 48.8% | 158 | 61.5% | 1770 | 49.7% |

NOMBRE D'INTERVENTIONS P-S PAR BASE SMUR ET PAR PLAGE
HORAIRE EN 2020

| | | | 2020 | | | | | |
|---|--------|---|-------------|---------------|------------|---------------|-------------|---------------|
| | | | Jour | | Nuit | | Total | |
| 42 - SMUR Chablais (Interventions sur territoire Valais uniquement) | P | | 74 | 98.7% | 42 | 95.5% | 116 | 97.5% |
| | S | | 1 | 1.3% | 2 | 4.5% | 3 | 2.5% |
| Total 42 - SMUR Chablais | | | 75 | 5.2% | 44 | 4.6% | 119 | 5.0% |
| 43 - SMUR Martigny (Interventions sur territoire Valais uniquement) | P | | 408 | 91.5% | 293 | 90.7% | 701 | 91.2% |
| | S | | 38 | 8.5% | 30 | 9.3% | 68 | 8.8% |
| Total 43 - SMUR Martigny | | | 446 | 30.9% | 323 | 33.8% | 769 | 32.1% |
| 44 - SMUR Sion | E-SMUR | P | 42 | 100.0% | 18 | 100.0% | 60 | 100.0% |
| | SMUR | P | 493 | 98.6% | 309 | 98.7% | 802 | 98.6% |
| | SMUR | S | 7 | 1.4% | 4 | 1.3% | 11 | 1.4% |
| Total 44 - SMUR Sion | | | 542 | 37.6% | 331 | 34.6% | 873 | 36.4% |
| 45 - NEF Visp | P | | 369 | 97.1% | 248 | 96.1% | 617 | 96.7% |
| | S | | 11 | 2.9% | 10 | 3.9% | 21 | 3.3% |
| Total 45 - NEF Visp | | | 380 | 26.3% | 258 | 27.0% | 638 | 26.6% |
| Total 2020 SMUR | | | 1443 | 100.0% | 956 | 100.0% | 2399 | 100.0% |

NOMBRE D'INTERVENTIONS P-S PAR BASE SMUR ET PAR PLAGE
HORAIRE EN 2019

| | | | 2019 | | | | | |
|---|---|--|-------------|---------------|------------|---------------|-------------|---------------|
| | | | Jour | | Nuit | | Total | |
| 42 - SMUR Chablais (Interventions sur territoire Valais uniquement) | P | | 237 | 91.2% | 166 | 90.2% | 403 | 90.8% |
| | S | | 23 | 8.8% | 18 | 9.8% | 41 | 9.2% |
| Total 42 - SMUR Chablais | | | 260 | 17.4% | 184 | 19.0% | 444 | 18.0% |
| 43 - SMUR Martigny (Interventions sur territoire Valais uniquement) | P | | 336 | 89.6% | 179 | 86.1% | 515 | 88.3% |
| | S | | 39 | 10.4% | 29 | 13.9% | 68 | 11.7% |
| Total 43 - SMUR Martigny | | | 375 | 25.1% | 208 | 21.5% | 583 | 23.7% |
| 44 - SMUR Sion | P | | 520 | 99.6% | 363 | 98.6% | 883 | 99.2% |
| | S | | 2 | 0.4% | 5 | 1.4% | 7 | 0.8% |
| Total 44 - SMUR Sion | | | 522 | 35.0% | 368 | 38.0% | 890 | 36.2% |
| 45 - NEF Visp | P | | 322 | 96.1% | 200 | 95.7% | 522 | 96.0% |
| | S | | 13 | 3.9% | 9 | 4.3% | 22 | 4.0% |
| Total 45 - NEF Visp | | | 335 | 22.5% | 209 | 21.6% | 544 | 22.1% |
| Total 2019 SMUR | | | 1492 | 100.0% | 969 | 100.0% | 2461 | 100.0% |

NOMBRE D'INTERVENTIONS P-S PAR BASE SMUR ET PAR PLAGE
HORAIRE EN 2018

| | | | 2018 | | | | | |
|---|---|--|-------------|---------------|-------------|---------------|-------------|---------------|
| | | | Jour | | Nuit | | Total | |
| 42 - SMUR Chablais (Interventions sur territoire Valais uniquement) | P | | 367 | 93.4% | 228 | 90.8% | 595 | 92.4% |
| | S | | 26 | 6.6% | 23 | 9.2% | 49 | 7.6% |
| Total 42 - SMUR Chablais | | | 393 | 20.3% | 251 | 19.2% | 644 | 19.8% |
| 43 - SMUR Martigny (Interventions sur territoire Valais uniquement) | P | | 353 | 88.0% | 270 | 89.7% | 623 | 88.7% |
| | S | | 48 | 12.0% | 31 | 10.3% | 79 | 11.3% |
| Total 43 - SMUR Martigny | | | 401 | 20.7% | 301 | 23.0% | 702 | 21.6% |
| 44 - SMUR Sion | P | | 702 | 99.7% | 493 | 99.0% | 1195 | 99.4% |
| | S | | 2 | 0.3% | 5 | 1.0% | 7 | 0.6% |
| Total 44 - SMUR Sion | | | 704 | 36.3% | 498 | 38.0% | 1202 | 37.0% |
| 45 - NEF Visp | P | | 422 | 96.1% | 252 | 97.3% | 674 | 96.6% |
| | S | | 17 | 3.9% | 7 | 2.7% | 24 | 3.4% |
| Total 45 - NEF Visp | | | 439 | 22.7% | 259 | 19.8% | 698 | 21.5% |
| Total 2018 SMUR | | | 1937 | 100.0% | 1309 | 100.0% | 3246 | 100.0% |

**NOMBRE D'INTERVENTIONS P-S PAR BASE SMUR ET PAR PLAGE
HORAIRE EN 2017**

| | | 2017 | | | | | |
|--|---|-------------|---------------|-------------|---------------|-------------|---------------|
| | | Jour | | Nuit | | Total | |
| 42 - SMUR Chablais (Interventions sur territoire Valais uniquement) | P | 333 | 92.8% | 230 | 95.8% | 563 | 94.0% |
| | S | 26 | 7.2% | 10 | 4.2% | 36 | 6.0% |
| Total 42 - SMUR Chablais | | 359 | 19.6% | 240 | 17.9% | 599 | 18.9% |
| 43 - SMUR Martigny (Interventions sur territoire Valais uniquement) | P | 326 | 84.7% | 261 | 86.4% | 587 | 85.4% |
| | S | 59 | 15.3% | 41 | 13.6% | 100 | 14.6% |
| Total 43 - SMUR Martigny | | 385 | 21.0% | 302 | 22.5% | 687 | 21.7% |
| 44 - SMUR Sion | P | 723 | 98.8% | 503 | 97.9% | 1226 | 98.4% |
| | S | 9 | 1.2% | 11 | 2.1% | 20 | 1.6% |
| Total 44 - SMUR Sion | | 732 | 40.0% | 514 | 38.3% | 1246 | 39.3% |
| 45 - NEF Visp | P | 334 | 94.4% | 275 | 96.2% | 609 | 95.2% |
| | S | 20 | 5.6% | 11 | 3.8% | 31 | 4.8% |
| Total 45 - NEF Visp | | 354 | 19.3% | 286 | 21.3% | 640 | 20.2% |
| Total 2017 SMUR | | 1830 | 100.0% | 1342 | 100.0% | 3172 | 100.0% |

**NOMBRE D'INTERVENTIONS P-S PAR BASE SMUR ET PAR PLAGE
HORAIRE EN 2016**

| | | 2016 | | | | | |
|--|---|-------------|---------------|-------------|---------------|-------------|---------------|
| | | Jour | | Nuit | | Total | |
| 42 - SMUR Chablais (Interventions sur territoire Valais uniquement) | P | 323 | 89.2% | 182 | 91.5% | 505 | 90.0% |
| | S | 39 | 10.8% | 17 | 8.5% | 56 | 10.0% |
| Total 42 - SMUR Chablais | | 362 | 22.3% | 199 | 18.2% | 561 | 20.6% |
| 43 - SMUR Martigny (Interventions sur territoire Valais uniquement) | P | 277 | 85.8% | 216 | 89.3% | 493 | 87.3% |
| | S | 46 | 14.2% | 26 | 10.7% | 72 | 12.7% |
| Total 43 - SMUR Martigny | | 323 | 19.9% | 242 | 22.1% | 565 | 20.8% |
| 44 - SMUR Sion | P | 600 | 99.0% | 415 | 97.0% | 1015 | 98.2% |
| | S | 6 | 1.0% | 13 | 3.0% | 19 | 1.8% |
| Total 44 - SMUR Sion | | 606 | 37.3% | 428 | 39.1% | 1034 | 38.0% |
| 45 - NEF Visp | P | 303 | 90.7% | 217 | 96.4% | 520 | 93.0% |
| | S | 31 | 9.3% | 8 | 3.6% | 39 | 7.0% |
| Total 45 - NEF Visp | | 334 | 20.6% | 225 | 20.6% | 559 | 20.6% |
| Total 2016 SMUR | | 1625 | 100.0% | 1094 | 100.0% | 2719 | 100.0% |


NOMBRE D'INTERVENTIONS P1 P2 P3 (PRIMAIRES) ET S1 (SECONDAIRES) PAR MOIS EN 2020

33 - Amb Clerc Monthey





NOMBRE D'INTERVENTIONS P1 P2 P3 (PRIMAIRES) ET S1 (SECONDAIRES) PAR MOIS EN 2020

68 - Amb Entremont




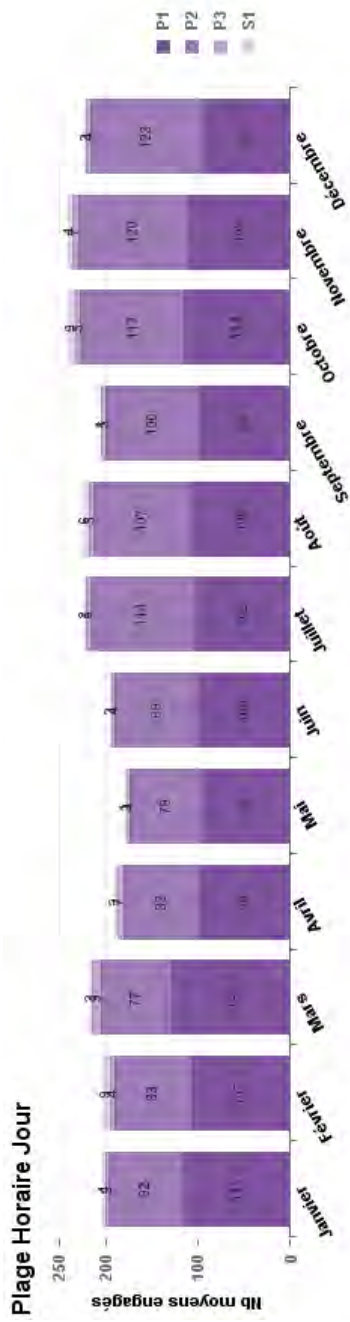
NOMBRE D'INTERVENTIONS P1 P2 P3 (PRIMAIRES) ET S1 (SECONDAIRES) PAR MOIS EN 2020

66 - Amb HVS Martigny



NOMBRE D'INTERVENTIONS P1 P2 P3 (PRIMAIRES) ET S1 (SECONDAIRES) PAR MOIS EN 2020

65 - Amb SAS Sion



NOMBRE D'INTERVENTIONS P1 P2 P3 (PRIMAIRES) ET S1 (SECONDAIRES) PAR MOIS EN 2020

61 - Amb HVS Sierre



NOMBRE D'INTERVENTIONS P1 P2 P3 (PRIMAIRES) ET S1 (SECONDAIRES) PAR MOIS EN 2020

55 - Amb SOW Visp



NOMBRE D'INTERVENTIONS P1 P2 P3 (PRIMAIRES) ET S1 (SECONDAIRES) PAR MOIS EN 2020

51 - Amb SOW Münster



NOMBRE D'INTERVENTIONS P1 P2 P3 (PRIMAIRES) ET S1 (SECONDAIRES) PAR MOIS EN 2020

53 - Amb Venetz Saastal




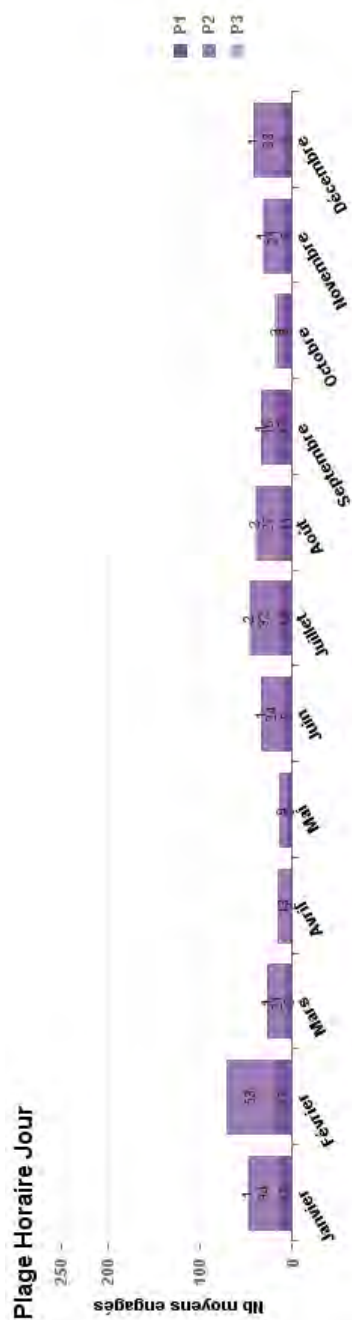
NOMBRE D'INTERVENTIONS P1 P2 P3 (PRIMAIRES) ET S1 (SECONDAIRES) PAR MOIS EN 2020

52 - Amb Zenklusen Grächen



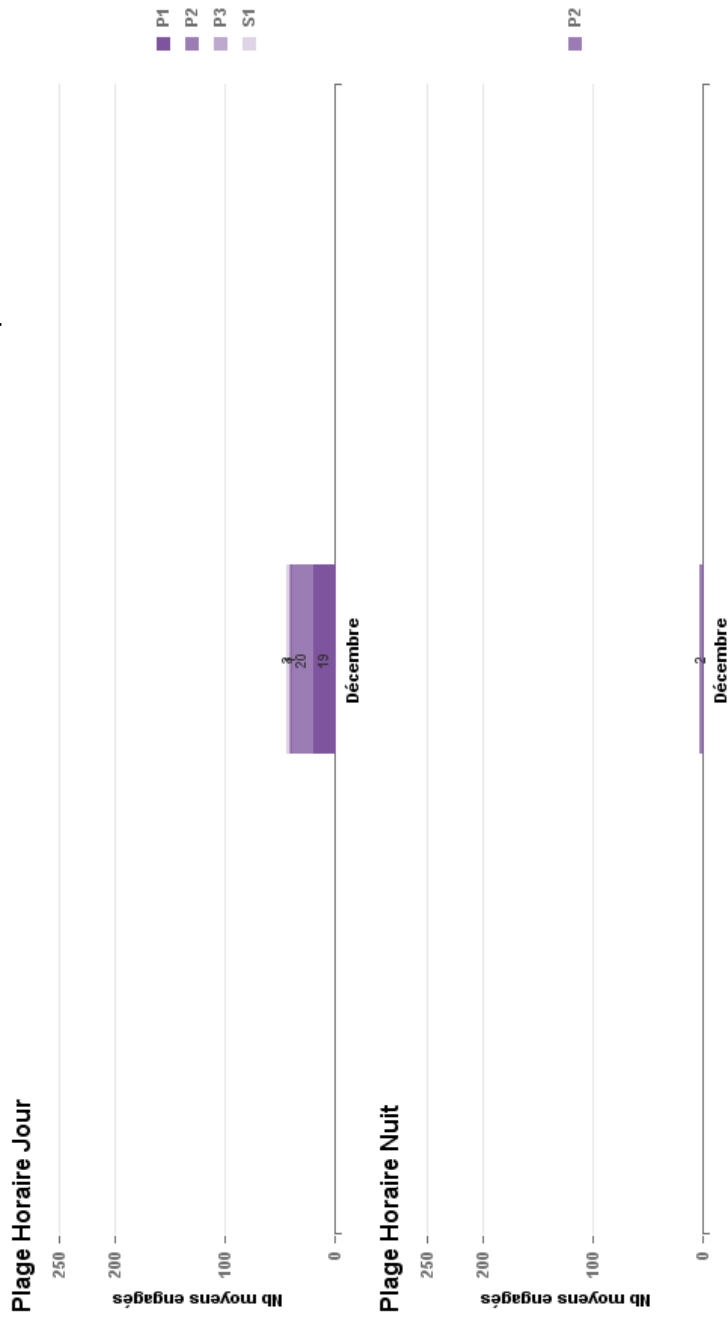
NOMBRE D'INTERVENTIONS P1 P2 P3 (PRIMAIRES) ET S1 (SECONDAIRES) PAR MOIS EN 2020

57 - Amb Zermatt



NOMBRE D'INTERVENTIONS P1 P2 P3 (PRIMAIRES) ET S1 (SECONDAIRES) PAR MOIS EN 2020

70 - Amb SOW Gampel



NOMBRE D'INTERVENTIONS P1 P2 P3 (PRIMAIRES) ET S1 (SECONDAIRES) PAR MOIS EN 2020



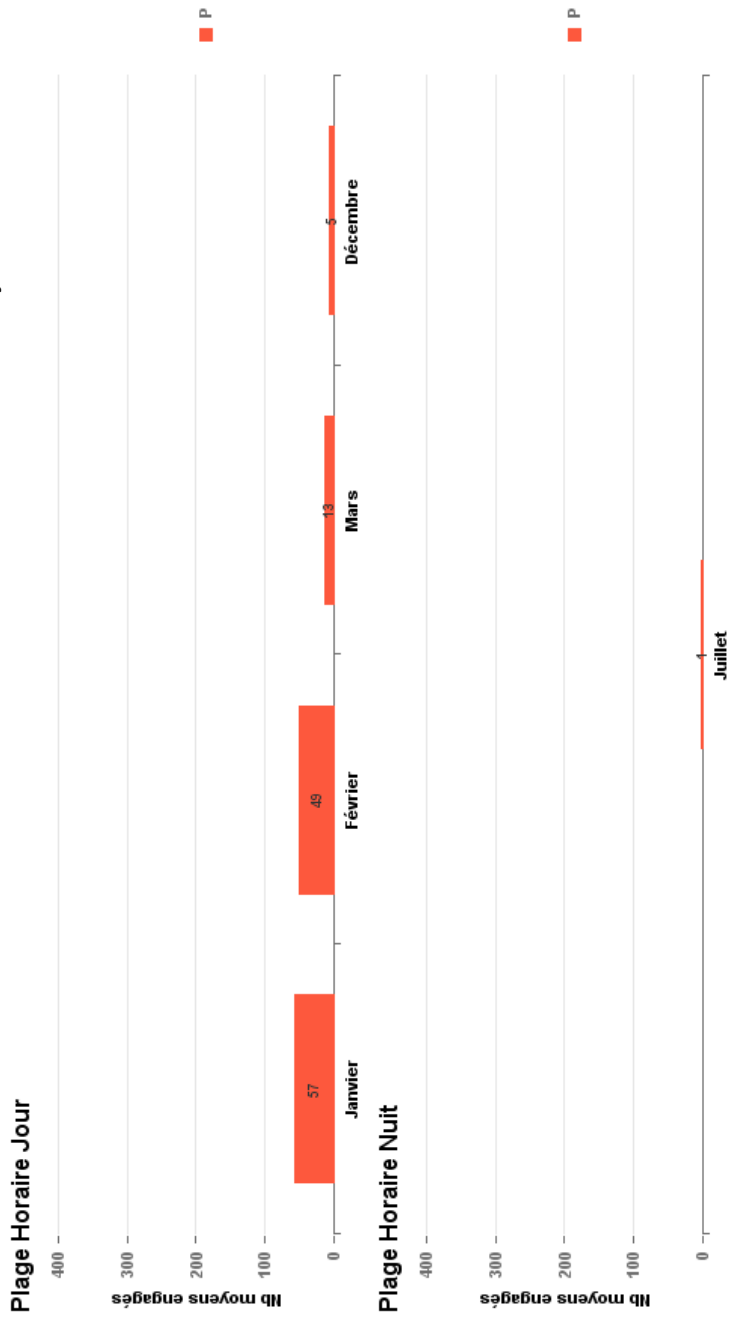
NOMBRE D'INTERVENTIONS P1 P2 P3 (PRIMAIRES) ET S1 (SECONDAIRES) PAR MOIS EN 2020

60 - Heli AG, Sion



NOMBRE D'INTERVENTIONS P1 P2 P3 (PRIMAIRES) ET S1 (SECONDAIRES) PAR MOIS EN 2020

36 - Heli AG, Collombey



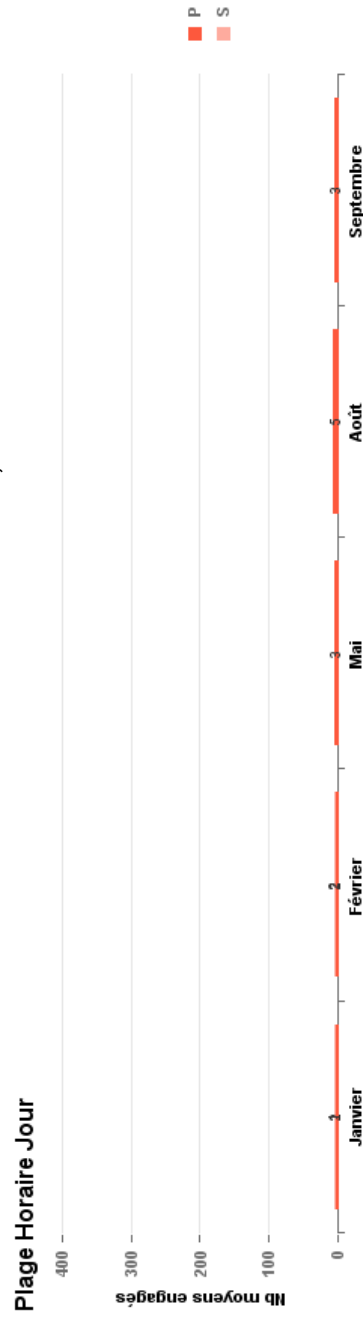
NOMBRE D'INTERVENTIONS P1 P2 P3 (PRIMAIRES) ET S1 (SECONDAIRES) PAR MOIS EN 2020

90 - Heli AG, Saanen



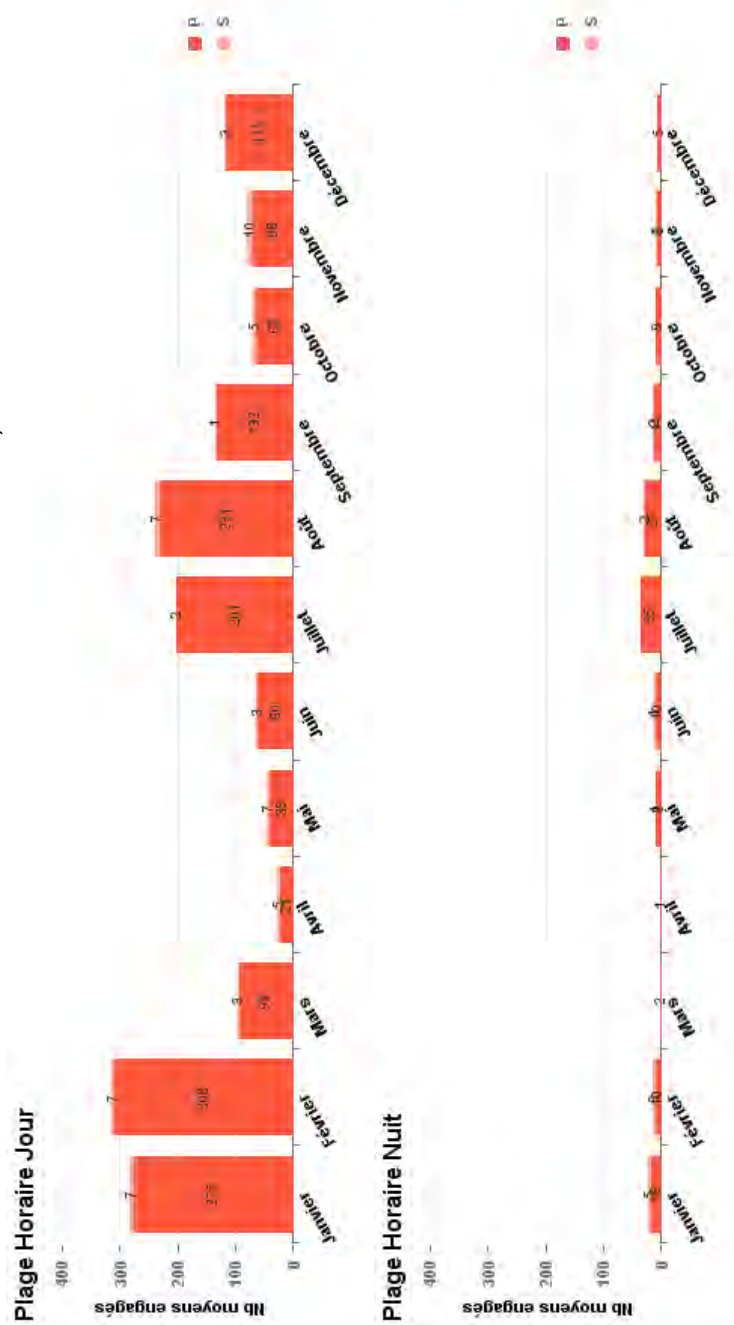
NOMBRE D'INTERVENTIONS P1 P2 P3 (PRIMAIRES) ET S1 (SECONDAIRES) PAR MOIS EN 2020

91 - Heli AG, Lauterbrunnen



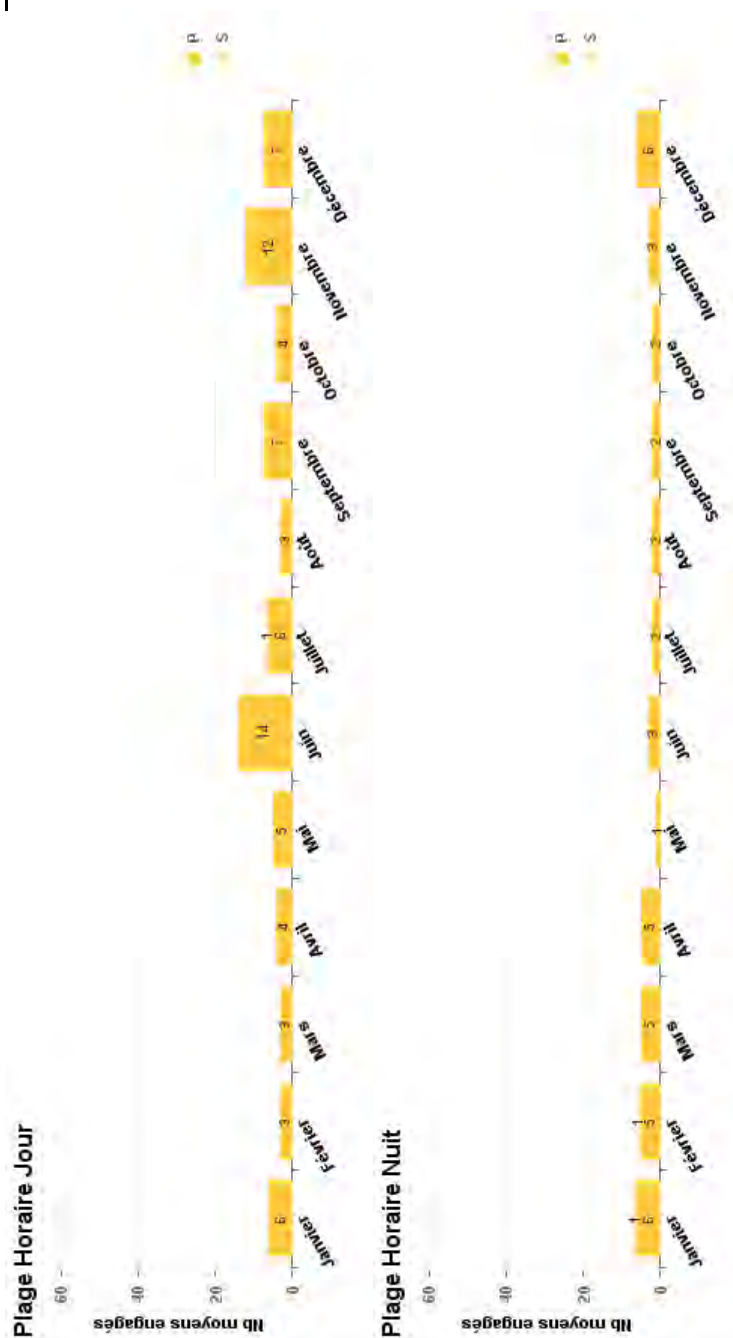
NOMBRE D'INTERVENTIONS P1 P2 P3 (PRIMAIRES) ET S1 (SECONDAIRES) PAR MOIS EN 2020

59 - Heli AZ, Zermatt



NOMBRE D'INTERVENTIONS P1 P2 P3 (PRIMAIRES) ET S1 (SECONDAIRES) PAR MOIS EN 2020

42 - SMUR Chablais



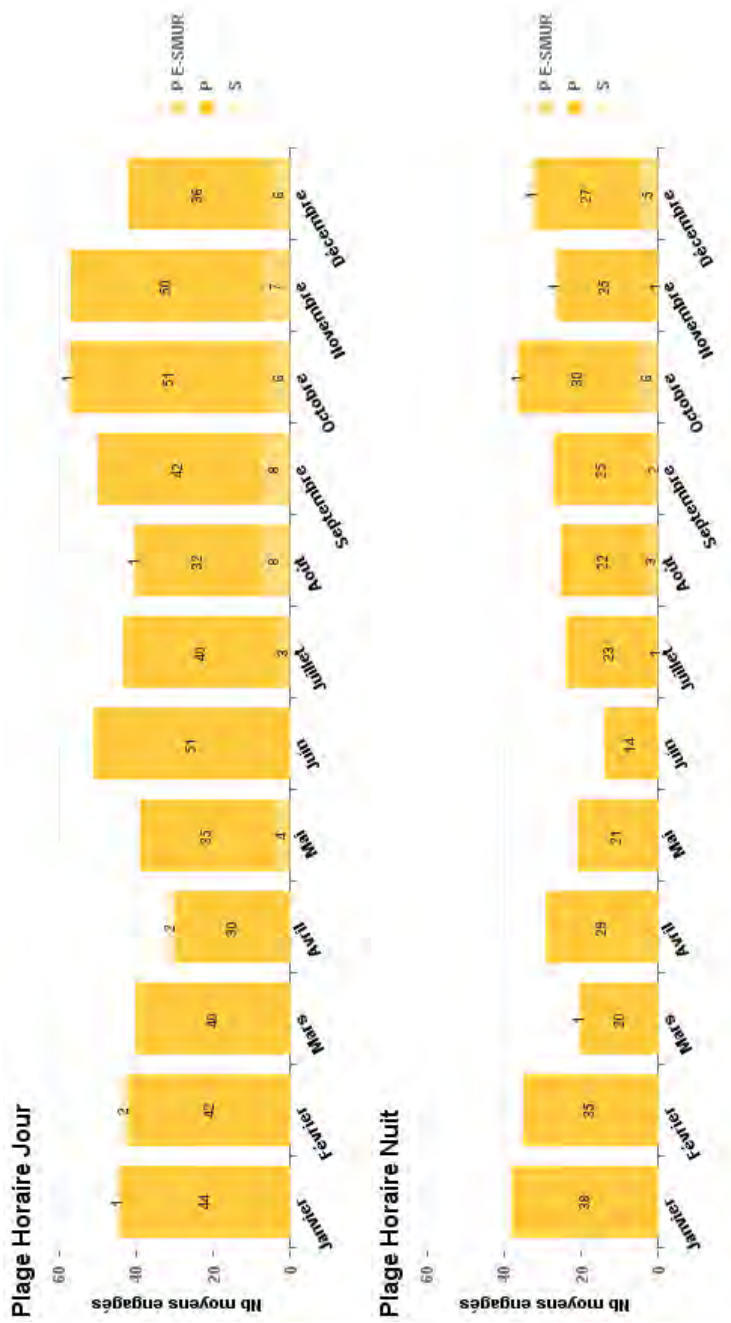
NOMBRE D'INTERVENTIONS P1 P2 P3 (PRIMAIRES) ET S1 (SECONDAIRES) PAR MOIS EN 2020

43 - SMUR Martigny



NOMBRE D'INTERVENTIONS P1 P2 P3 (PRIMAIRES) ET S1 (SECONDAIRES) PAR MOIS EN 2020

44 - SMUR Sion



NOMBRE D'INTERVENTIONS P1 P2 P3 (PRIMAIRES) ET S1 (SECONDAIRES) PAR MOIS EN 2020

45 - NEF Visp



**NOMBRE D'INTERVENTIONS P1 P2 P3 (PRIMAIRES) ET S1 (SECONDAIRES) PAR BASE D'AMBULANCES
ET PAR MOIS EN 2020**

| | | Janvier | | | Février | | | Mars | | | Avril | | | Mai | | | Juin | | |
|---|----|-------------|------------|-------------|-------------|------------|-------------|------------|------------|-------------|------------|------------|-------------|------------|------------|-------------|------------|------------|-------------|
| | | Jour | Nuit | Total | Jour | Nuit | Total | Jour | Nuit | Total | Jour | Nuit | Total | Jour | Nuit | Total | Jour | Nuit | Total |
| 33 - Amb Clerc Monthey | P1 | 79 | 39 | 118 | 98 | 48 | 146 | 68 | 40 | 108 | 48 | 29 | 77 | 62 | 30 | 92 | 87 | 35 | 122 |
| | P2 | 69 | 16 | 85 | 64 | 18 | 82 | 55 | 18 | 73 | 46 | 28 | 74 | 57 | 18 | 75 | 58 | 24 | 82 |
| | P3 | 3 | | 3 | 3 | 1 | 4 | 2 | | 2 | 3 | 2 | 5 | 2 | | 2 | 4 | | 4 |
| | S1 | 9 | 1 | 10 | 6 | 1 | 7 | 3 | | 3 | 4 | 4 | 8 | 4 | 1 | 5 | 5 | 4 | 9 |
| Total 33 - Amb Clerc Monthey | | 160 | 56 | 216 | 171 | 68 | 239 | 128 | 58 | 186 | 101 | 63 | 164 | 125 | 49 | 174 | 154 | 63 | 217 |
| 68 - Amb Entremont | P1 | 24 | | 24 | 22 | | 22 | 18 | | 18 | 10 | | 10 | 17 | | 17 | 16 | | 16 |
| | P2 | 29 | | 29 | 24 | | 24 | 17 | 1 | 18 | 17 | | 17 | 17 | | 17 | 16 | | 16 |
| | P3 | 1 | | 1 | | | | 1 | | 1 | | | | | | | | | |
| | S1 | 2 | | 2 | | | | | | | | | | 1 | | 1 | | | |
| Total 68 - Amb Entremont | | 56 | | 56 | 46 | | 46 | 36 | 1 | 37 | 27 | | 27 | 35 | | 35 | 32 | | 32 |
| 66 - Amb HVS Martigny | P1 | 74 | 49 | 123 | 71 | 49 | 120 | 59 | 41 | 100 | 57 | 38 | 95 | 53 | 39 | 92 | 65 | 40 | 105 |
| | P2 | 71 | 22 | 93 | 61 | 14 | 75 | 53 | 19 | 72 | 32 | 15 | 47 | 38 | 20 | 58 | 58 | 17 | 75 |
| | P3 | 2 | | 2 | | | | 3 | | 3 | 2 | | 2 | 4 | | 4 | 4 | | 4 |
| | S1 | 19 | 10 | 29 | 12 | 11 | 23 | 19 | 6 | 25 | 12 | 5 | 17 | 7 | 2 | 9 | 13 | 5 | 18 |
| Total 66 - Amb HVS Martigny | | 166 | 81 | 247 | 144 | 74 | 218 | 134 | 66 | 200 | 103 | 58 | 161 | 102 | 61 | 163 | 140 | 62 | 202 |
| 65 - Amb SAS Sion | P1 | 115 | 85 | 200 | 107 | 113 | 220 | 128 | 58 | 186 | 98 | 68 | 166 | 95 | 69 | 164 | 100 | 56 | 156 |
| | P2 | 82 | 47 | 129 | 83 | 48 | 131 | 77 | 47 | 124 | 82 | 36 | 118 | 78 | 33 | 111 | 89 | 42 | 131 |
| | P3 | 2 | 1 | 3 | 4 | 1 | 5 | 9 | | 9 | 7 | | 7 | 4 | 1 | 5 | 4 | 1 | 5 |
| | S1 | 4 | 6 | 10 | 9 | 8 | 17 | 3 | 2 | 5 | 3 | 2 | 5 | 1 | 3 | 4 | 2 | 1 | 3 |
| Total 65 - Amb SAS Sion | | 203 | 139 | 342 | 203 | 170 | 373 | 217 | 107 | 324 | 190 | 106 | 296 | 178 | 106 | 284 | 195 | 100 | 295 |
| 61 - Amb HVS Sierre | P1 | 77 | 37 | 114 | 100 | 49 | 149 | 89 | 34 | 123 | 59 | 25 | 84 | 48 | 30 | 78 | 62 | 28 | 90 |
| | P2 | 82 | 23 | 105 | 86 | 28 | 114 | 58 | 17 | 75 | 53 | 20 | 73 | 46 | 18 | 64 | 63 | 23 | 86 |
| | P3 | 4 | 1 | 5 | 3 | | 3 | 4 | | 4 | 5 | | 5 | 4 | | 4 | 2 | | 2 |
| | S1 | 4 | 1 | 5 | 16 | 3 | 19 | 3 | 2 | 5 | 5 | 1 | 6 | 5 | 1 | 6 | 4 | 4 | 8 |
| Total 61 - Amb HVS Sierre | | 167 | 62 | 229 | 205 | 80 | 285 | 154 | 53 | 207 | 122 | 46 | 168 | 103 | 49 | 152 | 131 | 57 | 188 |
| 55 - Amb SOW Visp | P1 | 71 | 49 | 120 | 63 | 33 | 96 | 60 | 40 | 100 | 55 | 30 | 85 | 52 | 40 | 92 | 86 | 35 | 121 |
| | P2 | 79 | 26 | 105 | 99 | 27 | 126 | 72 | 18 | 90 | 51 | 17 | 68 | 33 | 25 | 58 | 48 | 22 | 70 |
| | P3 | 13 | | 13 | 14 | | 14 | 4 | 2 | 6 | 1 | | 1 | 1 | | 1 | 2 | 1 | 3 |
| | S1 | 19 | 8 | 27 | 15 | 9 | 24 | 14 | 6 | 20 | 10 | 5 | 15 | 13 | 7 | 20 | 13 | 11 | 24 |
| Total 55 - Amb SOW Visp | | 182 | 83 | 265 | 191 | 69 | 260 | 150 | 66 | 216 | 117 | 52 | 169 | 99 | 72 | 171 | 149 | 69 | 218 |
| 51 - Amb SOW Münster | P1 | 17 | 7 | 24 | 16 | 8 | 24 | 11 | 3 | 14 | 3 | 2 | 5 | 4 | 3 | 7 | 6 | 5 | 11 |
| | P2 | 12 | 9 | 21 | 18 | 6 | 24 | 13 | | 13 | 6 | 2 | 8 | 6 | | 6 | 13 | | 13 |
| | P3 | | | | 2 | | 2 | | | | 3 | | 3 | | | | | | |
| | S1 | | | | | | | 1 | | 1 | | | | | | | | | |
| Total 51 - Amb SOW Münster | | 29 | 16 | 45 | 36 | 14 | 50 | 25 | 3 | 28 | 12 | 4 | 16 | 10 | 3 | 13 | 19 | 5 | 24 |
| 53 - Amb Venetz Saastal | P1 | 19 | 9 | 28 | 16 | 9 | 25 | 10 | 6 | 16 | 4 | 5 | 9 | 1 | 2 | 3 | 6 | 6 | 12 |
| | P2 | 37 | | 37 | 69 | 6 | 75 | 33 | 3 | 36 | 1 | 1 | 2 | | 3 | 3 | 1 | 2 | 3 |
| | P3 | | 1 | 1 | 1 | | 1 | 1 | | 1 | 2 | | 2 | 1 | | 1 | | | |
| Total 53 - Amb Venetz Saastal | | 56 | 10 | 66 | 86 | 15 | 101 | 44 | 9 | 53 | 7 | 6 | 13 | 2 | 5 | 7 | 7 | 8 | 15 |
| 52 - Amb Zenklusen Grächen | P1 | 9 | 10 | 19 | 11 | 8 | 19 | 5 | 3 | 8 | 4 | 3 | 7 | 3 | 1 | 4 | 4 | 4 | 8 |
| | P2 | 17 | 2 | 19 | 17 | 3 | 20 | 6 | 2 | 8 | | | | 1 | | 1 | 6 | 2 | 8 |
| Total 52 - Amb Zenklusen Grächen | | 26 | 12 | 38 | 28 | 11 | 39 | 11 | 5 | 16 | 4 | 3 | 7 | 4 | 1 | 5 | 10 | 6 | 16 |
| 57 - Amb Zermatt | P1 | 13 | 14 | 27 | 17 | 17 | 34 | 5 | 8 | 13 | 2 | 3 | 5 | 5 | 3 | 8 | 9 | 6 | 15 |
| | P2 | 34 | 8 | 42 | 53 | 12 | 65 | 21 | 9 | 30 | 13 | 3 | 16 | 9 | 8 | 17 | 24 | 5 | 29 |
| | P3 | 1 | | 1 | | | | 1 | | 1 | | | | | | | 1 | | 1 |
| Total 57 - Amb Zermatt | | 48 | 22 | 70 | 70 | 29 | 99 | 27 | 17 | 44 | 15 | 6 | 21 | 14 | 11 | 25 | 34 | 11 | 45 |
| Total 2020 Services ambu | | 1093 | 481 | 1574 | 1180 | 530 | 1710 | 926 | 385 | 1311 | 698 | 344 | 1042 | 672 | 357 | 1029 | 871 | 381 | 1252 |

| | | Juillet | | | Août | | | Septembre | | | Octobre | | | Novembre | | | Décembre | | |
|---|----|------------|------------|-------------|------------|------------|-------------|------------|------------|-------------|-------------|------------|-------------|-------------|------------|-------------|-------------|------------|-------------|
| | | Jour | Nuit | Total | Jour | Nuit | Total | Jour | Nuit | Total | Jour | Nuit | Total | Jour | Nuit | Total | Jour | Nuit | Total |
| 33 - Amb Clerc Monthey | P1 | 77 | 37 | 114 | 87 | 34 | 121 | 73 | 34 | 107 | 80 | 40 | 120 | 77 | 36 | 113 | 69 | 30 | 99 |
| | P2 | 58 | 39 | 97 | 55 | 22 | 77 | 71 | 25 | 96 | 73 | 30 | 103 | 101 | 27 | 128 | 71 | 24 | 95 |
| | P3 | 8 | 1 | 9 | 4 | 1 | 5 | 2 | 1 | 3 | 5 | | 5 | 3 | | 3 | 5 | | 5 |
| | S1 | 6 | 2 | 8 | 6 | 1 | 7 | 4 | 2 | 6 | 9 | 3 | 12 | 7 | 3 | 10 | 6 | 2 | 8 |
| Total 33 - Amb Clerc Monthey | | 149 | 79 | 228 | 152 | 58 | 210 | 150 | 62 | 212 | 167 | 73 | 240 | 188 | 66 | 254 | 151 | 56 | 207 |
| 68 - Amb Entremont | P1 | 14 | | 14 | 23 | | 23 | 17 | | 17 | 19 | 1 | 20 | 18 | | 18 | 20 | 9 | 29 |
| | P2 | 18 | | 18 | 23 | 1 | 24 | 17 | | 17 | 15 | | 15 | 22 | | 22 | 22 | 6 | 28 |
| | P3 | | | | 1 | | 1 | | | | 1 | | 1 | 4 | | 4 | | | |
| | S1 | | | | 2 | | 2 | 1 | | 1 | 2 | | 2 | | | | 2 | | 2 |
| Total 68 - Amb Entremont | | 32 | | 32 | 49 | 1 | 50 | 35 | | 35 | 37 | 1 | 38 | 44 | | 44 | 44 | 15 | 59 |
| 66 - Amb HVS Martigny | P1 | 59 | 36 | 95 | 67 | 51 | 118 | 72 | 37 | 109 | 73 | 54 | 127 | 68 | 30 | 98 | 57 | 33 | 90 |
| | P2 | 59 | 35 | 94 | 57 | 30 | 87 | 56 | 39 | 95 | 69 | 31 | 100 | 77 | 39 | 116 | 74 | 26 | 100 |
| | P3 | 1 | | 1 | 3 | | 3 | 2 | 1 | 3 | 1 | | 1 | 10 | 2 | 12 | 4 | | 4 |
| | S1 | 14 | 3 | 17 | 12 | 6 | 18 | 9 | 8 | 17 | 10 | 4 | 14 | 14 | 7 | 21 | 9 | 10 | 19 |
| Total 66 - Amb HVS Martigny | | 133 | 74 | 207 | 139 | 87 | 226 | 139 | 85 | 224 | 153 | 89 | 242 | 169 | 78 | 247 | 144 | 69 | 213 |
| 65 - Amb SAS Sion | P1 | 102 | 78 | 180 | 106 | 88 | 194 | 99 | 91 | 190 | 114 | 92 | 206 | 109 | 58 | 167 | 93 | 55 | 148 |
| | P2 | 114 | 68 | 182 | 107 | 70 | 177 | 100 | 47 | 147 | 113 | 76 | 189 | 120 | 61 | 181 | 123 | 67 | 190 |
| | P3 | 5 | | 5 | 5 | | 5 | 5 | | 5 | 5 | 2 | 7 | 7 | 1 | 8 | 4 | 1 | 5 |
| | S1 | 2 | 4 | 6 | 6 | 2 | 8 | 1 | 5 | 6 | 9 | 4 | 13 | 4 | 8 | 12 | 2 | 4 | 6 |
| Total 65 - Amb SAS Sion | | 223 | 150 | 373 | 224 | 160 | 384 | 205 | 143 | 348 | 241 | 174 | 415 | 240 | 128 | 368 | 222 | 127 | 349 |
| 61 - Amb HVS Sierre | P1 | 71 | 36 | 107 | 78 | 45 | 123 | 69 | 40 | 109 | 86 | 40 | 126 | 70 | 33 | 103 | 66 | 38 | 104 |
| | P2 | 84 | 37 | 121 | 74 | 28 | 102 | 63 | 31 | 94 | 97 | 27 | 124 | 97 | 32 | 129 | 95 | 38 | 133 |
| | P3 | 7 | | 7 | 5 | | 5 | 2 | | 2 | 2 | 1 | 3 | 15 | | 15 | 9 | 2 | 11 |
| | S1 | 2 | 2 | 4 | 6 | 4 | 10 | 10 | | 10 | 11 | 7 | 18 | 6 | 3 | 9 | 8 | 2 | 10 |
| Total 61 - Amb HVS Sierre | | 164 | 75 | 239 | 163 | 77 | 240 | 144 | 71 | 215 | 196 | 75 | 271 | 188 | 68 | 256 | 178 | 80 | 258 |
| 55 - Amb SOW Visp | P1 | 79 | 46 | 125 | 72 | 39 | 111 | 66 | 36 | 102 | 75 | 38 | 113 | 44 | 31 | 75 | 61 | 47 | 108 |
| | P2 | 56 | 24 | 80 | 69 | 24 | 93 | 58 | 26 | 84 | 72 | 23 | 95 | 64 | 20 | 84 | 74 | 25 | 99 |
| | P3 | 3 | | 3 | 4 | | 4 | 4 | 1 | 5 | 6 | 1 | 7 | 4 | 2 | 6 | 1 | | 1 |
| | S1 | 14 | 7 | 21 | 11 | 12 | 23 | 12 | 6 | 18 | 15 | 5 | 20 | 10 | 8 | 18 | 9 | 6 | 15 |
| Total 55 - Amb SOW Visp | | 152 | 77 | 229 | 156 | 75 | 231 | 140 | 69 | 209 | 168 | 67 | 235 | 122 | 61 | 183 | 145 | 78 | 223 |
| 51 - Amb SOW Münster | P1 | 16 | 12 | 28 | 17 | 6 | 23 | 14 | 2 | 16 | 7 | 4 | 11 | 3 | 1 | 4 | 14 | 4 | 18 |
| | P2 | 10 | 5 | 15 | 4 | 5 | 9 | 8 | 1 | 9 | 5 | 4 | 9 | 6 | 2 | 8 | 13 | 2 | 15 |
| | P3 | | | | 3 | | 3 | | | | | | | | | | 1 | | 1 |
| Total 51 - Amb SOW Münster | | 26 | 17 | 43 | 24 | 11 | 35 | 22 | 3 | 25 | 12 | 8 | 20 | 9 | 3 | 12 | 28 | 6 | 34 |
| 53 - Amb Venetz Saastal | P1 | 9 | 6 | 15 | 12 | 8 | 20 | 15 | 3 | 18 | 6 | 6 | 12 | 5 | 4 | 9 | 9 | 4 | 13 |
| | P2 | 10 | 3 | 13 | 15 | 3 | 18 | 2 | 4 | 6 | 4 | 1 | 5 | 20 | | 20 | 18 | 4 | 22 |
| | P3 | 1 | | 1 | 1 | | 1 | 1 | 1 | 2 | 1 | | 1 | | | | | | |
| Total 53 - Amb Venetz Saastal | | 20 | 9 | 29 | 28 | 11 | 39 | 18 | 8 | 26 | 11 | 7 | 18 | 25 | 4 | 29 | 27 | 8 | 35 |
| 52 - Amb Zenklusen Grächen | P1 | 7 | 3 | 10 | 7 | 4 | 11 | 6 | 2 | 8 | 1 | 6 | 7 | 6 | 2 | 8 | 7 | 7 | 14 |
| | P2 | 6 | 2 | 8 | 5 | 1 | 6 | 4 | 3 | 7 | 4 | 1 | 5 | 3 | 2 | 5 | 11 | 1 | 12 |
| | P3 | | | | | | | 1 | | 1 | | | | 1 | | 1 | | | |
| Total 52 - Amb Zenklusen Grächen | | 13 | 5 | 18 | 12 | 5 | 17 | 11 | 5 | 16 | 5 | 7 | 12 | 10 | 4 | 14 | 18 | 8 | 26 |
| 57 - Amb Zermatt | P1 | 13 | 7 | 20 | 11 | 16 | 27 | 17 | 9 | 26 | 8 | 7 | 15 | 9 | 6 | 15 | 8 | 6 | 14 |
| | P2 | 32 | 6 | 38 | 27 | 5 | 32 | 16 | 10 | 26 | 8 | 3 | 11 | 21 | 4 | 25 | 33 | 8 | 41 |
| | P3 | 2 | | 2 | 2 | | 2 | 1 | | 1 | 2 | | 2 | 1 | | 1 | 1 | | 1 |
| Total 57 - Amb Zermatt | | 47 | 13 | 60 | 40 | 21 | 61 | 34 | 19 | 53 | 18 | 10 | 28 | 31 | 10 | 41 | 42 | 14 | 56 |
| 70 - Amb SOW Gampel | P1 | | | | | | | | | | | | | | | | 19 | | 19 |
| | P2 | | | | | | | | | | | | | | | | 20 | 2 | 22 |
| | P3 | | | | | | | | | | | | | | | | 1 | | 1 |
| | S1 | | | | | | | | | | | | | | | | 3 | | 3 |
| Total 70 - Amb SOW Gampel | | | | | | | | | | | | | | | | | 43 | 2 | 45 |
| Total 2020 Services ambu | | 959 | 499 | 1458 | 987 | 506 | 1493 | 898 | 465 | 1363 | 1008 | 511 | 1519 | 1026 | 422 | 1448 | 1042 | 463 | 1505 |

**NOMBRE D'INTERVENTIONS P1 P2 P3 (PRIMAIRES) ET S1 (SECONDAIRES) PAR BASE D'AMBULANCES
ET PAR MOIS EN 2019**

| | | Janvier | | | Février | | | Mars | | | Avril | | | Mai | | | Juin | | |
|---|----|-------------|------------|-------------|-------------|------------|-------------|-------------|------------|-------------|------------|------------|-------------|------------|------------|-------------|------------|------------|-------------|
| | | Jour | Nuit | Total | Jour | Nuit | Total | Jour | Nuit | Total | Jour | Nuit | Total | Jour | Nuit | Total | Jour | Nuit | Total |
| 33 - Amb Clerc Monthey | P1 | 81 | 36 | 117 | 70 | 41 | 111 | 75 | 48 | 123 | 59 | 49 | 108 | 73 | 35 | 108 | 53 | 35 | 88 |
| | P2 | 55 | 20 | 75 | 73 | 26 | 99 | 73 | 30 | 103 | 37 | 22 | 59 | 31 | 16 | 47 | 50 | 25 | 75 |
| | P3 | | 2 | 2 | 3 | | 3 | 2 | | 2 | 4 | | 4 | | | 2 | | | 2 |
| | S1 | 7 | 8 | 15 | 9 | 1 | 10 | 9 | 3 | 12 | 7 | 8 | 15 | 12 | 2 | 14 | 6 | 1 | 7 |
| Total 33 - Amb Clerc Monthey | | 143 | 66 | 209 | 155 | 68 | 223 | 159 | 81 | 240 | 107 | 79 | 186 | 116 | 53 | 169 | 111 | 61 | 172 |
| 68 - Amb Entremont | P1 | 22 | | 22 | 26 | | 26 | 17 | | 17 | 15 | | 15 | 18 | 1 | 19 | 15 | 1 | 16 |
| | P2 | 32 | 1 | 33 | 31 | | 31 | 18 | | 18 | 15 | | 15 | 14 | | 14 | 11 | | 11 |
| | P3 | 1 | | 1 | 1 | | 1 | 1 | | 1 | | | | | | 1 | | | 1 |
| | S1 | 1 | | 1 | 1 | | 1 | | | | | | | | | | | | |
| Total 68 - Amb Entremont | | 56 | 1 | 57 | 59 | | 59 | 36 | | 36 | 30 | | 30 | 32 | 1 | 33 | 27 | 1 | 28 |
| 66 - Amb HVS Martigny | P1 | 78 | 43 | 121 | 62 | 54 | 116 | 65 | 53 | 118 | 65 | 58 | 123 | 68 | 40 | 108 | 69 | 38 | 107 |
| | P2 | 58 | 27 | 85 | 53 | 18 | 71 | 63 | 17 | 80 | 36 | 12 | 48 | 51 | 23 | 74 | 51 | 17 | 68 |
| | P3 | 6 | | 6 | 3 | 1 | 4 | 5 | 3 | 8 | 3 | 3 | 6 | 2 | | 2 | 3 | 3 | 6 |
| | S1 | 14 | 12 | 26 | 15 | 5 | 20 | 11 | 8 | 19 | 12 | 5 | 17 | 12 | 6 | 18 | 9 | 12 | 21 |
| Total 66 - Amb HVS Martigny | | 156 | 82 | 238 | 133 | 78 | 211 | 144 | 81 | 225 | 116 | 78 | 194 | 133 | 69 | 202 | 132 | 70 | 202 |
| 65 - Amb SAS Sion | P1 | 105 | 87 | 192 | 95 | 75 | 170 | 97 | 77 | 174 | 90 | 65 | 155 | 107 | 60 | 167 | 103 | 90 | 193 |
| | P2 | 81 | 38 | 119 | 97 | 39 | 136 | 97 | 40 | 137 | 78 | 42 | 120 | 69 | 37 | 106 | 87 | 32 | 119 |
| | P3 | 5 | 2 | 7 | 7 | 1 | 8 | 7 | 1 | 8 | 2 | 1 | 3 | 5 | 1 | 6 | 3 | 1 | 4 |
| | S1 | 4 | 5 | 9 | 2 | 4 | 6 | 1 | 2 | 3 | 4 | 2 | 6 | 4 | 6 | 10 | 3 | 2 | 5 |
| Total 65 - Amb SAS Sion | | 195 | 132 | 327 | 201 | 119 | 320 | 202 | 120 | 322 | 174 | 110 | 284 | 185 | 104 | 289 | 196 | 125 | 321 |
| 61 - Amb HVS Sierre | P1 | 72 | 53 | 125 | 71 | 42 | 113 | 74 | 37 | 111 | 79 | 33 | 112 | 64 | 31 | 95 | 74 | 34 | 108 |
| | P2 | 73 | 21 | 94 | 72 | 18 | 90 | 75 | 18 | 93 | 53 | 26 | 79 | 58 | 11 | 69 | 53 | 23 | 76 |
| | P3 | 5 | | 5 | 5 | 1 | 6 | 3 | | 3 | 3 | | 3 | 1 | | 1 | 4 | | 4 |
| | S1 | 2 | 4 | 6 | 4 | 2 | 6 | 2 | 2 | 4 | 2 | 4 | 6 | 3 | 2 | 5 | 5 | 3 | 8 |
| Total 61 - Amb HVS Sierre | | 152 | 78 | 230 | 152 | 63 | 215 | 154 | 57 | 211 | 137 | 63 | 200 | 126 | 44 | 170 | 136 | 60 | 196 |
| 55 - Amb SOW Visp | P1 | 71 | 41 | 112 | 64 | 46 | 110 | 77 | 47 | 124 | 52 | 25 | 77 | 48 | 30 | 78 | 82 | 31 | 113 |
| | P2 | 91 | 28 | 119 | 112 | 21 | 133 | 113 | 27 | 140 | 61 | 19 | 80 | 37 | 17 | 54 | 48 | 20 | 68 |
| | P3 | 6 | | 6 | 11 | 1 | 12 | 3 | 1 | 4 | 4 | 2 | 6 | 9 | | 9 | 6 | 1 | 7 |
| | S1 | 11 | 8 | 19 | 13 | 5 | 18 | 20 | 7 | 27 | 10 | 7 | 17 | 13 | 4 | 17 | 17 | 9 | 26 |
| Total 55 - Amb SOW Visp | | 179 | 77 | 256 | 200 | 73 | 273 | 213 | 82 | 295 | 127 | 53 | 180 | 107 | 51 | 158 | 153 | 61 | 214 |
| 51 - Amb SOW Münster | P1 | 9 | 9 | 18 | 10 | 3 | 13 | 7 | 7 | 14 | 9 | 4 | 13 | 1 | 3 | 4 | 7 | 5 | 12 |
| | P2 | 13 | 1 | 14 | 19 | 4 | 23 | 17 | 1 | 18 | 6 | 2 | 8 | 8 | 1 | 9 | 5 | 1 | 6 |
| | P3 | 1 | | 1 | | | | | | | 1 | | 1 | 2 | | 2 | 1 | | 1 |
| Total 51 - Amb SOW Münster | | 23 | 10 | 33 | 29 | 7 | 36 | 24 | 8 | 32 | 16 | 6 | 22 | 11 | 4 | 15 | 13 | 6 | 19 |
| 53 - Amb Venetz Saastal | P1 | 16 | 10 | 26 | 17 | 4 | 21 | 16 | 5 | 21 | 4 | 11 | 15 | 6 | 3 | 9 | 6 | 4 | 10 |
| | P2 | 62 | 4 | 66 | 91 | 1 | 92 | 83 | 7 | 90 | 33 | 2 | 35 | 3 | 2 | 5 | 2 | 2 | 4 |
| | P3 | 2 | | 2 | | | | | | | | | | | | | 1 | 1 | 2 |
| | S1 | | | | | | | 1 | | 1 | | | | | | | | | |
| Total 53 - Amb Venetz Saastal | | 80 | 14 | 94 | 108 | 5 | 113 | 100 | 12 | 112 | 37 | 13 | 50 | 9 | 5 | 14 | 9 | 7 | 16 |
| 52 - Amb Zenklusen Grächen | P1 | 4 | 3 | 7 | 3 | 2 | 5 | 4 | 3 | 7 | 5 | 4 | 9 | 2 | 2 | 4 | 4 | 3 | 7 |
| | P2 | 17 | 3 | 20 | 18 | 5 | 23 | 18 | 1 | 19 | 3 | 1 | 4 | 3 | 3 | 6 | 6 | | 6 |
| | P3 | 4 | | 4 | | | | | | | 2 | 1 | 3 | 3 | | 3 | | | |
| | S1 | | | | | | | | | | 2 | | 2 | | | | | | |
| Total 52 - Amb Zenklusen Grächen | | 25 | 6 | 31 | 21 | 7 | 28 | 22 | 4 | 26 | 12 | 6 | 18 | 8 | 5 | 13 | 10 | 3 | 13 |
| 57 - Amb Zermatt | P1 | 11 | 8 | 19 | 15 | 12 | 27 | 14 | 11 | 25 | 9 | 8 | 17 | 6 | 3 | 9 | 8 | 7 | 15 |
| | P2 | 37 | 9 | 46 | 47 | 15 | 62 | 36 | 11 | 47 | 28 | 7 | 35 | 14 | 3 | 17 | 21 | 10 | 31 |
| | P3 | 3 | | 3 | | | | 1 | | 1 | 2 | | 2 | 1 | | 1 | 1 | 1 | 2 |
| Total 57 - Amb Zermatt | | 51 | 17 | 68 | 62 | 27 | 89 | 51 | 22 | 73 | 39 | 15 | 54 | 21 | 6 | 27 | 30 | 18 | 48 |
| Total 2019 Services ambu | | 1060 | 483 | 1543 | 1120 | 447 | 1567 | 1105 | 467 | 1572 | 795 | 423 | 1218 | 748 | 342 | 1090 | 817 | 412 | 1229 |

| | | Juillet | | | Août | | | Septembre | | | Octobre | | | Novembre | | | Décembre | | |
|---|----|------------|------------|-------------|------------|------------|-------------|------------|------------|-------------|------------|------------|-------------|------------|------------|-------------|------------|------------|-------------|
| | | Jour | Nuit | Total | Jour | Nuit | Total | Jour | Nuit | Total | Jour | Nuit | Total | Jour | Nuit | Total | Jour | Nuit | Total |
| 33 - Amb Clerc Monthey | P1 | 77 | 39 | 116 | 66 | 30 | 96 | 70 | 37 | 107 | 65 | 35 | 100 | 80 | 36 | 116 | 78 | 38 | 116 |
| | P2 | 55 | 21 | 76 | 46 | 15 | 61 | 43 | 16 | 59 | 45 | 27 | 72 | 30 | 16 | 46 | 60 | 23 | 83 |
| | P3 | 2 | 1 | 3 | 3 | 2 | 5 | | 2 | 2 | 2 | 1 | 3 | 2 | 1 | 3 | 12 | | 12 |
| | S1 | 6 | 3 | 9 | 10 | 8 | 18 | | 18 | 5 | 23 | 18 | 11 | 29 | 8 | 2 | 10 | 5 | 2 |
| Total 33 - Amb Clerc Monthey | | 140 | 64 | 204 | 125 | 55 | 180 | 131 | 60 | 191 | 130 | 74 | 204 | 120 | 55 | 175 | 155 | 63 | 218 |
| 68 - Amb Entremont | P1 | 26 | | 26 | 24 | | 24 | 14 | 1 | 15 | 16 | | 16 | 17 | | 17 | 21 | 1 | 22 |
| | P2 | 11 | | 11 | 16 | | 16 | 6 | | 6 | 10 | | 10 | 10 | | 10 | 17 | | 17 |
| | P3 | | | | 1 | | 1 | | | | | | | 1 | | 1 | | | |
| | S1 | | | | | | | | | | 1 | | 1 | | | | 1 | | 1 |
| Total 68 - Amb Entremont | | 37 | | 37 | 41 | | 41 | 20 | 1 | 21 | 27 | | 27 | 28 | | 28 | 39 | 1 | 40 |
| 66 - Amb HVS Martigny | P1 | 65 | 38 | 103 | 60 | 42 | 102 | 78 | 38 | 116 | 74 | 51 | 125 | 68 | 39 | 107 | 71 | 56 | 127 |
| | P2 | 35 | 15 | 50 | 42 | 28 | 70 | 49 | 32 | 81 | 41 | 21 | 62 | 52 | 24 | 76 | 47 | 14 | 61 |
| | P3 | | 1 | 1 | | | | 3 | | 3 | 3 | | 3 | 1 | 1 | 2 | 2 | | 2 |
| | S1 | 13 | 5 | 18 | 13 | 6 | 19 | 8 | 4 | 12 | 15 | 8 | 23 | 13 | 11 | 24 | 17 | 7 | 24 |
| Total 66 - Amb HVS Martigny | | 113 | 59 | 172 | 115 | 76 | 191 | 138 | 74 | 212 | 133 | 80 | 213 | 134 | 75 | 209 | 137 | 77 | 214 |
| 65 - Amb SAS Sion | P1 | 97 | 88 | 185 | 108 | 80 | 188 | 108 | 73 | 181 | 105 | 63 | 168 | 115 | 77 | 192 | 105 | 93 | 198 |
| | P2 | 82 | 41 | 123 | 82 | 38 | 120 | 80 | 36 | 116 | 86 | 39 | 125 | 72 | 41 | 113 | 50 | 34 | 84 |
| | P3 | 2 | | 2 | 3 | 2 | 5 | 7 | 1 | 8 | 3 | | 3 | 3 | | 3 | 3 | | 3 |
| | S1 | 4 | 6 | 10 | 2 | 2 | 4 | 3 | 1 | 4 | 5 | 7 | 12 | 7 | 3 | 10 | 5 | 6 | 11 |
| Total 65 - Amb SAS Sion | | 185 | 135 | 320 | 195 | 122 | 317 | 198 | 111 | 309 | 199 | 109 | 308 | 197 | 121 | 318 | 163 | 133 | 296 |
| 61 - Amb HVS Sierre | P1 | 79 | 38 | 117 | 96 | 32 | 128 | 78 | 31 | 109 | 73 | 41 | 114 | 86 | 39 | 125 | 76 | 51 | 127 |
| | P2 | 56 | 22 | 78 | 57 | 28 | 85 | 56 | 21 | 77 | 50 | 20 | 70 | 53 | 14 | 67 | 77 | 25 | 102 |
| | P3 | 3 | | 3 | 1 | | 1 | 4 | 1 | 5 | 3 | | 3 | 2 | 1 | 3 | 3 | 1 | 4 |
| | S1 | 7 | 1 | 8 | 8 | 2 | 10 | 4 | 2 | 6 | 8 | 5 | 13 | 7 | 2 | 9 | 10 | 3 | 13 |
| Total 61 - Amb HVS Sierre | | 145 | 61 | 206 | 162 | 62 | 224 | 142 | 55 | 197 | 134 | 66 | 200 | 148 | 56 | 204 | 166 | 80 | 246 |
| 55 - Amb SOW Visp | P1 | 67 | 39 | 106 | 70 | 39 | 109 | 69 | 42 | 111 | 44 | 42 | 86 | 70 | 32 | 102 | 63 | 34 | 97 |
| | P2 | 55 | 34 | 89 | 38 | 26 | 64 | 63 | 25 | 88 | 57 | 17 | 74 | 38 | 23 | 61 | 64 | 22 | 86 |
| | P3 | 6 | 1 | 7 | 7 | 1 | 8 | 5 | | 5 | | | 5 | 4 | 1 | 5 | 5 | | 5 |
| | S1 | 12 | 6 | 18 | 7 | 10 | 17 | 18 | 8 | 26 | 10 | 5 | 15 | 21 | 8 | 29 | 18 | 4 | 22 |
| Total 55 - Amb SOW Visp | | 140 | 80 | 220 | 122 | 76 | 198 | 155 | 75 | 230 | 111 | 64 | 175 | 133 | 64 | 197 | 150 | 60 | 210 |
| 51 - Amb SOW Münster | P1 | 19 | 7 | 26 | 14 | 6 | 20 | 12 | 5 | 17 | 5 | 4 | 9 | 6 | 4 | 10 | 13 | 10 | 23 |
| | P2 | 6 | 2 | 8 | 9 | 4 | 13 | 4 | 1 | 5 | 10 | 1 | 11 | 4 | | 4 | 9 | 2 | 11 |
| | P3 | | | | | | | 1 | | 1 | 1 | | 1 | 2 | | 2 | | | |
| Total 51 - Amb SOW Münster | | 25 | 9 | 34 | 23 | 10 | 33 | 17 | 6 | 23 | 16 | 5 | 21 | 12 | 4 | 16 | 22 | 12 | 34 |
| 53 - Amb Venetz Saastal | P1 | 5 | 9 | 14 | 13 | 10 | 23 | 12 | 4 | 16 | 12 | 3 | 15 | 8 | 2 | 10 | 9 | 9 | 18 |
| | P2 | 4 | 4 | 8 | 5 | 5 | 10 | | 1 | 1 | 8 | 2 | 10 | 7 | 1 | 8 | 34 | 1 | 35 |
| | P3 | | | | 1 | | 1 | | | | | | | | | | | | |
| | S1 | | | | | | | | | | | | | | | | 2 | | 2 |
| Total 53 - Amb Venetz Saastal | | 9 | 13 | 22 | 19 | 15 | 34 | 12 | 5 | 17 | 20 | 5 | 25 | 15 | 3 | 18 | 45 | 10 | 55 |
| 52 - Amb Zenklusen Grächen | P1 | 7 | 5 | 12 | 5 | 4 | 9 | 6 | 4 | 10 | 2 | 1 | 3 | 8 | 4 | 12 | 5 | 3 | 8 |
| | P2 | 6 | 1 | 7 | 7 | 2 | 9 | 3 | 1 | 4 | 4 | | 4 | 2 | | 2 | 11 | 1 | 12 |
| | P3 | 1 | | 1 | | | | | | 1 | | | 1 | | | | | | |
| Total 52 - Amb Zenklusen Grächen | | 14 | 6 | 20 | 12 | 6 | 18 | 9 | 6 | 15 | 6 | 1 | 7 | 10 | 4 | 14 | 16 | 4 | 20 |
| 57 - Amb Zermatt | P1 | 21 | 6 | 27 | 12 | 10 | 22 | 10 | 10 | 20 | 7 | 5 | 12 | 13 | 6 | 19 | 17 | 10 | 27 |
| | P2 | 23 | 9 | 32 | 27 | 11 | 38 | 20 | 4 | 24 | 9 | 3 | 12 | 15 | 4 | 19 | 25 | 8 | 33 |
| | P3 | 1 | | 1 | 4 | | 4 | 1 | | 1 | 2 | | 2 | 3 | | 3 | | | |
| | S1 | | | | | 1 | 1 | | | | | | | | | | | | |
| Total 57 - Amb Zermatt | | 45 | 15 | 60 | 43 | 22 | 65 | 31 | 14 | 45 | 18 | 8 | 26 | 31 | 10 | 41 | 42 | 18 | 60 |
| Total 2019 Services ambu | | 853 | 442 | 1295 | 857 | 444 | 1301 | 853 | 407 | 1260 | 794 | 412 | 1206 | 828 | 392 | 1220 | 935 | 458 | 1393 |

**NOMBRE D'INTERVENTIONS P1 P2 P3 (PRIMAIRES) ET S1 (SECONDAIRES) PAR BASE D'AMBULANCES
ET PAR MOIS EN 2018**

| | | Janvier | | | Février | | | Mars | | | Avril | | | Mai | | | Juin | | |
|---|----|-------------|------------|-------------|-------------|------------|-------------|-------------|------------|-------------|------------|------------|-------------|------------|------------|-------------|------------|------------|-------------|
| | | Jour | Nuit | Total | Jour | Nuit | Total | Jour | Nuit | Total | Jour | Nuit | Total | Jour | Nuit | Total | Jour | Nuit | Total |
| 33 - Amb Clerc Monthey | P1 | 80 | 45 | 125 | 83 | 48 | 131 | 108 | 51 | 159 | 69 | 32 | 101 | 62 | 41 | 103 | 83 | 42 | 125 |
| | P2 | 63 | 18 | 81 | 71 | 15 | 86 | 77 | 11 | 88 | 35 | 13 | 48 | 51 | 12 | 63 | 53 | 10 | 63 |
| | P3 | 3 | 2 | 5 | 6 | 2 | 8 | 7 | | 7 | 4 | 3 | 7 | 4 | 1 | 5 | 5 | 2 | 7 |
| | S1 | 15 | 7 | 22 | 3 | 5 | 8 | 9 | 1 | 10 | 6 | 6 | 12 | 4 | 2 | 6 | 2 | 6 | 8 |
| Total 33 - Amb Clerc Monthey | | 161 | 72 | 233 | 163 | 70 | 233 | 201 | 63 | 264 | 114 | 54 | 168 | 121 | 56 | 177 | 143 | 60 | 203 |
| 68 - Amb Entremont | P1 | 17 | | 17 | 19 | | 19 | 29 | | 29 | 19 | | 19 | 10 | | 10 | 10 | | 10 |
| | P2 | 14 | | 14 | 25 | | 25 | 25 | | 25 | 12 | | 12 | 2 | | 2 | 10 | | 10 |
| | P3 | 2 | | 2 | | | | | | | | | | 1 | | 1 | 1 | | 1 |
| | S1 | | | | | | | | | | | | | | | | 1 | | 1 |
| Total 68 - Amb Entremont | | 33 | | 33 | 44 | | 44 | 54 | | 54 | 31 | | 31 | 13 | | 13 | 22 | | 22 |
| 66 - Amb HVS Martigny | P1 | 83 | 47 | 130 | 71 | 41 | 112 | 79 | 48 | 127 | 54 | 40 | 94 | 55 | 41 | 96 | 64 | 40 | 104 |
| | P2 | 48 | 17 | 65 | 57 | 20 | 77 | 50 | 9 | 59 | 40 | 23 | 63 | 32 | 21 | 53 | 38 | 20 | 58 |
| | P3 | 5 | | 5 | 1 | | 1 | 3 | | 3 | 1 | | 1 | 1 | | 1 | 1 | | 1 |
| | S1 | 18 | 8 | 26 | 10 | 5 | 15 | 17 | 3 | 20 | 11 | 6 | 17 | 21 | 11 | 32 | 11 | 4 | 15 |
| Total 66 - Amb HVS Martigny | | 154 | 72 | 226 | 139 | 66 | 205 | 149 | 60 | 209 | 106 | 69 | 175 | 109 | 73 | 182 | 114 | 64 | 178 |
| 65 - Amb SAS Sion | P1 | 122 | 92 | 214 | 95 | 90 | 185 | 131 | 71 | 202 | 113 | 73 | 186 | 131 | 83 | 214 | 99 | 82 | 181 |
| | P2 | 81 | 42 | 123 | 95 | 44 | 139 | 82 | 30 | 112 | 67 | 34 | 101 | 65 | 32 | 97 | 70 | 22 | 92 |
| | P3 | 16 | 1 | 17 | 5 | | 5 | 5 | | 5 | 7 | 2 | 9 | 6 | 2 | 8 | 3 | 4 | 7 |
| | S1 | 3 | 2 | 5 | | 2 | 2 | 5 | 2 | 7 | | 3 | 3 | 2 | 1 | 3 | 1 | 4 | 5 |
| Total 65 - Amb SAS Sion | | 222 | 137 | 359 | 195 | 136 | 331 | 223 | 103 | 326 | 187 | 112 | 299 | 204 | 118 | 322 | 173 | 112 | 285 |
| 61 - Amb HVS Sierre | P1 | 73 | 39 | 112 | 103 | 50 | 153 | 83 | 42 | 125 | 75 | 38 | 113 | 73 | 31 | 104 | 58 | 31 | 89 |
| | P2 | 64 | 17 | 81 | 75 | 13 | 88 | 65 | 15 | 80 | 37 | 20 | 57 | 58 | 11 | 69 | 46 | 18 | 64 |
| | P3 | 4 | 2 | 6 | 4 | | 4 | | | | | | | 3 | 1 | 4 | 2 | | 2 |
| | S1 | 9 | 3 | 12 | 8 | 2 | 10 | 6 | 4 | 10 | 6 | 3 | 9 | 3 | | 3 | 3 | 1 | 4 |
| Total 61 - Amb HVS Sierre | | 150 | 61 | 211 | 190 | 65 | 255 | 154 | 61 | 215 | 118 | 61 | 179 | 137 | 43 | 180 | 109 | 50 | 159 |
| 55 - Amb SOW Visp | P1 | 75 | 41 | 116 | 98 | 35 | 133 | 74 | 47 | 121 | 62 | 35 | 97 | 68 | 29 | 97 | 66 | 37 | 103 |
| | P2 | 118 | 22 | 140 | 140 | 33 | 173 | 94 | 16 | 110 | 55 | 15 | 70 | 42 | 11 | 53 | 40 | 12 | 52 |
| | P3 | 8 | 1 | 9 | 5 | 2 | 7 | 4 | 1 | 5 | 2 | | 2 | 2 | | 2 | 7 | 1 | 8 |
| | S1 | 20 | 7 | 27 | 13 | 11 | 24 | 16 | 5 | 21 | 14 | 3 | 17 | 10 | 4 | 14 | 12 | 6 | 18 |
| Total 55 - Amb SOW Visp | | 221 | 71 | 292 | 256 | 81 | 337 | 188 | 69 | 257 | 133 | 53 | 186 | 122 | 44 | 166 | 125 | 56 | 181 |
| 51 - Amb SOW Münster | P1 | 14 | 5 | 19 | 21 | 4 | 25 | 10 | 6 | 16 | 5 | 1 | 6 | 9 | 2 | 11 | 10 | 4 | 14 |
| | P2 | 10 | 1 | 11 | 33 | 3 | 36 | 18 | | 18 | 5 | 2 | 7 | 5 | | 5 | 6 | 3 | 9 |
| | P3 | 1 | | 1 | 2 | 1 | 3 | | | | | | | 2 | | 2 | 2 | | 2 |
| Total 51 - Amb SOW Münster | | 25 | 6 | 31 | 56 | 8 | 64 | 28 | 6 | 34 | 10 | 3 | 13 | 16 | 2 | 18 | 18 | 7 | 25 |
| 53 - Amb Venetz Saastal | P1 | 15 | 9 | 24 | 19 | 7 | 26 | 17 | 3 | 20 | 5 | 4 | 9 | 3 | | 3 | 8 | 2 | 10 |
| | P2 | 52 | 4 | 56 | 96 | 3 | 99 | 86 | 4 | 90 | 31 | 4 | 35 | 3 | 4 | 7 | 3 | | 3 |
| | P3 | 1 | | 1 | 1 | | 1 | 1 | | 1 | 1 | | 1 | | | | | | |
| | S1 | | | | | | | 1 | | 1 | | | | | | | | | |
| Total 53 - Amb Venetz Saastal | | 68 | 13 | 81 | 116 | 10 | 126 | 105 | 7 | 112 | 37 | 8 | 45 | 6 | 4 | 10 | 11 | 2 | 13 |
| 52 - Amb Zenklusen Grächen | P1 | 8 | 4 | 12 | 8 | 4 | 12 | 7 | | 7 | 4 | 1 | 5 | 3 | 3 | 6 | 4 | 4 | 8 |
| | P2 | 9 | 5 | 14 | 17 | 2 | 19 | 15 | 1 | 16 | 10 | 4 | 14 | 5 | | 5 | 7 | 1 | 8 |
| | P3 | 1 | | 1 | 1 | | 1 | | | | | | | | | | | | |
| | S1 | | | | | | | 1 | | 1 | | | | | | | | | |
| Total 52 - Amb Zenklusen Grächen | | 18 | 9 | 27 | 26 | 6 | 32 | 23 | 1 | 24 | 14 | 5 | 19 | 8 | 3 | 11 | 11 | 5 | 16 |
| 57 - Amb Zermatt | P1 | 23 | 6 | 29 | 15 | 13 | 28 | 16 | 14 | 30 | 9 | 11 | 20 | 5 | 4 | 9 | 8 | 9 | 17 |
| | P2 | 33 | 9 | 42 | 44 | 6 | 50 | 52 | 4 | 56 | 22 | 8 | 30 | 10 | 4 | 14 | 18 | 1 | 19 |
| | P3 | 2 | | 2 | 4 | | 4 | 1 | | 1 | 3 | 1 | 4 | | | | | | |
| Total 57 - Amb Zermatt | | 58 | 15 | 73 | 63 | 19 | 82 | 69 | 18 | 87 | 34 | 20 | 54 | 15 | 8 | 23 | 26 | 10 | 36 |
| Total 2018 Services ambu | | 1110 | 456 | 1566 | 1248 | 461 | 1709 | 1194 | 388 | 1582 | 784 | 385 | 1169 | 751 | 351 | 1102 | 752 | 366 | 1118 |

| | | Juillet | | | Août | | | Septembre | | | Octobre | | | Novembre | | | Décembre | | |
|---|----|------------|------------|-------------|------------|------------|-------------|------------|------------|-------------|------------|------------|-------------|------------|------------|-------------|------------|------------|-------------|
| | | Jour | Nuit | Total | Jour | Nuit | Total | Jour | Nuit | Total | Jour | Nuit | Total | Jour | Nuit | Total | Jour | Nuit | Total |
| 33 - Amb Clerc Monthey | P1 | 89 | 53 | 142 | 73 | 34 | 107 | 77 | 42 | 119 | 76 | 40 | 116 | 69 | 32 | 101 | 56 | 50 | 106 |
| | P2 | 56 | 17 | 73 | 34 | 24 | 58 | 41 | 17 | 58 | 48 | 21 | 69 | 49 | 20 | 69 | 52 | 17 | 69 |
| | P3 | 5 | 2 | 7 | 3 | | 3 | 1 | 1 | 2 | | | | 4 | | 4 | 4 | 3 | 7 |
| | S1 | 8 | 4 | 12 | 5 | 9 | 14 | 7 | 5 | 12 | 10 | 4 | 14 | 15 | 9 | 24 | 17 | 8 | 25 |
| Total 33 - Amb Clerc Monthey | | 158 | 76 | 234 | 115 | 67 | 182 | 126 | 65 | 191 | 134 | 65 | 199 | 137 | 61 | 198 | 129 | 78 | 207 |
| 68 - Amb Entremont | P1 | 21 | | 21 | 16 | 1 | 17 | 19 | | 19 | 12 | | 12 | 17 | | 17 | 22 | 3 | 25 |
| | P2 | 12 | | 12 | 12 | | 12 | 11 | | 11 | 14 | | 14 | 10 | | 10 | 9 | | 9 |
| | P3 | | | | | | | | | | | | | | | | | 1 | 1 |
| | S1 | | | | | | | | | | 1 | | 1 | | | | | | |
| Total 68 - Amb Entremont | | 33 | | 33 | 28 | 1 | 29 | 30 | | 30 | 27 | | 27 | 27 | | 27 | 31 | 4 | 35 |
| 66 - Amb HVS Martigny | P1 | 66 | 51 | 117 | 58 | 28 | 86 | 87 | 47 | 134 | 69 | 56 | 125 | 42 | 42 | 84 | 77 | 54 | 131 |
| | P2 | 50 | 20 | 70 | 45 | 22 | 67 | 42 | 27 | 69 | 37 | 22 | 59 | 37 | 20 | 57 | 53 | 24 | 77 |
| | P3 | | | | 2 | | 2 | 4 | | 4 | 2 | | 2 | | | 2 | 1 | | 1 |
| | S1 | 8 | 4 | 12 | 6 | 7 | 13 | 13 | 3 | 16 | 15 | 6 | 21 | 21 | 4 | 25 | 14 | 8 | 22 |
| Total 66 - Amb HVS Martigny | | 124 | 75 | 199 | 111 | 57 | 168 | 146 | 77 | 223 | 123 | 84 | 207 | 100 | 66 | 166 | 145 | 86 | 231 |
| 65 - Amb SAS Sion | P1 | 99 | 89 | 188 | 100 | 72 | 172 | 116 | 70 | 186 | 100 | 60 | 160 | 118 | 80 | 198 | 102 | 89 | 191 |
| | P2 | 69 | 29 | 98 | 61 | 47 | 108 | 65 | 49 | 114 | 70 | 23 | 93 | 65 | 24 | 89 | 86 | 46 | 132 |
| | P3 | 2 | 2 | 4 | 3 | | 3 | 5 | | 5 | 2 | | 2 | 5 | 1 | 6 | 6 | | 6 |
| | S1 | 3 | 4 | 7 | 6 | 2 | 8 | 3 | 1 | 4 | 4 | 3 | 7 | 3 | 3 | 6 | 4 | 2 | 6 |
| Total 65 - Amb SAS Sion | | 173 | 124 | 297 | 170 | 121 | 291 | 189 | 120 | 309 | 176 | 86 | 262 | 191 | 108 | 299 | 198 | 137 | 335 |
| 61 - Amb HVS Sierre | P1 | 79 | 36 | 115 | 66 | 39 | 105 | 60 | 37 | 97 | 74 | 36 | 110 | 74 | 35 | 109 | 76 | 35 | 111 |
| | P2 | 55 | 30 | 85 | 53 | 22 | 75 | 56 | 16 | 72 | 56 | 14 | 70 | 51 | 14 | 65 | 86 | 21 | 107 |
| | P3 | 1 | 2 | 3 | 5 | | 5 | 6 | | 6 | 3 | | 3 | 2 | | 2 | | | |
| | S1 | 7 | 1 | 8 | 4 | 3 | 7 | 2 | 2 | 4 | 3 | 2 | 5 | 8 | | 8 | 2 | 1 | 3 |
| Total 61 - Amb HVS Sierre | | 142 | 69 | 211 | 128 | 64 | 192 | 124 | 55 | 179 | 136 | 52 | 188 | 135 | 49 | 184 | 164 | 57 | 221 |
| 55 - Amb SOW Visp | P1 | 89 | 43 | 132 | 85 | 38 | 123 | 57 | 36 | 93 | 76 | 38 | 114 | 55 | 35 | 90 | 54 | 42 | 96 |
| | P2 | 56 | 20 | 76 | 37 | 14 | 51 | 45 | 13 | 58 | 42 | 11 | 53 | 35 | 19 | 54 | 67 | 20 | 87 |
| | P3 | 4 | | 4 | 5 | 2 | 7 | 5 | | 5 | 4 | 2 | 6 | 4 | 1 | 5 | 4 | | 4 |
| | S1 | 10 | 5 | 15 | 9 | 5 | 14 | 6 | 8 | 14 | 16 | 4 | 20 | 11 | 4 | 15 | 22 | 4 | 26 |
| Total 55 - Amb SOW Visp | | 159 | 68 | 227 | 136 | 59 | 195 | 113 | 57 | 170 | 138 | 55 | 193 | 105 | 59 | 164 | 147 | 66 | 213 |
| 51 - Amb SOW Münster | P1 | 20 | 1 | 21 | 13 | 7 | 20 | 16 | 6 | 22 | 6 | 1 | 7 | 6 | 1 | 7 | 8 | 14 | 22 |
| | P2 | 6 | 3 | 9 | 9 | 1 | 10 | 10 | 2 | 12 | 9 | 4 | 13 | 2 | 3 | 5 | 16 | 1 | 17 |
| | P3 | 3 | | 3 | | | | 1 | | 1 | 2 | | 2 | | | | | | |
| Total 51 - Amb SOW Münster | | 29 | 4 | 33 | 22 | 8 | 30 | 27 | 8 | 35 | 17 | 5 | 22 | 8 | 4 | 12 | 24 | 15 | 39 |
| 53 - Amb Venetz Saastal | P1 | 12 | 3 | 15 | 21 | 4 | 25 | 13 | 5 | 18 | 7 | 2 | 9 | 4 | 4 | 8 | 10 | 5 | 15 |
| | P2 | 11 | | 11 | 3 | 1 | 4 | 2 | 6 | 8 | 2 | 1 | 3 | 6 | | 6 | 33 | 1 | 34 |
| | P3 | 1 | | 1 | | | | | | | 1 | | 1 | 1 | | 1 | | | |
| | S1 | | | | | | | | | | 1 | | 1 | | | | | | |
| Total 53 - Amb Venetz Saastal | | 24 | 3 | 27 | 24 | 5 | 29 | 15 | 11 | 26 | 11 | 3 | 14 | 11 | 4 | 15 | 43 | 6 | 49 |
| 52 - Amb Zenklusen Grächen | P1 | 4 | 1 | 5 | 6 | 4 | 10 | 8 | 4 | 12 | 2 | 1 | 3 | 1 | 2 | 3 | 10 | 5 | 15 |
| | P2 | 4 | | 4 | 3 | 1 | 4 | 7 | 1 | 8 | 6 | | 6 | 2 | | 2 | 10 | 3 | 13 |
| | P3 | | | | 1 | | 1 | 1 | | 1 | | | | 1 | | 1 | 2 | | 2 |
| Total 52 - Amb Zenklusen Grächen | | 8 | 1 | 9 | 10 | 5 | 15 | 16 | 5 | 21 | 8 | 1 | 9 | 4 | 2 | 6 | 22 | 8 | 30 |
| 57 - Amb Zermatt | P1 | 8 | 8 | 16 | 13 | 8 | 21 | 10 | 7 | 17 | 5 | 5 | 10 | 9 | 6 | 15 | 15 | 11 | 26 |
| | P2 | 22 | 2 | 24 | 31 | 3 | 34 | 15 | 4 | 19 | 23 | 5 | 28 | 9 | 2 | 11 | 25 | 3 | 28 |
| | P3 | 3 | | 3 | | | | 1 | | 1 | 1 | | 1 | | | | | | |
| | S1 | | | | | | | | | 1 | | 1 | | | | | | | |
| Total 57 - Amb Zermatt | | 33 | 10 | 43 | 44 | 11 | 55 | 26 | 12 | 38 | 29 | 10 | 39 | 18 | 8 | 26 | 40 | 14 | 54 |
| Total 2018 Services ambu | | 883 | 430 | 1313 | 788 | 398 | 1186 | 812 | 410 | 1222 | 799 | 361 | 1160 | 736 | 361 | 1097 | 943 | 471 | 1414 |

**NOMBRE D'INTERVENTIONS P1 P2 P3 (PRIMAIRES) ET S1 (SECONDAIRES) PAR BASE D'AMBULANCES
ET PAR MOIS EN 2017**

| | | Janvier | | | Février | | | Mars | | | Avril | | | Mai | | | Juin | | |
|---|----|-------------|------------|-------------|-------------|------------|-------------|------------|------------|-------------|------------|------------|-------------|------------|------------|-------------|------------|------------|-------------|
| | | Jour | Nuit | Total | Jour | Nuit | Total | Jour | Nuit | Total | Jour | Nuit | Total | Jour | Nuit | Total | Jour | Nuit | Total |
| 33 - Amb Clerc Monthey | P1 | 76 | 54 | 130 | 76 | 54 | 130 | 65 | 33 | 98 | 64 | 36 | 100 | 62 | 36 | 98 | 72 | 34 | 106 |
| | P2 | 56 | 20 | 76 | 76 | 9 | 85 | 54 | 9 | 63 | 39 | 11 | 50 | 33 | 19 | 52 | 41 | 12 | 53 |
| | P3 | 11 | 1 | 12 | 3 | | 3 | 5 | | 5 | 1 | | 1 | 5 | | 5 | 9 | 1 | 10 |
| | S1 | 8 | 5 | 13 | 14 | 6 | 20 | 9 | 4 | 13 | 5 | 5 | 10 | 13 | 2 | 15 | 7 | 11 | 18 |
| Total 33 - Amb Clerc Monthey | | 151 | 80 | 231 | 169 | 69 | 238 | 133 | 46 | 179 | 109 | 52 | 161 | 113 | 57 | 170 | 129 | 58 | 187 |
| 68 - Amb Entremont | P1 | 13 | | 13 | 23 | | 23 | 18 | | 18 | 12 | | 12 | 17 | 1 | 18 | 14 | 1 | 15 |
| | P2 | 19 | | 19 | 15 | | 15 | 14 | | 14 | 12 | | 12 | 9 | | 9 | 10 | 1 | 11 |
| | P3 | | | | | | | 1 | | 1 | | | | 4 | | 4 | | | |
| Total 68 - Amb Entremont | | 32 | | 32 | 38 | | 38 | 33 | | 33 | 24 | | 24 | 30 | 1 | 31 | 24 | 2 | 26 |
| 66 - Amb HVS Martigny | P1 | 81 | 51 | 132 | 56 | 54 | 110 | 76 | 35 | 111 | 49 | 28 | 77 | 54 | 37 | 91 | 58 | 38 | 96 |
| | P2 | 69 | 19 | 88 | 54 | 14 | 68 | 51 | 15 | 66 | 42 | 17 | 59 | 31 | 16 | 47 | 43 | 18 | 61 |
| | P3 | 6 | 1 | 7 | 3 | 2 | 5 | 4 | 1 | 5 | 4 | | 4 | 5 | | 5 | 5 | | 5 |
| | S1 | 15 | 9 | 24 | 12 | 6 | 18 | 14 | 8 | 22 | 12 | 7 | 19 | 9 | 5 | 14 | 7 | 8 | 15 |
| Total 66 - Amb HVS Martigny | | 171 | 80 | 251 | 125 | 76 | 201 | 145 | 59 | 204 | 107 | 52 | 159 | 99 | 58 | 157 | 113 | 64 | 177 |
| 65 - Amb SAS Sion | P1 | 105 | 88 | 193 | 99 | 103 | 202 | 114 | 80 | 194 | 108 | 70 | 178 | 98 | 68 | 166 | 136 | 82 | 218 |
| | P2 | 84 | 29 | 113 | 85 | 25 | 110 | 83 | 37 | 120 | 57 | 36 | 93 | 61 | 42 | 103 | 55 | 24 | 79 |
| | P3 | 14 | 1 | 15 | 10 | | 10 | 11 | 1 | 12 | 4 | | 4 | 12 | | 12 | 7 | 1 | 8 |
| | S1 | 9 | 6 | 15 | 2 | 2 | 4 | 1 | 2 | 3 | 3 | 3 | 6 | 1 | 6 | 7 | | 2 | 2 |
| Total 65 - Amb SAS Sion | | 212 | 124 | 336 | 196 | 130 | 326 | 209 | 120 | 329 | 172 | 109 | 281 | 172 | 116 | 288 | 198 | 109 | 307 |
| 61 - Amb HVS Sierre | P1 | 81 | 51 | 132 | 72 | 34 | 106 | 59 | 41 | 100 | 55 | 38 | 93 | 54 | 33 | 87 | 81 | 35 | 116 |
| | P2 | 72 | 13 | 85 | 63 | 12 | 75 | 47 | 14 | 61 | 44 | 12 | 56 | 48 | 10 | 58 | 43 | 15 | 58 |
| | P3 | 5 | 1 | 6 | 4 | 1 | 5 | 6 | | 6 | | | | 5 | | 5 | 7 | 1 | 8 |
| | S1 | 7 | 3 | 10 | 7 | 3 | 10 | 8 | 2 | 10 | 4 | 3 | 7 | 5 | 4 | 9 | 7 | 3 | 10 |
| Total 61 - Amb HVS Sierre | | 165 | 68 | 233 | 146 | 50 | 196 | 120 | 57 | 177 | 103 | 53 | 156 | 112 | 47 | 159 | 138 | 54 | 192 |
| 55 - Amb SOW Visp | P1 | 49 | 38 | 87 | 64 | 39 | 103 | 55 | 39 | 94 | 57 | 30 | 87 | 76 | 36 | 112 | 53 | 39 | 92 |
| | P2 | 94 | 20 | 114 | 81 | 18 | 99 | 67 | 21 | 88 | 62 | 21 | 83 | 48 | 14 | 62 | 50 | 13 | 63 |
| | P3 | 12 | 1 | 13 | 1 | 1 | 2 | 12 | | 12 | 7 | | 7 | 8 | 1 | 9 | 7 | | 7 |
| | S1 | 6 | 10 | 16 | 12 | 5 | 17 | 15 | 6 | 21 | 12 | 3 | 15 | 12 | 4 | 16 | 12 | 8 | 20 |
| Total 55 - Amb SOW Visp | | 161 | 69 | 230 | 158 | 63 | 221 | 149 | 66 | 215 | 138 | 54 | 192 | 144 | 55 | 199 | 122 | 60 | 182 |
| 51 - Amb SOW Münster | P1 | 13 | 9 | 22 | 17 | 2 | 19 | 7 | 6 | 13 | 3 | 4 | 7 | 10 | 3 | 13 | 5 | 6 | 11 |
| | P2 | 15 | 4 | 19 | 28 | 1 | 29 | 9 | 1 | 10 | 2 | 2 | 4 | 3 | 3 | 6 | 7 | | 7 |
| | P3 | 1 | | 1 | 1 | | 1 | 1 | | 1 | | | | | | | | | |
| | S1 | | | | | | | | | | | | | | | | | 1 | 1 |
| Total 51 - Amb SOW Münster | | 29 | 13 | 42 | 46 | 3 | 49 | 17 | 7 | 24 | 5 | 6 | 11 | 13 | 6 | 19 | 12 | 7 | 19 |
| 53 - Amb Venetz Saastal | P1 | 15 | 14 | 29 | 23 | 7 | 30 | 9 | 8 | 17 | 6 | 5 | 11 | | 2 | 2 | 7 | 4 | 11 |
| | P2 | 64 | 4 | 68 | 91 | 2 | 93 | 42 | 5 | 47 | 34 | 2 | 36 | 1 | | 1 | 2 | 1 | 3 |
| | P3 | 2 | | 2 | | | | 1 | 1 | 2 | 2 | | 2 | 1 | | 1 | 2 | | 2 |
| Total 53 - Amb Venetz Saastal | | 81 | 18 | 99 | 114 | 9 | 123 | 52 | 14 | 66 | 42 | 7 | 49 | 2 | 2 | 4 | 11 | 5 | 16 |
| 52 - Amb Zenklusen Grächen | P1 | 10 | 3 | 13 | 4 | 5 | 9 | 7 | 5 | 12 | 4 | | 4 | 2 | 1 | 3 | 5 | | 5 |
| | P2 | 23 | 3 | 26 | 18 | 1 | 19 | 13 | | 13 | 4 | 3 | 7 | 4 | | 4 | 5 | 1 | 6 |
| | P3 | | | | | | | | 1 | 1 | | | | 1 | | 1 | 1 | | 1 |
| Total 52 - Amb Zenklusen Grächen | | 33 | 6 | 39 | 22 | 6 | 28 | 20 | 6 | 26 | 8 | 3 | 11 | 7 | 1 | 8 | 11 | 1 | 12 |
| 57 - Amb Zermatt | P1 | 17 | 13 | 30 | 7 | 9 | 16 | 11 | 4 | 15 | 8 | 7 | 15 | 4 | 4 | 8 | 10 | 2 | 12 |
| | P2 | 47 | 10 | 57 | 29 | 7 | 36 | 57 | 7 | 64 | 33 | 6 | 39 | 17 | 3 | 20 | 19 | 2 | 21 |
| | P3 | 1 | | 1 | 1 | | 1 | | | | | | | | | | | | |
| Total 57 - Amb Zermatt | | 65 | 23 | 88 | 37 | 16 | 53 | 68 | 11 | 79 | 41 | 13 | 54 | 21 | 7 | 28 | 29 | 4 | 33 |
| Total 2017 Services ambu | | 1100 | 481 | 1581 | 1051 | 422 | 1473 | 946 | 386 | 1332 | 749 | 349 | 1098 | 713 | 350 | 1063 | 787 | 364 | 1151 |

| | | Juillet | | | Août | | | Septembre | | | Octobre | | | Novembre | | | Décembre | | |
|---|----|------------|------------|-------------|------------|------------|-------------|------------|------------|-------------|------------|------------|-------------|------------|------------|-------------|-------------|------------|-------------|
| | | Jour | Nuit | Total | Jour | Nuit | Total | Jour | Nuit | Total | Jour | Nuit | Total | Jour | Nuit | Total | Jour | Nuit | Total |
| 33 - Amb Clerc Monthey | P1 | 66 | 37 | 103 | 85 | 48 | 133 | 53 | 39 | 92 | 72 | 33 | 105 | 57 | 36 | 93 | 63 | 50 | 113 |
| | P2 | 37 | 18 | 55 | 49 | 18 | 67 | 30 | 19 | 49 | 39 | 12 | 51 | 37 | 15 | 52 | 61 | 21 | 82 |
| | P3 | 5 | | 5 | 1 | 2 | 3 | 6 | 2 | 8 | 4 | 1 | 5 | 4 | 1 | 5 | 6 | | 6 |
| | S1 | 10 | 11 | 21 | 9 | 6 | 15 | 12 | 3 | 15 | 11 | 1 | 12 | 9 | | 9 | 10 | | 10 |
| Total 33 - Amb Clerc Monthey | | 118 | 66 | 184 | 144 | 74 | 218 | 101 | 63 | 164 | 126 | 47 | 173 | 107 | 52 | 159 | 140 | 71 | 211 |
| 68 - Amb Entremont | P1 | 25 | | 25 | 21 | | 21 | 20 | | 20 | 21 | | 21 | 11 | | 11 | 28 | | 28 |
| | P2 | 12 | | 12 | 9 | | 9 | 10 | | 10 | 10 | | 10 | 9 | | 9 | 23 | 1 | 24 |
| | P3 | | | | 3 | | 3 | 2 | | 2 | 1 | | 1 | | | | 4 | | 4 |
| | S1 | 1 | | 1 | | | | | | | | | | | | | | | |
| Total 68 - Amb Entremont | | 38 | | 38 | 33 | | 33 | 32 | | 32 | 32 | | 32 | 20 | | 20 | 55 | 1 | 56 |
| 66 - Amb HVS Martigny | P1 | 72 | 41 | 113 | 64 | 37 | 101 | 60 | 51 | 111 | 56 | 46 | 102 | 57 | 41 | 98 | 78 | 60 | 138 |
| | P2 | 36 | 14 | 50 | 37 | 22 | 59 | 34 | 16 | 50 | 38 | 15 | 53 | 27 | 9 | 36 | 60 | 21 | 81 |
| | P3 | 6 | 1 | 7 | 3 | 1 | 4 | 3 | | 3 | 4 | | 4 | 3 | | 3 | 3 | | 3 |
| | S1 | 14 | 7 | 21 | 12 | 4 | 16 | 9 | 8 | 17 | 17 | 4 | 21 | 11 | 10 | 21 | 12 | 5 | 17 |
| Total 66 - Amb HVS Martigny | | 128 | 63 | 191 | 116 | 64 | 180 | 106 | 75 | 181 | 115 | 65 | 180 | 98 | 60 | 158 | 153 | 86 | 239 |
| 65 - Amb SAS Sion | P1 | 109 | 65 | 174 | 111 | 82 | 193 | 95 | 77 | 172 | 102 | 68 | 170 | 110 | 64 | 174 | 115 | 115 | 230 |
| | P2 | 62 | 35 | 97 | 56 | 26 | 82 | 55 | 32 | 87 | 58 | 29 | 87 | 58 | 29 | 87 | 111 | 39 | 150 |
| | P3 | 8 | 1 | 9 | 9 | | 9 | 3 | | 3 | 5 | | 5 | 3 | | 3 | 5 | 1 | 6 |
| | S1 | 5 | 2 | 7 | 5 | 4 | 9 | 5 | 3 | 8 | 2 | 2 | 4 | 2 | 3 | 5 | 2 | 7 | 9 |
| Total 65 - Amb SAS Sion | | 184 | 103 | 287 | 181 | 112 | 293 | 158 | 112 | 270 | 167 | 99 | 266 | 173 | 96 | 269 | 233 | 162 | 395 |
| 61 - Amb HVS Sierre | P1 | 62 | 35 | 97 | 76 | 38 | 114 | 73 | 37 | 110 | 60 | 36 | 96 | 68 | 30 | 98 | 80 | 49 | 129 |
| | P2 | 41 | 6 | 47 | 46 | 12 | 58 | 26 | 17 | 43 | 35 | 12 | 47 | 39 | 15 | 54 | 74 | 9 | 83 |
| | P3 | 3 | | 3 | 4 | | 4 | 3 | 2 | 5 | 3 | | 3 | 2 | | 2 | 7 | | 7 |
| | S1 | 4 | 5 | 9 | 3 | 3 | 6 | 13 | 4 | 17 | 9 | 6 | 15 | 9 | 5 | 14 | 4 | 4 | 8 |
| Total 61 - Amb HVS Sierre | | 110 | 46 | 156 | 129 | 53 | 182 | 115 | 60 | 175 | 107 | 54 | 161 | 118 | 50 | 168 | 165 | 62 | 227 |
| 55 - Amb SOW Visp | P1 | 69 | 34 | 103 | 64 | 30 | 94 | 74 | 51 | 125 | 62 | 45 | 107 | 59 | 38 | 97 | 81 | 41 | 122 |
| | P2 | 46 | 17 | 63 | 44 | 21 | 65 | 51 | 15 | 66 | 48 | 17 | 65 | 38 | 12 | 50 | 65 | 30 | 95 |
| | P3 | 7 | | 7 | 3 | | 3 | 6 | 1 | 7 | 7 | 2 | 9 | 2 | | 2 | 6 | | 6 |
| | S1 | 9 | 4 | 13 | 10 | 11 | 21 | 12 | 3 | 15 | 19 | 3 | 22 | 15 | 7 | 22 | 2 | 9 | 11 |
| Total 55 - Amb SOW Visp | | 131 | 55 | 186 | 121 | 62 | 183 | 143 | 70 | 213 | 136 | 67 | 203 | 114 | 57 | 171 | 154 | 80 | 234 |
| 51 - Amb SOW Münster | P1 | 12 | 5 | 17 | 13 | 7 | 20 | 8 | 5 | 13 | 7 | 5 | 12 | 5 | 5 | 10 | 7 | 3 | 10 |
| | P2 | 10 | | 10 | 10 | 2 | 12 | 9 | | 9 | 4 | 1 | 5 | 3 | | 3 | 10 | | 10 |
| | P3 | 1 | | 1 | | | | | | | | | | 1 | | 1 | 1 | | 1 |
| Total 51 - Amb SOW Münster | | 23 | 5 | 28 | 23 | 9 | 32 | 17 | 5 | 22 | 11 | 6 | 17 | 9 | 5 | 14 | 18 | 3 | 21 |
| 53 - Amb Venetz Saastal | P1 | 10 | 9 | 19 | 12 | 6 | 18 | 9 | 6 | 15 | 8 | 4 | 12 | 7 | 3 | 10 | 12 | 6 | 18 |
| | P2 | 7 | 4 | 11 | 9 | 1 | 10 | 1 | 4 | 5 | 4 | 1 | 5 | 6 | | 6 | 26 | 5 | 31 |
| | P3 | | | | 1 | 1 | | 1 | | 1 | 1 | | 1 | 2 | | 2 | | | |
| Total 53 - Amb Venetz Saastal | | 17 | 13 | 30 | 21 | 8 | 29 | 11 | 10 | 21 | 13 | 5 | 18 | 15 | 3 | 18 | 38 | 11 | 49 |
| 52 - Amb Zenklusen Grächen | P1 | 5 | 6 | 11 | 5 | 3 | 8 | 1 | 2 | 3 | 3 | 3 | 6 | 3 | 3 | 6 | 10 | 2 | 12 |
| | P2 | 7 | 3 | 10 | 2 | | 2 | 4 | 2 | 6 | 2 | | 2 | 4 | 2 | 6 | 9 | 1 | 10 |
| | P3 | | | | | | | | | | 1 | | 1 | | | | 1 | | 1 |
| Total 52 - Amb Zenklusen Grächen | | 12 | 9 | 21 | 7 | 3 | 10 | 5 | 4 | 9 | 6 | 3 | 9 | 7 | 5 | 12 | 20 | 3 | 23 |
| 57 - Amb Zermatt | P1 | 9 | 6 | 15 | 11 | 10 | 21 | 7 | 3 | 10 | 4 | 6 | 10 | 3 | 2 | 5 | 15 | 6 | 21 |
| | P2 | 19 | 5 | 24 | 25 | 9 | 34 | 19 | 7 | 26 | 13 | 3 | 16 | 11 | 2 | 13 | 28 | 4 | 32 |
| | P3 | 1 | | 1 | | | | 3 | | 3 | | | | 2 | | 2 | 1 | | 1 |
| Total 57 - Amb Zermatt | | 29 | 11 | 40 | 36 | 19 | 55 | 29 | 10 | 39 | 17 | 9 | 26 | 16 | 4 | 20 | 44 | 10 | 54 |
| Total 2017 Services ambu | | 790 | 371 | 1161 | 811 | 404 | 1215 | 717 | 409 | 1126 | 730 | 355 | 1085 | 677 | 332 | 1009 | 1020 | 489 | 1509 |

**NOMBRE D'INTERVENTIONS P1 P2 P3 (PRIMAIRES) ET S1 (SECONDAIRES) PAR BASE D'AMBULANCES
ET PAR MOIS EN 2016**

| | | Janvier | | | Février | | | Mars | | | Avril | | | Mai | | | Juin | | |
|---|--------------------------------------|------------|------------|-------------|-------------|------------|-------------|-------------|------------|-------------|------------|------------|------------|------------|------------|-------------|------------|------------|-------------|
| | | Jour | Nuit | Total | Jour | Nuit | Total | Jour | Nuit | Total | Jour | Nuit | Total | Jour | Nuit | Total | Jour | Nuit | Total |
| 33 - Amb Clerc Monthey | P1 | 61 | 34 | 95 | 71 | 42 | 113 | 70 | 30 | 100 | 57 | 19 | 76 | 69 | 38 | 107 | 74 | 30 | 104 |
| | P2 | 62 | 19 | 81 | 52 | 13 | 65 | 67 | 14 | 81 | 34 | 11 | 45 | 30 | 6 | 36 | 33 | 11 | 44 |
| | P3 | 6 | 3 | 9 | 10 | 1 | 11 | 4 | | 4 | 4 | 2 | 6 | 7 | 1 | 8 | 5 | 2 | 7 |
| | S1 | 10 | | 10 | 5 | 2 | 7 | 7 | 4 | 11 | 11 | 6 | 17 | 5 | 5 | 10 | 14 | 3 | 17 |
| Total 33 - Amb Clerc Monthey | | 139 | 56 | 195 | 138 | 58 | 196 | 148 | 48 | 196 | 106 | 38 | 144 | 111 | 50 | 161 | 126 | 46 | 172 |
| 68 - Amb Entremont | P1 | 12 | | 12 | 20 | 1 | 21 | 14 | 2 | 16 | 3 | 1 | 4 | | | | | | |
| | P2 | 15 | | 15 | 17 | | 17 | 16 | | 16 | 15 | 1 | 16 | | | | | | |
| | P3 | 4 | | 4 | 2 | | 2 | 2 | | 2 | | | | | | | | | |
| | S1 | | | | | | | 1 | | 1 | | | | | | | | | |
| Total 68 - Amb Entremont | | 31 | | 31 | 39 | 1 | 40 | 33 | 2 | 35 | 18 | 2 | 20 | | | | | | |
| 66 - Amb HVS Martigny | P1 | 60 | 43 | 103 | 56 | 45 | 101 | 69 | 40 | 109 | 62 | 37 | 99 | 65 | 35 | 100 | 71 | 30 | 101 |
| | P2 | 51 | 26 | 77 | 46 | 18 | 64 | 53 | 12 | 65 | 43 | 12 | 55 | 41 | 19 | 60 | 49 | 12 | 61 |
| | P3 | 7 | | 7 | 10 | | 10 | 4 | | 4 | 6 | | 6 | 1 | 1 | 2 | 3 | | 3 |
| | S1 | 15 | 3 | 18 | 12 | 3 | 15 | 10 | 3 | 13 | 9 | 10 | 19 | 18 | 9 | 27 | 17 | 5 | 22 |
| Total 66 - Amb HVS Martigny | | 133 | 72 | 205 | 124 | 66 | 190 | 136 | 55 | 191 | 120 | 59 | 179 | 125 | 64 | 189 | 140 | 47 | 187 |
| 65 - Amb SAS Sion | P1 | 97 | 87 | 184 | 114 | 65 | 179 | 119 | 69 | 188 | 88 | 54 | 142 | 102 | 82 | 184 | 111 | 74 | 185 |
| | P2 | 65 | 38 | 103 | 77 | 32 | 109 | 73 | 28 | 101 | 60 | 26 | 86 | 65 | 28 | 93 | 62 | 17 | 79 |
| | P3 | 13 | | 13 | 10 | | 10 | 6 | | 6 | 11 | | 11 | 10 | | 10 | 6 | | 6 |
| | S1 | 4 | 1 | 5 | 4 | 1 | 5 | 2 | 2 | 4 | 2 | 2 | 4 | 3 | 4 | 7 | 1 | 4 | 5 |
| Total 65 - Amb SAS Sion | | 179 | 126 | 305 | 205 | 98 | 303 | 200 | 99 | 299 | 161 | 82 | 243 | 180 | 114 | 294 | 180 | 95 | 275 |
| 61 - Amb HVS Sierre | P1 | 68 | 42 | 110 | 71 | 35 | 106 | 75 | 34 | 109 | 59 | 37 | 96 | 62 | 36 | 98 | 55 | 31 | 86 |
| | P2 | 52 | 22 | 74 | 64 | 23 | 87 | 60 | 18 | 78 | 38 | 8 | 46 | 45 | 15 | 60 | 22 | 9 | 31 |
| | P3 | 3 | | 3 | 5 | | 5 | 3 | | 3 | 7 | 1 | 8 | 6 | | 6 | 8 | | 8 |
| | S1 | 7 | 1 | 8 | 20 | 2 | 22 | 12 | 5 | 17 | 9 | 1 | 10 | 1 | 4 | 5 | 6 | 2 | 8 |
| Total 61 - Amb HVS Sierre | | 130 | 65 | 195 | 160 | 60 | 220 | 150 | 57 | 207 | 113 | 47 | 160 | 114 | 55 | 169 | 91 | 42 | 133 |
| 55 - Amb SOW Visp | P1 | 66 | 42 | 108 | 76 | 42 | 118 | 68 | 30 | 98 | 51 | 30 | 81 | 58 | 33 | 91 | 69 | 37 | 106 |
| | P2 | 78 | 22 | 100 | 76 | 25 | 101 | 101 | 11 | 112 | 47 | 16 | 63 | 36 | 18 | 54 | 32 | 18 | 50 |
| | P3 | 2 | 2 | 4 | 9 | 2 | 11 | 8 | 2 | 10 | 3 | 1 | 4 | 3 | 2 | 5 | 5 | 1 | 6 |
| | S1 | 20 | 8 | 28 | 16 | 5 | 21 | 10 | 4 | 14 | 15 | 4 | 19 | 16 | 3 | 19 | 19 | 11 | 30 |
| Total 55 - Amb SOW Visp | | 166 | 74 | 240 | 177 | 74 | 251 | 187 | 47 | 234 | 116 | 51 | 167 | 113 | 56 | 169 | 125 | 67 | 192 |
| 51 - Amb SOW Münster | P1 | 10 | 4 | 14 | 8 | 4 | 12 | 14 | 5 | 19 | 5 | 4 | 9 | 2 | 4 | 6 | 11 | 3 | 14 |
| | P2 | 13 | 3 | 16 | 21 | 3 | 24 | 19 | 1 | 20 | 8 | | 8 | 5 | 1 | 6 | 13 | | 13 |
| | P3 | | | | 2 | | 2 | | | | | | | | | | | | |
| | S1 | | | | | | | | | | | | | 1 | 1 | | | | |
| Total 51 - Amb SOW Münster | | 23 | 7 | 30 | 31 | 7 | 38 | 33 | 6 | 39 | 13 | 4 | 17 | 7 | 6 | 13 | 24 | 3 | 27 |
| 53 - Amb Venetz Saastal | P1 | 13 | 7 | 20 | 17 | 8 | 25 | 16 | 5 | 21 | 4 | 5 | 9 | 5 | 1 | 6 | 4 | 3 | 7 |
| | P2 | 47 | 3 | 50 | 59 | 1 | 60 | 56 | 4 | 60 | 10 | 2 | 12 | 2 | 1 | 3 | 3 | | 3 |
| | S1 | 1 | | 1 | | | | | | | | | | | | | | | |
| | Total 53 - Amb Venetz Saastal | | 61 | 10 | 71 | 76 | 9 | 85 | 72 | 9 | 81 | 14 | 7 | 21 | 7 | 2 | 9 | 7 | 3 |
| 52 - Amb Zenklusen Grächen | P1 | 2 | 7 | 9 | 1 | 1 | 2 | 8 | 5 | 13 | 2 | 3 | 5 | 3 | 3 | 6 | 7 | 2 | 9 |
| | P2 | 6 | | 6 | 18 | 3 | 21 | 14 | 1 | 15 | 3 | | 3 | 4 | 2 | 6 | 6 | 2 | 8 |
| | P3 | | | | 1 | | 1 | | | 1 | 1 | | | | | | | | |
| | S1 | | | | 1 | | 1 | | | 1 | | | | | | | | | |
| Total 52 - Amb Zenklusen Grächen | | 8 | 7 | 15 | 21 | 4 | 25 | 22 | 7 | 29 | 5 | 3 | 8 | 7 | 5 | 12 | 13 | 4 | 17 |
| 57 - Amb Zermatt | P1 | 17 | 11 | 28 | 20 | 12 | 32 | 14 | 10 | 24 | 8 | 6 | 14 | 8 | 2 | 10 | 9 | 8 | 17 |
| | P2 | 40 | 11 | 51 | 44 | 12 | 56 | 45 | 10 | 55 | 15 | 4 | 19 | 13 | 5 | 18 | 12 | 3 | 15 |
| | P3 | 1 | | 1 | | | 1 | 2 | | 2 | 1 | | 1 | | | | 1 | | 1 |
| | S1 | | | | 1 | | 1 | | | 1 | | | | | | | | | |
| Total 57 - Amb Zermatt | | 58 | 22 | 80 | 65 | 25 | 90 | 61 | 20 | 81 | 24 | 10 | 34 | 21 | 7 | 28 | 22 | 11 | 33 |
| Total 2016 Services ambu | | 928 | 439 | 1367 | 1036 | 402 | 1438 | 1042 | 350 | 1392 | 690 | 303 | 993 | 685 | 359 | 1044 | 728 | 318 | 1046 |

| | | Juillet | | | Août | | | Septembre | | | Octobre | | | Novembre | | | Décembre | | |
|---|----|------------|------------|-------------|------------|------------|-------------|------------|------------|-------------|------------|------------|-------------|------------|------------|------------|------------|------------|-------------|
| | | Jour | Nuit | Total | Jour | Nuit | Total | Jour | Nuit | Total | Jour | Nuit | Total | Jour | Nuit | Total | Jour | Nuit | Total |
| 33 - Amb Clerc Monthey | P1 | 89 | 38 | 127 | 72 | 43 | 115 | 77 | 23 | 100 | 65 | 34 | 99 | 70 | 28 | 98 | 80 | 40 | 120 |
| | P2 | 38 | 17 | 55 | 34 | 19 | 53 | 37 | 15 | 52 | 32 | 16 | 48 | 27 | 12 | 39 | 44 | 18 | 62 |
| | P3 | 5 | 2 | 7 | 6 | 3 | 9 | 6 | 2 | 8 | 2 | 1 | 3 | 7 | | 7 | 2 | | 2 |
| | S1 | 10 | 5 | 15 | 10 | 2 | 12 | 14 | 3 | 17 | 18 | 6 | 24 | 15 | 5 | 20 | 15 | 3 | 18 |
| Total 33 - Amb Clerc Monthey | | 142 | 62 | 204 | 122 | 67 | 189 | 134 | 43 | 177 | 117 | 57 | 174 | 119 | 45 | 164 | 141 | 61 | 202 |
| 68 - Amb Entremont | P1 | 18 | | 18 | 16 | 1 | 17 | 9 | | 9 | | | | | | | 5 | | 5 |
| | P2 | 11 | | 11 | 8 | | 8 | 3 | | 3 | | | | | | | 5 | | 5 |
| | P3 | 1 | | 1 | 1 | | 1 | 1 | | 1 | | | | | | | | | |
| | S1 | 2 | | 2 | | | | | 1 | 1 | | | | | | | 1 | | 1 |
| Total 68 - Amb Entremont | | 32 | | 32 | 25 | 1 | 26 | 13 | 1 | 14 | | | | | | | 11 | | 11 |
| 66 - Amb HVS Martigny | P1 | 78 | 58 | 136 | 73 | 45 | 118 | 88 | 40 | 128 | 73 | 43 | 116 | 52 | 40 | 92 | 77 | 35 | 112 |
| | P2 | 24 | 20 | 44 | 30 | 17 | 47 | 49 | 12 | 61 | 36 | 27 | 63 | 35 | 9 | 44 | 49 | 15 | 64 |
| | P3 | 2 | | 2 | 1 | 2 | 3 | 5 | | 5 | 14 | | 14 | 4 | 1 | 5 | 6 | | 6 |
| | S1 | 17 | 8 | 25 | 11 | 4 | 15 | 9 | 5 | 14 | 9 | 8 | 17 | 7 | 2 | 9 | 11 | 3 | 14 |
| Total 66 - Amb HVS Martigny | | 121 | 86 | 207 | 115 | 68 | 183 | 151 | 57 | 208 | 132 | 78 | 210 | 98 | 52 | 150 | 143 | 53 | 196 |
| 65 - Amb SAS Sion | P1 | 97 | 81 | 178 | 116 | 86 | 202 | 94 | 77 | 171 | 118 | 57 | 175 | 107 | 62 | 169 | 134 | 88 | 222 |
| | P2 | 74 | 30 | 104 | 83 | 30 | 113 | 54 | 15 | 69 | 69 | 32 | 101 | 58 | 18 | 76 | 67 | 30 | 97 |
| | P3 | 11 | 1 | 12 | 6 | 2 | 8 | 10 | 1 | 11 | 17 | 1 | 18 | 8 | | 8 | 8 | 2 | 10 |
| | S1 | 4 | 3 | 7 | 2 | 2 | 4 | 4 | 6 | 10 | 4 | 4 | 8 | 5 | 1 | 6 | 8 | 4 | 12 |
| Total 65 - Amb SAS Sion | | 186 | 115 | 301 | 207 | 120 | 327 | 162 | 99 | 261 | 208 | 94 | 302 | 178 | 81 | 259 | 217 | 124 | 341 |
| 61 - Amb HVS Sierre | P1 | 61 | 30 | 91 | 58 | 46 | 104 | 56 | 33 | 89 | 78 | 24 | 102 | 65 | 31 | 96 | 79 | 48 | 127 |
| | P2 | 29 | 14 | 43 | 43 | 14 | 57 | 46 | 9 | 55 | 41 | 14 | 55 | 40 | 15 | 55 | 38 | 21 | 59 |
| | P3 | 2 | 1 | 3 | 4 | 1 | 5 | 4 | | 4 | 10 | | 10 | 3 | | 3 | 5 | 1 | 6 |
| | S1 | 8 | 4 | 12 | 11 | 5 | 16 | 11 | 1 | 12 | 6 | 1 | 7 | 14 | 2 | 16 | 7 | 1 | 8 |
| Total 61 - Amb HVS Sierre | | 100 | 49 | 149 | 116 | 66 | 182 | 117 | 43 | 160 | 135 | 39 | 174 | 122 | 48 | 170 | 129 | 71 | 200 |
| 55 - Amb SOW Visp | P1 | 60 | 32 | 92 | 64 | 36 | 100 | 49 | 36 | 85 | 59 | 43 | 102 | 53 | 46 | 99 | 67 | 38 | 105 |
| | P2 | 46 | 18 | 64 | 46 | 15 | 61 | 41 | 10 | 51 | 52 | 17 | 69 | 55 | 16 | 71 | 68 | 28 | 96 |
| | P3 | 2 | 2 | 4 | 4 | | 4 | 6 | 3 | 9 | 2 | | 2 | 5 | | 5 | 6 | 2 | 8 |
| | S1 | 18 | 4 | 22 | 11 | 3 | 14 | 14 | | 14 | 18 | 4 | 22 | 5 | 2 | 7 | 8 | 2 | 10 |
| Total 55 - Amb SOW Visp | | 126 | 56 | 182 | 125 | 54 | 179 | 110 | 49 | 159 | 131 | 64 | 195 | 118 | 64 | 182 | 149 | 70 | 219 |
| 51 - Amb SOW Münster | P1 | 14 | 7 | 21 | 8 | 7 | 15 | 6 | 3 | 9 | 8 | 5 | 13 | 3 | 1 | 4 | 4 | 3 | 7 |
| | P2 | 12 | 1 | 13 | 9 | 2 | 11 | 6 | 3 | 9 | 7 | 2 | 9 | 5 | 1 | 6 | 12 | 2 | 14 |
| | P3 | | | | | | | 1 | | 1 | | | | | | | 1 | | 1 |
| Total 51 - Amb SOW Münster | | 26 | 8 | 34 | 17 | 9 | 26 | 13 | 6 | 19 | 15 | 7 | 22 | 8 | 2 | 10 | 17 | 5 | 22 |
| 53 - Amb Venetz Saastal | P1 | 15 | 12 | 27 | 11 | 9 | 20 | 7 | 4 | 11 | 9 | 1 | 10 | 3 | 4 | 7 | 8 | 7 | 15 |
| | P2 | 3 | | 3 | 5 | 4 | 9 | 5 | 3 | 8 | 3 | 4 | 7 | 8 | 1 | 9 | 28 | 1 | 29 |
| | P3 | | | | | | | 1 | | 1 | 2 | | 2 | 1 | | 1 | 1 | | 1 |
| Total 53 - Amb Venetz Saastal | | 18 | 12 | 30 | 16 | 13 | 29 | 13 | 7 | 20 | 14 | 5 | 19 | 12 | 5 | 17 | 37 | 8 | 45 |
| 52 - Amb Zenklusen Grächen | P1 | 4 | | 4 | 6 | 1 | 7 | 7 | 2 | 9 | 3 | 2 | 5 | 1 | 1 | 2 | 1 | 5 | 6 |
| | P2 | 8 | | 8 | | 5 | 5 | 3 | 2 | 5 | 3 | 1 | 4 | 3 | 1 | 4 | 8 | | 8 |
| | P3 | 1 | | 1 | | | | 1 | | 1 | | | 1 | 1 | | 1 | | | |
| Total 52 - Amb Zenklusen Grächen | | 13 | | 13 | 6 | 6 | 12 | 11 | 4 | 15 | 6 | 3 | 9 | 5 | 2 | 7 | 9 | 5 | 14 |
| 57 - Amb Zermatt | P1 | 12 | 5 | 17 | 4 | 9 | 13 | 6 | 2 | 8 | 8 | 5 | 13 | 5 | 3 | 8 | 10 | 11 | 21 |
| | P2 | 27 | 7 | 34 | 18 | 7 | 25 | 13 | 5 | 18 | 14 | 2 | 16 | 19 | 1 | 20 | 28 | 6 | 34 |
| | P3 | 2 | | 2 | 1 | | 1 | | | | 2 | | 2 | 1 | | 1 | 2 | | 2 |
| | S1 | | | | | | | | | | 1 | | 1 | | | | | | |
| Total 57 - Amb Zermatt | | 41 | 12 | 53 | 23 | 16 | 39 | 19 | 7 | 26 | 25 | 7 | 32 | 25 | 4 | 29 | 40 | 17 | 57 |
| Total 2016 Services ambu | | 805 | 400 | 1205 | 772 | 420 | 1192 | 743 | 316 | 1059 | 783 | 354 | 1137 | 685 | 303 | 988 | 893 | 414 | 1307 |

**NOMBRE D'INTERVENTIONS P1 P2 P3 (PRIMAIRES) ET S1 (SECONDAIRES) PAR BASE D'HELICOPTERES
ET PAR MOIS EN 2020**

| | | Janvier | | | Février | | | Mars | | | Avril | | | Mai | | | Juin | | |
|--|---|------------|-----------|------------|------------|-----------|------------|------------|----------|------------|-----------|----------|-----------|------------|-----------|------------|------------|-----------|------------|
| | | Jour | Nuit | Total | Jour | Nuit | Total | Jour | Nuit | Total | Jour | Nuit | Total | Jour | Nuit | Total | Jour | Nuit | Total |
| 60 - Héli AG, Sion | P | 318 | 3 | 321 | 336 | 4 | 340 | 106 | 3 | 109 | 27 | 3 | 30 | 58 | 4 | 62 | 65 | 10 | 75 |
| | S | 8 | 2 | 10 | 8 | 2 | 10 | 6 | 1 | 7 | 6 | | 6 | 9 | 2 | 11 | 11 | 5 | 16 |
| Total 60 - Héli AG, Sion | | 326 | 5 | 331 | 344 | 6 | 350 | 112 | 4 | 116 | 33 | 3 | 36 | 67 | 6 | 73 | 76 | 15 | 91 |
| 36 - Héli AG, Collombey | P | 57 | | 57 | 49 | | 49 | 13 | | 13 | | | | | | | | | |
| Total 36 - Héli AG, Collombey | | 57 | | 57 | 49 | | 49 | 13 | | 13 | | | | | | | | | |
| 90 - Héli AG, Saanen | P | | | | 2 | | 2 | | | | | | | | | | | | |
| Total 90 - Héli AG, Saanen | | | | | 2 | | 2 | | | | | | | | | | | | |
| 91 - Héli AG, Lauterbrunnen | P | 2 | | 2 | 2 | | 2 | | | | | | 3 | | 3 | | | | |
| | S | 1 | | 1 | 2 | | 2 | | | | | | | | | | | | |
| Total 91 - Héli AG, Lauterbrunnen | | 3 | | 3 | 4 | | 4 | | | | | | 3 | | 3 | | | | |
| 59 - Héli AZ, Zermatt | P | 275 | 16 | 291 | 308 | 10 | 318 | 93 | 2 | 95 | 21 | | 21 | 39 | 8 | 47 | 60 | 10 | 70 |
| | S | 7 | 5 | 12 | 7 | 3 | 10 | 3 | | 3 | 5 | 1 | 6 | 7 | 1 | 8 | 3 | 1 | 4 |
| Total 59 - Héli AZ, Zermatt | | 282 | 21 | 303 | 315 | 13 | 328 | 96 | 2 | 98 | 26 | 1 | 27 | 46 | 9 | 55 | 63 | 11 | 74 |
| Total 2020 Services héli | | 668 | 26 | 694 | 714 | 19 | 733 | 221 | 6 | 227 | 59 | 4 | 63 | 116 | 15 | 131 | 139 | 26 | 165 |

| | | Juillet | | | Août | | | Septembre | | | Octobre | | | Novembre | | | Décembre | | |
|--|---|------------|-----------|------------|------------|-----------|------------|------------|-----------|------------|------------|-----------|------------|------------|-----------|------------|------------|----------|------------|
| | | Jour | Nuit | Total | Jour | Nuit | Total | Jour | Nuit | Total | Jour | Nuit | Total | Jour | Nuit | Total | Jour | Nuit | Total |
| 60 - Héli AG, Sion | P | 120 | 10 | 130 | 152 | 11 | 163 | 65 | 7 | 72 | 37 | 6 | 43 | 38 | 3 | 41 | 93 | 2 | 95 |
| | S | 12 | 4 | 16 | 7 | 4 | 11 | 9 | 4 | 13 | 11 | 1 | 12 | 21 | 5 | 26 | 6 | 1 | 7 |
| Total 60 - Héli AG, Sion | | 132 | 14 | 146 | 159 | 15 | 174 | 74 | 11 | 85 | 48 | 7 | 55 | 59 | 8 | 67 | 99 | 3 | 102 |
| 36 - Héli AG, Collombey | P | | 1 | 1 | | | | | | | | | | | | | 5 | | 5 |
| Total 36 - Héli AG, Collombey | | | 1 | 1 | | | | | | | | | | | | | 5 | | 5 |
| 91 - Héli AG, Lauterbrunnen | P | | | | 5 | | 5 | 3 | | 3 | | | | | | | | | |
| Total 91 - Héli AG, Lauterbrunnen | | | | | 5 | | 5 | 3 | | 3 | | | | | | | | | |
| 59 - Héli AZ, Zermatt | P | 201 | 35 | 236 | 231 | 27 | 258 | 132 | 11 | 143 | 63 | 9 | 72 | 68 | 6 | 74 | 115 | 5 | 120 |
| | S | 2 | | 2 | 7 | 2 | 9 | 1 | 2 | 3 | 5 | | 5 | 10 | 2 | 12 | 3 | | 3 |
| Total 59 - Héli AZ, Zermatt | | 203 | 35 | 238 | 238 | 29 | 267 | 133 | 13 | 146 | 68 | 9 | 77 | 78 | 8 | 86 | 118 | 5 | 123 |
| Total 2020 Services héli | | 335 | 50 | 385 | 402 | 44 | 446 | 210 | 24 | 234 | 116 | 16 | 132 | 137 | 16 | 153 | 222 | 8 | 230 |

**NOMBRE D'INTERVENTIONS P1 P2 P3 (PRIMAIRES) ET S1 (SECONDAIRES) PAR BASE D'HELICOPTERES
ET PAR MOIS EN 2019**

| | | Janvier | | | Février | | | Mars | | | Avril | | | Mai | | | Juin | | |
|--|---|------------|-----------|------------|------------|-----------|------------|------------|-----------|------------|------------|-----------|------------|-----------|-----------|-----------|------------|-----------|------------|
| | | Jour | Nuit | Total | Jour | Nuit | Total | Jour | Nuit | Total | Jour | Nuit | Total | Jour | Nuit | Total | Jour | Nuit | Total |
| 60 - Héli AG, Sion | P | 231 | 8 | 239 | 344 | 7 | 351 | 259 | 6 | 265 | 127 | 4 | 131 | 30 | 4 | 34 | 59 | 11 | 70 |
| | S | 12 | 8 | 20 | 15 | 6 | 21 | 10 | 5 | 15 | 11 | 2 | 13 | 13 | 5 | 18 | 12 | 5 | 17 |
| Total 60 - Héli AG, Sion | | 243 | 16 | 259 | 359 | 13 | 372 | 269 | 11 | 280 | 138 | 6 | 144 | 43 | 9 | 52 | 71 | 16 | 87 |
| 36 - Héli AG, Collombey | P | 30 | | 30 | 69 | | 69 | 28 | | 28 | | | | | | | | | |
| Total 36 - Héli AG, Collombey | | 30 | | 30 | 69 | | 69 | 28 | | 28 | | | | | | | | | |
| 90 - Héli AG, Saanen | P | | | | 2 | | 2 | | | | | | | | | | | | |
| Total 90 - Héli AG, Saanen | | | | | 2 | | 2 | | | | | | | | | | | | |
| 91 - Héli AG, Lauterbrunnen | P | | | | 2 | | 2 | 1 | | 1 | 1 | | 1 | | | | | | |
| | S | | | | 1 | | 1 | | | | | | | | | | | | |
| Total 91 - Héli AG, Lauterbrunnen | | | | | 3 | | 3 | 1 | | 1 | 1 | | 1 | | | | | | |
| 59 - Héli AZ, Zermatt | P | 196 | 11 | 207 | 333 | 10 | 343 | 292 | 10 | 302 | 166 | 6 | 172 | 36 | 5 | 41 | 75 | 11 | 86 |
| | S | 9 | 4 | 13 | 8 | 4 | 12 | 9 | 1 | 10 | 7 | 3 | 10 | 2 | 3 | 5 | 4 | 1 | 5 |
| Total 59 - Héli AZ, Zermatt | | 205 | 15 | 220 | 341 | 14 | 355 | 301 | 11 | 312 | 173 | 9 | 182 | 38 | 8 | 46 | 79 | 12 | 91 |
| Total 2019 Services héli | | 478 | 31 | 509 | 774 | 27 | 801 | 599 | 22 | 621 | 312 | 15 | 327 | 81 | 17 | 98 | 150 | 28 | 178 |

| | | Juillet | | | Août | | | Septembre | | | Octobre | | | Novembre | | | Décembre | | |
|--|---|------------|-----------|------------|------------|-----------|------------|------------|-----------|------------|------------|-----------|------------|-----------|-----------|------------|------------|-----------|------------|
| | | Jour | Nuit | Total | Jour | Nuit | Total | Jour | Nuit | Total | Jour | Nuit | Total | Jour | Nuit | Total | Jour | Nuit | Total |
| 60 - Héli AG, Sion | P | 101 | 24 | 125 | 117 | 12 | 129 | 51 | 4 | 55 | 41 | 4 | 45 | 37 | 4 | 41 | 141 | 9 | 150 |
| | S | 12 | 4 | 16 | 10 | 5 | 15 | 11 | 2 | 13 | 13 | 1 | 14 | 12 | 3 | 15 | 8 | 5 | 13 |
| Total 60 - Héli AG, Sion | | 113 | 28 | 141 | 127 | 17 | 144 | 62 | 6 | 68 | 54 | 5 | 59 | 49 | 7 | 56 | 149 | 14 | 163 |
| 36 - Héli AG, Collombey | P | | | | | | | | | | | | | | | | 24 | | 24 |
| Total 36 - Héli AG, Collombey | | | | | | | | | | | | | | | | | 24 | | 24 |
| 91 - Héli AG, Lauterbrunnen | P | 3 | | 3 | 1 | | 1 | 1 | | 1 | | | | | | | 2 | | 2 |
| Total 91 - Héli AG, Lauterbrunnen | | 3 | | 3 | 1 | | 1 | 1 | | 1 | | | | | | | 2 | | 2 |
| 59 - Héli AZ, Zermatt | P | 180 | 23 | 203 | 202 | 28 | 230 | 102 | 17 | 119 | 81 | 12 | 93 | 38 | 6 | 44 | 144 | 13 | 157 |
| | S | 7 | 7 | 14 | 4 | 4 | 8 | 5 | 2 | 7 | 2 | | 2 | 5 | | 5 | 6 | 5 | 11 |
| Total 59 - Héli AZ, Zermatt | | 187 | 30 | 217 | 206 | 32 | 238 | 107 | 19 | 126 | 83 | 12 | 95 | 43 | 6 | 49 | 150 | 18 | 168 |
| Total 2019 Services héli | | 303 | 58 | 361 | 334 | 49 | 383 | 170 | 25 | 195 | 137 | 17 | 154 | 92 | 13 | 105 | 325 | 32 | 357 |

**NOMBRE D'INTERVENTIONS P1 P2 P3 (PRIMAIRES) ET S1 (SECONDAIRES) PAR BASE D'HELICOPTERES
ET PAR MOIS EN 2018**

| | | Janvier | | | Février | | | Mars | | | Avril | | | Mai | | | Juin | | | | |
|--|---|------------|-----------|------------|------------|-----------|------------|------------|-----------|------------|------------|-----------|------------|-----------|-----------|------------|------------|-----------|------------|----------|----------|
| | | Jour | Nuit | Total | Jour | Nuit | Total | Jour | Nuit | Total | Jour | Nuit | Total | Jour | Nuit | Total | Jour | Nuit | Total | | |
| 60 - Heli AG, Sion | P | 189 | 4 | 193 | 313 | 5 | 318 | 256 | 12 | 268 | 137 | 1 | 138 | 38 | 1 | 39 | 62 | 3 | 65 | | |
| | S | 18 | 8 | 26 | 16 | 6 | 22 | 15 | 5 | 20 | 5 | | 5 | 1 | | 1 | | | 1 | 1 | |
| Total 60 - Heli AG, Sion | | 207 | 12 | 219 | 329 | 11 | 340 | 271 | 17 | 288 | 142 | 1 | 143 | 39 | 1 | 40 | 62 | 4 | 66 | | |
| 36 - Heli AG, Collombey | P | 53 | | 53 | 57 | | 57 | 35 | | 35 | 6 | | 6 | | | | | | 1 | 1 | 2 |
| | S | | | | | | | 1 | | 1 | | | | | | | | | | | |
| Total 36 - Heli AG, Collombey | | 53 | | 53 | 57 | | 57 | 36 | | 36 | 6 | | 6 | | | | | | 1 | 1 | 2 |
| 90 - Heli AG, Saanen | P | | | | | | | 2 | | 2 | | | | | | | | | | | |
| Total 90 - Heli AG, Saanen | | | | | | | | 2 | | 2 | | | | | | | | | | | |
| 91 - Heli AG, Lauterbrunnen | P | 2 | | 2 | | | | 2 | | 2 | 1 | | 1 | | | | | | 1 | | 1 |
| | S | | | | 1 | | 1 | 1 | | 1 | | | | | | | | | | | |
| Total 91 - Heli AG, Lauterbrunnen | | 2 | | 2 | 1 | | 1 | 3 | | 3 | 1 | | 1 | | | | | | 1 | | 1 |
| 58 - Heli AZ, Raron | P | | | | | | | | | | | 1 | 1 | | | | | | | | |
| | S | | | | | | | | | | | 1 | 1 | | | | | | | | |
| Total 58 - Heli AZ, Raron | | | | | | | | | | | | 1 | 1 | | | | | | | | 2 |
| 59 - Heli AZ, Zermatt | P | 170 | 9 | 179 | 285 | 7 | 292 | 267 | 16 | 283 | 185 | 14 | 199 | 30 | 17 | 47 | 92 | 26 | 118 | | |
| | S | 4 | 3 | 7 | 9 | 3 | 12 | 9 | 2 | 11 | 7 | 8 | 15 | 11 | 3 | 14 | 10 | 10 | 20 | | |
| Total 59 - Heli AZ, Zermatt | | 174 | 12 | 186 | 294 | 10 | 304 | 276 | 18 | 294 | 192 | 22 | 214 | 41 | 20 | 61 | 102 | 36 | 138 | | |
| Total 2018 Services héli | | 436 | 24 | 460 | 681 | 21 | 702 | 588 | 35 | 623 | 342 | 24 | 366 | 80 | 21 | 101 | 166 | 41 | 207 | | |

| | | Juillet | | | Août | | | Septembre | | | Octobre | | | Novembre | | | Décembre | | | |
|--|---|------------|-----------|------------|------------|-----------|------------|------------|-----------|------------|------------|-----------|------------|-----------|----------|-----------|------------|----------|------------|-----------|
| | | Jour | Nuit | Total | Jour | Nuit | Total | Jour | Nuit | Total | Jour | Nuit | Total | Jour | Nuit | Total | Jour | Nuit | Total | |
| 60 - Heli AG, Sion | P | 135 | 18 | 153 | 111 | 12 | 123 | 104 | 7 | 111 | 43 | 5 | 48 | 33 | 3 | 36 | 149 | 3 | 152 | |
| | S | 11 | 5 | 16 | 6 | 3 | 9 | 18 | 5 | 23 | 5 | 6 | 11 | 13 | 4 | 17 | 8 | 1 | 9 | |
| Total 60 - Heli AG, Sion | | 146 | 23 | 169 | 117 | 15 | 132 | 122 | 12 | 134 | 48 | 11 | 59 | 46 | 7 | 53 | 157 | 4 | 161 | |
| 36 - Heli AG, Collombey | P | | | | | | | 1 | | 1 | | | | | | | | | 16 | 16 |
| Total 36 - Heli AG, Collombey | | | | | | | | 1 | | 1 | | | | | | | | | 16 | 16 |
| 91 - Heli AG, Lauterbrunnen | P | | | | 1 | | 1 | 1 | | 1 | | | | | | | | | | |
| Total 91 - Heli AG, Lauterbrunnen | | | | | 1 | | 1 | 1 | | 1 | | | | | | | | | | |
| 59 - Heli AZ, Zermatt | P | 164 | 38 | 202 | 200 | 32 | 232 | 132 | 13 | 145 | 80 | 10 | 90 | 30 | 2 | 32 | 158 | 4 | 162 | |
| | S | 7 | 3 | 10 | 6 | | 6 | 11 | 2 | 13 | 4 | 3 | 7 | 5 | | 5 | 5 | 1 | 6 | |
| Total 59 - Heli AZ, Zermatt | | 171 | 41 | 212 | 206 | 32 | 238 | 143 | 15 | 158 | 84 | 13 | 97 | 35 | 2 | 37 | 163 | 5 | 168 | |
| Total 2018 Services héli | | 317 | 64 | 381 | 324 | 47 | 371 | 267 | 27 | 294 | 132 | 24 | 156 | 81 | 9 | 90 | 336 | 9 | 345 | |

**NOMBRE D'INTERVENTIONS P1 P2 P3 (PRIMAIRES) ET S1 (SECONDAIRES) PAR BASE D'HELICOPTERES
ET PAR MOIS EN 2017**

| | | Janvier | | | Février | | | Mars | | | Avril | | | Mai | | | Juin | | |
|--|---|------------|-----------|------------|------------|-----------|------------|------------|-----------|------------|------------|-----------|------------|-----------|-----------|------------|------------|-----------|------------|
| | | Jour | Nuit | Total | Jour | Nuit | Total | Jour | Nuit | Total | Jour | Nuit | Total | Jour | Nuit | Total | Jour | Nuit | Total |
| 60 - Heli AG, Sion | P | 204 | 2 | 206 | 363 | 8 | 371 | 244 | 6 | 250 | 123 | 8 | 131 | 28 | 9 | 37 | 50 | 16 | 66 |
| | S | 18 | 4 | 22 | 14 | 4 | 18 | 11 | 2 | 13 | 24 | 3 | 27 | 13 | 10 | 23 | 12 | 7 | 19 |
| Total 60 - Heli AG, Sion | | 222 | 6 | 228 | 377 | 12 | 389 | 255 | 8 | 263 | 147 | 11 | 158 | 41 | 19 | 60 | 62 | 23 | 85 |
| 36 - Heli AG, Collombey | P | 25 | | 25 | 32 | | 32 | 20 | | 20 | | | | | | | | | |
| | S | 2 | | 2 | 1 | | 1 | 3 | | 3 | | | | | | | | | |
| Total 36 - Heli AG, Collombey | | 27 | | 27 | 33 | | 33 | 23 | | 23 | | | | | | | | | |
| 90 - Heli AG, Saanen | P | | | | 1 | | 1 | | | | | | | | | | | | |
| Total 90 - Heli AG, Saanen | | | | | 1 | | 1 | | | | | | | | | | | | |
| 91 - Heli AG, Lauterbrunnen | P | | | | 3 | | 3 | 3 | | 3 | | | | | | | | | |
| | S | | | | | | | | | | | | 1 | | 1 | | | | |
| Total 91 - Heli AG, Lauterbrunnen | | | | | 3 | | 3 | 3 | | 3 | | | 1 | | 1 | | | | |
| 59 - Heli AZ, Zermatt | P | 185 | 4 | 189 | 264 | 5 | 269 | 212 | 4 | 216 | 168 | 9 | 177 | 40 | 5 | 45 | 59 | 10 | 69 |
| | S | 2 | | 2 | 5 | 4 | 9 | 9 | 2 | 11 | 3 | 2 | 5 | 1 | 2 | 3 | 4 | 2 | 6 |
| Total 59 - Heli AZ, Zermatt | | 187 | 4 | 191 | 269 | 9 | 278 | 221 | 6 | 227 | 171 | 11 | 182 | 41 | 7 | 48 | 63 | 12 | 75 |
| Total 2017 Services héli | | 436 | 10 | 446 | 683 | 21 | 704 | 502 | 14 | 516 | 318 | 22 | 340 | 83 | 26 | 109 | 125 | 35 | 160 |

| | | Juillet | | | Août | | | Septembre | | | Octobre | | | Novembre | | | Décembre | | | |
|--|---|------------|-----------|------------|------------|-----------|------------|------------|-----------|------------|------------|-----------|------------|-----------|-----------|------------|------------|-----------|------------|-----------|
| | | Jour | Nuit | Total | Jour | Nuit | Total | Jour | Nuit | Total | Jour | Nuit | Total | Jour | Nuit | Total | Jour | Nuit | Total | |
| 60 - Heli AG, Sion | P | 116 | 14 | 130 | 117 | 9 | 126 | 44 | 4 | 48 | 46 | | 46 | 43 | 3 | 46 | 102 | 3 | 105 | |
| | S | 14 | 6 | 20 | 14 | 5 | 19 | 10 | | 10 | 3 | | 3 | 7 | 7 | 14 | 9 | 4 | 13 | |
| Total 60 - Heli AG, Sion | | 130 | 20 | 150 | 131 | 14 | 145 | 54 | 4 | 58 | 49 | | 49 | 50 | 10 | 60 | 111 | 7 | 118 | |
| 36 - Heli AG, Collombey | P | | | | | | | | | | | | | | | | | | 17 | 17 |
| Total 36 - Heli AG, Collombey | | | | | | | | | | | | | | | | | | | 17 | 17 |
| 91 - Heli AG, Lauterbrunnen | P | | | | | | | 1 | | 1 | | | | | | | | | | |
| Total 91 - Heli AG, Lauterbrunnen | | | | | | | | 1 | | 1 | | | | | | | | | | |
| 58 - Heli AZ, Raron | P | 1 | | 1 | | | | | | | | | | | | | | | | |
| Total 58 - Heli AZ, Raron | | 1 | | 1 | | | | | | | | | | | | | | | | |
| 59 - Heli AZ, Zermatt | P | 151 | 19 | 170 | 198 | 21 | 219 | 116 | 14 | 130 | 79 | 14 | 93 | 37 | 5 | 42 | 109 | 3 | 112 | |
| | S | 3 | 4 | 7 | 2 | 4 | 6 | 6 | 2 | 8 | 18 | 9 | 27 | 5 | 4 | 9 | 7 | | 7 | |
| Total 59 - Heli AZ, Zermatt | | 154 | 23 | 177 | 200 | 25 | 225 | 122 | 16 | 138 | 97 | 23 | 120 | 42 | 9 | 51 | 116 | 3 | 119 | |
| Total 2017 Services héli | | 285 | 43 | 328 | 331 | 39 | 370 | 177 | 20 | 197 | 146 | 23 | 169 | 92 | 19 | 111 | 244 | 10 | 254 | |

NOMBRE D'INTERVENTIONS P1 P2 P3 (PRIMAIRES) ET S1 (SECONDAIRES) PAR BASE D'HELICOPTERES ET PAR MOIS EN 2016

| | | Janvier | | | Février | | | Mars | | | Avril | | | Mai | | | Juin | | |
|--|---|------------|-----------|------------|------------|-----------|------------|------------|-----------|------------|------------|-----------|------------|-----------|-----------|------------|------------|-----------|------------|
| | | Jour | Nuit | Total | Jour | Nuit | Total | Jour | Nuit | Total | Jour | Nuit | Total | Jour | Nuit | Total | Jour | Nuit | Total |
| 60 - Heli AG, Sion | P | 159 | 2 | 161 | 247 | 4 | 251 | 258 | 4 | 262 | 86 | 2 | 88 | 36 | 6 | 42 | 54 | 8 | 62 |
| | S | 13 | 1 | 14 | 6 | 5 | 11 | 21 | 4 | 25 | 8 | 2 | 10 | 12 | 3 | 15 | 13 | 3 | 16 |
| Total 60 - Heli AG, Sion | | 172 | 3 | 175 | 253 | 9 | 262 | 279 | 8 | 287 | 94 | 4 | 98 | 48 | 9 | 57 | 67 | 11 | 78 |
| 36 - Heli AG, Collombey | P | 40 | | 40 | 58 | | 58 | 62 | | 62 | | | | | | | | | |
| | S | 1 | | 1 | 2 | | 2 | 2 | | 2 | | | | | | | | | |
| Total 36 - Heli AG, Collombey | | 41 | | 41 | 60 | | 60 | 64 | | 64 | | | | | | | | | |
| 90 - Heli AG, Saanen | P | | | | 1 | | 1 | | | | | | | | | | | | |
| Total 90 - Heli AG, Saanen | | | | | 1 | | 1 | | | | | | | | | | | | |
| 91 - Heli AG, Lauterbrunnen | P | 1 | | 1 | 3 | | 3 | 2 | | 2 | | 1 | 1 | | | | | | |
| | S | | | | 1 | | 1 | | | | | | | | | | | | |
| Total 91 - Heli AG, Lauterbrunnen | | 1 | | 1 | 4 | | 4 | 2 | | 2 | | 1 | 1 | | | | | | |
| 59 - Heli AZ, Zermatt | P | 173 | 8 | 181 | 217 | 4 | 221 | 277 | 8 | 285 | 102 | 8 | 110 | 38 | 7 | 45 | 64 | 9 | 73 |
| | S | 1 | 1 | 2 | 8 | 2 | 10 | 5 | 7 | 12 | 5 | 3 | 8 | 8 | 3 | 11 | 1 | 2 | 3 |
| Total 59 - Heli AZ, Zermatt | | 174 | 9 | 183 | 225 | 6 | 231 | 282 | 15 | 297 | 107 | 11 | 118 | 46 | 10 | 56 | 65 | 11 | 76 |
| Total 2016 Services héli | | 388 | 12 | 400 | 543 | 15 | 558 | 627 | 23 | 650 | 201 | 16 | 217 | 94 | 19 | 113 | 132 | 22 | 154 |

| | | Juillet | | | Août | | | Septembre | | | Octobre | | | Novembre | | | Décembre | | |
|--|---|------------|-----------|------------|------------|-----------|------------|------------|-----------|------------|------------|-----------|------------|-----------|----------|-----------|------------|-----------|------------|
| | | Jour | Nuit | Total | Jour | Nuit | Total | Jour | Nuit | Total | Jour | Nuit | Total | Jour | Nuit | Total | Jour | Nuit | Total |
| 60 - Heli AG, Sion | P | 105 | 20 | 125 | 129 | 10 | 139 | 75 | | 75 | 47 | 6 | 53 | 30 | 1 | 31 | 134 | | 134 |
| | S | 17 | 4 | 21 | 13 | 4 | 17 | 18 | | 18 | 7 | 5 | 12 | 10 | 2 | 12 | 15 | 2 | 17 |
| Total 60 - Heli AG, Sion | | 122 | 24 | 146 | 142 | 14 | 156 | 93 | | 93 | 54 | 11 | 65 | 40 | 3 | 43 | 149 | 2 | 151 |
| 36 - Heli AG, Collombey | P | | | | | | | | | | | | | | | | 2 | | 2 |
| Total 36 - Heli AG, Collombey | | | | | | | | | | | | | | | | | 2 | | 2 |
| 91 - Heli AG, Lauterbrunnen | P | | | | | | | 1 | | 1 | | | | | | | | | |
| Total 91 - Heli AG, Lauterbrunnen | | | | | | | | 1 | | 1 | | | | | | | | | |
| 59 - Heli AZ, Zermatt | P | 126 | 22 | 148 | 175 | 23 | 198 | 113 | 17 | 130 | 60 | 7 | 67 | 35 | 3 | 38 | 176 | 10 | 186 |
| | S | 9 | 1 | 10 | 3 | 2 | 5 | 5 | 5 | 10 | 3 | 2 | 5 | 1 | 3 | 4 | 7 | 1 | 8 |
| Total 59 - Heli AZ, Zermatt | | 135 | 23 | 158 | 178 | 25 | 203 | 118 | 22 | 140 | 63 | 9 | 72 | 36 | 6 | 42 | 183 | 11 | 194 |
| Total 2016 Services héli | | 257 | 47 | 304 | 320 | 39 | 359 | 212 | 22 | 234 | 117 | 20 | 137 | 76 | 9 | 85 | 334 | 13 | 347 |

NOMBRE D'INTERVENTIONS P1 P2 P3 (PRIMAIRES) ET S1 (SECONDAIRES) PAR BASE SMUR ET PAR MOIS EN 2020

| | | Janvier | | | Février | | | Mars | | | Avril | | | Mai | | | Juin | | |
|---------------------------------|----------|------------|------------|------------|------------|------------|------------|------------|-----------|------------|-----------|-----------|------------|-----------|-----------|------------|------------|-----------|------------|
| | | Jour | Nuit | Total | Jour | Nuit | Total | Jour | Nuit | Total | Jour | Nuit | Total | Jour | Nuit | Total | Jour | Nuit | Total |
| 42 - SMUR Chablais | P | 6 | 6 | 12 | 3 | 5 | 8 | 3 | 5 | 8 | 4 | 5 | 9 | 5 | 1 | 6 | 14 | 3 | 17 |
| | S | | 1 | 1 | | 1 | 1 | | | | | | | | | | | | |
| Total 42 - SMUR Chablais | | 6 | 7 | 13 | 3 | 6 | 9 | 3 | 5 | 8 | 4 | 5 | 9 | 5 | 1 | 6 | 14 | 3 | 17 |
| 43 - SMUR Martigny | P | 32 | 29 | 61 | 38 | 33 | 71 | 29 | 31 | 60 | 29 | 15 | 44 | 24 | 13 | 37 | 41 | 23 | 64 |
| | S | 6 | 4 | 10 | 3 | 5 | 8 | 6 | | 6 | 2 | | 2 | 1 | 3 | 4 | 2 | 3 | 5 |
| Total 43 - SMUR Martigny | | 38 | 33 | 71 | 41 | 38 | 79 | 35 | 31 | 66 | 31 | 15 | 46 | 25 | 16 | 41 | 43 | 26 | 69 |
| 44 - SMUR Sion | P E-SMUR | | | | | | | | | | | | 4 | | 4 | | | | |
| | P | 44 | 38 | 82 | 42 | 35 | 77 | 40 | 20 | 60 | 30 | 29 | 59 | 35 | 21 | 56 | 51 | 14 | 65 |
| | S | 1 | | 1 | 2 | | 2 | 1 | 1 | 2 | | | 2 | | | | | | |
| Total 44 - SMUR Sion | | 45 | 38 | 83 | 44 | 35 | 79 | 40 | 21 | 61 | 32 | 29 | 61 | 39 | 21 | 60 | 51 | 14 | 65 |
| 45 - NEF Visp | P | 33 | 27 | 60 | 29 | 20 | 49 | 30 | 20 | 50 | 31 | 19 | 50 | 19 | 24 | 43 | 42 | 13 | 55 |
| | S | 2 | | 2 | 3 | 1 | 4 | 2 | 2 | 4 | 1 | | 1 | | | | | | |
| Total 45 - NEF Visp | | 35 | 27 | 62 | 32 | 21 | 53 | 32 | 22 | 54 | 32 | 19 | 51 | 19 | 24 | 43 | 42 | 13 | 55 |
| Total 2020 SMUR | | 124 | 105 | 229 | 120 | 100 | 220 | 110 | 79 | 189 | 99 | 68 | 167 | 88 | 62 | 150 | 150 | 56 | 206 |

| | | Juillet | | | Août | | | Septembre | | | Octobre | | | Novembre | | | Décembre | | |
|---------------------------------|----------|------------|-----------|------------|------------|-----------|------------|------------|-----------|------------|------------|-----------|------------|------------|-----------|------------|------------|-----------|------------|
| | | Jour | Nuit | Total | Jour | Nuit | Total | Jour | Nuit | Total | Jour | Nuit | Total | Jour | Nuit | Total | Jour | Nuit | Total |
| 42 - SMUR Chablais | P | 6 | 2 | 8 | 3 | 2 | 5 | 7 | 2 | 9 | 4 | 2 | 6 | 12 | 3 | 15 | 7 | 6 | 13 |
| | S | | 1 | 1 | | | | | | | | | | | | | | | |
| Total 42 - SMUR Chablais | | 6 | 2 | 8 | 3 | 2 | 5 | 7 | 2 | 9 | 4 | 2 | 6 | 12 | 3 | 15 | 7 | 6 | 13 |
| 43 - SMUR Martigny | P | 28 | 27 | 55 | 35 | 31 | 66 | 38 | 24 | 62 | 43 | 18 | 61 | 34 | 24 | 58 | 37 | 25 | 62 |
| | S | 6 | 1 | 7 | 3 | 2 | 5 | 1 | 4 | 5 | 1 | 1 | 2 | 5 | 6 | 11 | 2 | 1 | 3 |
| Total 43 - SMUR Martigny | | 34 | 28 | 62 | 38 | 33 | 71 | 39 | 28 | 67 | 44 | 19 | 63 | 39 | 30 | 69 | 39 | 26 | 65 |
| 44 - SMUR Sion | P E-SMUR | 3 | 1 | 4 | 8 | 3 | 11 | 8 | 2 | 10 | 6 | 6 | 12 | 7 | 1 | 8 | 6 | 5 | 11 |
| | P | 40 | 23 | 63 | 32 | 22 | 54 | 42 | 25 | 67 | 51 | 30 | 81 | 50 | 25 | 75 | 36 | 27 | 63 |
| | S | | | | 1 | | 1 | | | | 1 | 1 | 2 | | 1 | 1 | | 1 | 1 |
| Total 44 - SMUR Sion | | 43 | 24 | 67 | 41 | 25 | 66 | 50 | 27 | 77 | 58 | 37 | 95 | 57 | 27 | 84 | 42 | 33 | 75 |
| 45 - NEF Visp | P | 29 | 21 | 50 | 30 | 23 | 53 | 32 | 20 | 52 | 34 | 20 | 54 | 23 | 12 | 35 | 37 | 29 | 66 |
| | S | 1 | | 1 | | 1 | 1 | | | | 2 | 2 | 4 | | 3 | 3 | | 1 | 1 |
| Total 45 - NEF Visp | | 30 | 21 | 51 | 30 | 24 | 54 | 32 | 20 | 52 | 36 | 22 | 58 | 23 | 15 | 38 | 37 | 30 | 67 |
| Total 2020 SMUR | | 114 | 75 | 189 | 112 | 84 | 196 | 128 | 77 | 205 | 142 | 80 | 222 | 131 | 75 | 206 | 125 | 95 | 220 |

NOMBRE D'INTERVENTIONS P1 P2 P3 (PRIMAIRES) ET S1 (SECONDAIRES) PAR BASE SMUR ET PAR MOIS EN 2019

| | | Janvier | | | Février | | | Mars | | | Avril | | | Mai | | | Juin | | |
|---------------------------------|---|------------|-----------|------------|------------|-----------|------------|------------|-----------|------------|------------|-----------|------------|------------|-----------|------------|------------|-----------|------------|
| | | Jour | Nuit | Total | Jour | Nuit | Total | Jour | Nuit | Total | Jour | Nuit | Total | Jour | Nuit | Total | Jour | Nuit | Total |
| 42 - SMUR Chablais | P | 27 | 10 | 37 | 25 | 13 | 38 | 22 | 16 | 38 | 22 | 19 | 41 | 27 | 12 | 39 | 20 | 19 | 39 |
| | S | | 3 | 3 | 3 | 3 | 3 | 2 | | 2 | 1 | 3 | 4 | 2 | 1 | 3 | 2 | | 2 |
| Total 42 - SMUR Chablais | | 27 | 13 | 40 | 28 | 13 | 41 | 24 | 16 | 40 | 23 | 22 | 45 | 29 | 13 | 42 | 22 | 19 | 41 |
| 43 - SMUR Martigny | P | 33 | 23 | 56 | 17 | 15 | 32 | 29 | 16 | 45 | 27 | 22 | 49 | 32 | 23 | 55 | 26 | 17 | 43 |
| | S | 5 | 5 | 10 | 6 | 6 | 12 | 4 | 5 | 9 | | 3 | 3 | 3 | 3 | 6 | 4 | 2 | 6 |
| Total 43 - SMUR Martigny | | 38 | 28 | 66 | 23 | 21 | 44 | 33 | 21 | 54 | 27 | 25 | 52 | 35 | 26 | 61 | 30 | 19 | 49 |
| 44 - SMUR Sion | P | 37 | 35 | 72 | 45 | 33 | 78 | 54 | 28 | 82 | 51 | 38 | 89 | 43 | 29 | 72 | 42 | 31 | 73 |
| Total 44 - SMUR Sion | | 37 | 35 | 72 | 45 | 33 | 78 | 54 | 28 | 82 | 51 | 38 | 89 | 43 | 29 | 72 | 42 | 31 | 73 |
| 45 - NEF Visp | P | 25 | 19 | 44 | 31 | 18 | 49 | 26 | 21 | 47 | 27 | 13 | 40 | 24 | 12 | 36 | 33 | 12 | 45 |
| | S | 2 | 2 | 4 | 2 | | 2 | 1 | | 1 | 1 | 1 | 2 | 2 | 1 | 3 | 1 | 1 | 2 |
| Total 45 - NEF Visp | | 27 | 21 | 48 | 33 | 18 | 51 | 27 | 21 | 48 | 28 | 14 | 42 | 26 | 13 | 39 | 34 | 13 | 47 |
| Total 2019 SMUR | | 129 | 97 | 226 | 129 | 85 | 214 | 138 | 86 | 224 | 129 | 99 | 228 | 133 | 81 | 214 | 128 | 82 | 210 |

| | | Juillet | | | Août | | | Septembre | | | Octobre | | | Novembre | | | Décembre | | |
|---------------------------------|---|------------|-----------|------------|------------|-----------|------------|------------|-----------|------------|-----------|-----------|------------|------------|-----------|------------|------------|-----------|------------|
| | | Jour | Nuit | Total | Jour | Nuit | Total | Jour | Nuit | Total | Jour | Nuit | Total | Jour | Nuit | Total | Jour | Nuit | Total |
| 42 - SMUR Chablais | P | 20 | 14 | 34 | 17 | 15 | 32 | 21 | 12 | 33 | 19 | 19 | 38 | 12 | 11 | 23 | 5 | 6 | 11 |
| | S | 1 | | 1 | 3 | 4 | 7 | 5 | 2 | 7 | 4 | 5 | 9 | | | | | | |
| Total 42 - SMUR Chablais | | 21 | 14 | 35 | 20 | 19 | 39 | 26 | 14 | 40 | 23 | 24 | 47 | 12 | 11 | 23 | 5 | 6 | 11 |
| 43 - SMUR Martigny | P | 19 | 4 | 23 | 31 | | 31 | 25 | 4 | 29 | 20 | 3 | 23 | 40 | 21 | 61 | 37 | 31 | 68 |
| | S | 2 | | 2 | 4 | 1 | 5 | 3 | | 3 | 3 | | 3 | 1 | 3 | 4 | 4 | 1 | 5 |
| Total 43 - SMUR Martigny | | 21 | 4 | 25 | 35 | 1 | 36 | 28 | 4 | 32 | 23 | 3 | 26 | 41 | 24 | 65 | 41 | 32 | 73 |
| 44 - SMUR Sion | P | 36 | 30 | 66 | 39 | 29 | 68 | 49 | 25 | 74 | 33 | 26 | 59 | 48 | 32 | 80 | 43 | 27 | 70 |
| | S | 1 | | 1 | 1 | | 1 | 1 | | 1 | | 4 | 4 | | | | | | |
| Total 44 - SMUR Sion | | 37 | 30 | 67 | 40 | 29 | 69 | 49 | 26 | 75 | 33 | 30 | 63 | 48 | 32 | 80 | 43 | 27 | 70 |
| 45 - NEF Visp | P | 29 | 22 | 51 | 24 | 13 | 37 | 27 | 16 | 43 | 19 | 20 | 39 | 35 | 17 | 52 | 22 | 17 | 39 |
| | S | 1 | | 1 | 1 | 1 | 1 | 1 | 1 | 2 | 1 | 2 | 3 | | | | 1 | | 1 |
| Total 45 - NEF Visp | | 30 | 22 | 52 | 24 | 14 | 38 | 28 | 17 | 45 | 20 | 22 | 42 | 35 | 17 | 52 | 23 | 17 | 40 |
| Total 2019 SMUR | | 109 | 70 | 179 | 119 | 63 | 182 | 131 | 61 | 192 | 99 | 79 | 178 | 136 | 84 | 220 | 112 | 82 | 194 |

NOMBRE D'INTERVENTIONS P1 P2 P3 (PRIMAIRES) ET S1 (SECONDAIRES) PAR BASE SMUR ET PAR MOIS EN 2018

| | | Janvier | | | Février | | | Mars | | | Avril | | | Mai | | | Juin | | |
|---------------------------------|---|------------|------------|------------|------------|------------|------------|------------|------------|------------|------------|------------|------------|------------|------------|------------|------------|------------|------------|
| | | Jour | Nuit | Total | Jour | Nuit | Total | Jour | Nuit | Total | Jour | Nuit | Total | Jour | Nuit | Total | Jour | Nuit | Total |
| 42 - SMUR Chablais | P | 30 | 22 | 52 | 36 | 18 | 54 | 42 | 24 | 66 | 27 | 18 | 45 | 27 | 18 | 45 | 28 | 17 | 45 |
| | S | 6 | 1 | 7 | | 2 | 2 | 3 | | 3 | 2 | 3 | 5 | 1 | 2 | 3 | 1 | 3 | 4 |
| Total 42 - SMUR Chablais | | 36 | 23 | 59 | 36 | 20 | 56 | 45 | 24 | 69 | 29 | 21 | 50 | 28 | 20 | 48 | 29 | 20 | 49 |
| 43 - SMUR Martigny | P | 28 | 28 | 56 | 31 | 29 | 60 | 37 | 29 | 66 | 23 | 20 | 43 | 24 | 17 | 41 | 24 | 19 | 43 |
| | S | 7 | 2 | 9 | 4 | 3 | 7 | 4 | 1 | 5 | 2 | 3 | 5 | 3 | 2 | 5 | | | 2 |
| Total 43 - SMUR Martigny | | 35 | 30 | 65 | 35 | 32 | 67 | 41 | 30 | 71 | 25 | 23 | 48 | 27 | 19 | 46 | 24 | 21 | 45 |
| 44 - SMUR Sion | P | 75 | 48 | 123 | 75 | 60 | 135 | 60 | 39 | 99 | 51 | 40 | 91 | 57 | 53 | 110 | 47 | 34 | 81 |
| | S | 1 | | 1 | 1 | | 1 | 1 | | 1 | | 2 | 2 | | | | | | |
| Total 44 - SMUR Sion | | 75 | 49 | 124 | 76 | 60 | 136 | 61 | 39 | 100 | 51 | 42 | 93 | 57 | 53 | 110 | 47 | 34 | 81 |
| 45 - NEF Visp | P | 34 | 27 | 61 | 51 | 25 | 76 | 50 | 28 | 78 | 36 | 20 | 56 | 33 | 14 | 47 | 37 | 23 | 60 |
| | S | 4 | | 4 | 1 | 1 | 2 | | | | 1 | | 1 | 1 | 1 | 2 | | | 2 |
| Total 45 - NEF Visp | | 38 | 27 | 65 | 52 | 26 | 78 | 50 | 28 | 78 | 37 | 20 | 57 | 34 | 15 | 49 | 37 | 25 | 62 |
| Total 2018 SMUR | | 184 | 129 | 313 | 199 | 138 | 337 | 197 | 121 | 318 | 142 | 106 | 248 | 146 | 107 | 253 | 137 | 100 | 237 |

| | | Juillet | | | Août | | | Septembre | | | Octobre | | | Novembre | | | Décembre | | |
|---------------------------------|---|------------|------------|------------|------------|-----------|------------|------------|------------|------------|------------|-----------|------------|------------|-----------|------------|------------|------------|------------|
| | | Jour | Nuit | Total | Jour | Nuit | Total | Jour | Nuit | Total | Jour | Nuit | Total | Jour | Nuit | Total | Jour | Nuit | Total |
| 42 - SMUR Chablais | P | 34 | 29 | 63 | 29 | 10 | 39 | 35 | 20 | 55 | 32 | 17 | 49 | 30 | 13 | 43 | 17 | 22 | 39 |
| | S | 3 | 2 | 5 | 3 | 1 | 4 | 2 | 2 | 4 | 1 | 1 | 2 | 2 | 3 | 5 | 2 | 3 | 5 |
| Total 42 - SMUR Chablais | | 37 | 31 | 68 | 32 | 11 | 43 | 37 | 22 | 59 | 33 | 18 | 51 | 32 | 16 | 48 | 19 | 25 | 44 |
| 43 - SMUR Martigny | P | 26 | 21 | 47 | 32 | 23 | 55 | 35 | 21 | 56 | 34 | 19 | 53 | 24 | 21 | 45 | 35 | 23 | 58 |
| | S | | 1 | 1 | 2 | 4 | 6 | 3 | 2 | 5 | 6 | 4 | 10 | 10 | 1 | 11 | 7 | 6 | 13 |
| Total 43 - SMUR Martigny | | 26 | 22 | 48 | 34 | 27 | 61 | 38 | 23 | 61 | 40 | 23 | 63 | 34 | 22 | 56 | 42 | 29 | 71 |
| 44 - SMUR Sion | P | 55 | 41 | 96 | 63 | 33 | 96 | 62 | 38 | 100 | 58 | 37 | 95 | 60 | 42 | 102 | 39 | 28 | 67 |
| | S | | | | | 1 | 1 | | | | | 1 | 1 | | | | | | |
| Total 44 - SMUR Sion | | 55 | 41 | 96 | 63 | 34 | 97 | 62 | 38 | 100 | 58 | 38 | 96 | 60 | 42 | 102 | 39 | 28 | 67 |
| 45 - NEF Visp | P | 33 | 21 | 54 | 44 | 22 | 66 | 23 | 18 | 41 | 33 | 16 | 49 | 28 | 17 | 45 | 20 | 21 | 41 |
| | S | 2 | 1 | 3 | 2 | | 2 | 1 | 1 | 2 | 2 | | 2 | 2 | 1 | 3 | 1 | | 1 |
| Total 45 - NEF Visp | | 35 | 22 | 57 | 46 | 22 | 68 | 24 | 19 | 43 | 35 | 16 | 51 | 30 | 18 | 48 | 21 | 21 | 42 |
| Total 2018 SMUR | | 153 | 116 | 269 | 175 | 94 | 269 | 161 | 102 | 263 | 166 | 95 | 261 | 156 | 98 | 254 | 121 | 103 | 224 |

NOMBRE D'INTERVENTIONS P1 P2 P3 (PRIMAIRES) ET S1 (SECONDAIRES) PAR BASE SMUR ET PAR MOIS EN 2017

| | | Janvier | | | Février | | | Mars | | | Avril | | | Mai | | | Juin | | |
|---------------------------------|---|------------|------------|------------|------------|------------|------------|------------|------------|------------|------------|------------|------------|------------|-----------|------------|------------|------------|------------|
| | | Jour | Nuit | Total | Jour | Nuit | Total | Jour | Nuit | Total | Jour | Nuit | Total | Jour | Nuit | Total | Jour | Nuit | Total |
| 42 - SMUR Chablais | P | 29 | 25 | 54 | 21 | 22 | 43 | 19 | 20 | 39 | 23 | 23 | 46 | 27 | 17 | 44 | 43 | 17 | 60 |
| | S | 3 | | 3 | 4 | 1 | 5 | | 1 | 1 | 1 | 1 | 2 | 3 | 2 | 5 | 2 | | 2 |
| Total 42 - SMUR Chablais | | 32 | 25 | 57 | 25 | 23 | 48 | 19 | 21 | 40 | 24 | 24 | 48 | 30 | 19 | 49 | 45 | 17 | 62 |
| 43 - SMUR Martigny | P | 30 | 22 | 52 | 23 | 30 | 53 | 34 | 19 | 53 | 16 | 15 | 31 | 26 | 19 | 45 | 21 | 17 | 38 |
| | S | 7 | 3 | 10 | 7 | 6 | 13 | 6 | 3 | 9 | 3 | 2 | 5 | 3 | 4 | 7 | 3 | 3 | 6 |
| Total 43 - SMUR Martigny | | 37 | 25 | 62 | 30 | 36 | 66 | 40 | 22 | 62 | 19 | 17 | 36 | 29 | 23 | 52 | 24 | 20 | 44 |
| 44 - SMUR Sion | P | 58 | 46 | 104 | 50 | 42 | 92 | 52 | 33 | 85 | 70 | 37 | 107 | 53 | 26 | 79 | 77 | 42 | 119 |
| | S | 1 | 1 | 2 | | 1 | 1 | 2 | | 2 | | | | 1 | 1 | | | 2 | 2 |
| Total 44 - SMUR Sion | | 59 | 47 | 106 | 50 | 43 | 93 | 54 | 33 | 87 | 70 | 37 | 107 | 53 | 27 | 80 | 77 | 44 | 121 |
| 45 - NEF Visp | P | 20 | 25 | 45 | 30 | 16 | 46 | 24 | 27 | 51 | 23 | 20 | 43 | 37 | 27 | 64 | 25 | 23 | 48 |
| | S | 1 | 3 | 4 | 2 | | 2 | 1 | 1 | 2 | 2 | 2 | 4 | 4 | 1 | 5 | | | |
| Total 45 - NEF Visp | | 21 | 28 | 49 | 32 | 16 | 48 | 25 | 28 | 53 | 25 | 22 | 47 | 41 | 28 | 69 | 25 | 23 | 48 |
| Total 2017 SMUR | | 149 | 125 | 274 | 137 | 118 | 255 | 138 | 104 | 242 | 138 | 100 | 238 | 153 | 97 | 250 | 171 | 104 | 275 |

| | | Juillet | | | Août | | | Septembre | | | Octobre | | | Novembre | | | Décembre | | |
|---------------------------------|---|------------|-----------|------------|------------|-----------|------------|------------|------------|------------|------------|------------|------------|------------|------------|------------|------------|------------|------------|
| | | Jour | Nuit | Total | Jour | Nuit | Total | Jour | Nuit | Total | Jour | Nuit | Total | Jour | Nuit | Total | Jour | Nuit | Total |
| 42 - SMUR Chablais | P | 29 | 9 | 38 | 33 | 26 | 59 | 27 | 12 | 39 | 27 | 17 | 44 | 27 | 18 | 45 | 28 | 24 | 52 |
| | S | 1 | 4 | 5 | 3 | 1 | 4 | 3 | | 3 | 1 | | 1 | 3 | | 3 | 2 | | 2 |
| Total 42 - SMUR Chablais | | 30 | 13 | 43 | 36 | 27 | 63 | 30 | 12 | 42 | 28 | 17 | 45 | 30 | 18 | 48 | 30 | 24 | 54 |
| 43 - SMUR Martigny | P | 34 | 16 | 50 | 31 | 13 | 44 | 25 | 22 | 47 | 23 | 28 | 51 | 26 | 22 | 48 | 37 | 38 | 75 |
| | S | 5 | 4 | 9 | 5 | 1 | 6 | 3 | 5 | 8 | 5 | 2 | 7 | 6 | 5 | 11 | 6 | 3 | 9 |
| Total 43 - SMUR Martigny | | 39 | 20 | 59 | 36 | 14 | 50 | 28 | 27 | 55 | 28 | 30 | 58 | 32 | 27 | 59 | 43 | 41 | 84 |
| 44 - SMUR Sion | P | 66 | 40 | 106 | 51 | 39 | 90 | 58 | 50 | 108 | 58 | 46 | 104 | 66 | 35 | 101 | 64 | 67 | 131 |
| | S | 1 | | 1 | 1 | | 1 | 2 | 1 | 3 | 1 | 2 | 3 | 1 | 2 | 3 | | | 1 |
| Total 44 - SMUR Sion | | 67 | 40 | 107 | 52 | 39 | 91 | 60 | 51 | 111 | 59 | 48 | 107 | 67 | 37 | 104 | 64 | 68 | 132 |
| 45 - NEF Visp | P | 20 | 19 | 39 | 25 | 18 | 43 | 28 | 29 | 57 | 34 | 32 | 66 | 27 | 22 | 49 | 41 | 17 | 58 |
| | S | 2 | 1 | 3 | 3 | 1 | 4 | 2 | | 2 | 2 | | 2 | 1 | 2 | 3 | | | |
| Total 45 - NEF Visp | | 22 | 20 | 42 | 28 | 19 | 47 | 30 | 29 | 59 | 36 | 32 | 68 | 28 | 24 | 52 | 41 | 17 | 58 |
| Total 2017 SMUR | | 158 | 93 | 251 | 152 | 99 | 251 | 148 | 119 | 267 | 151 | 127 | 278 | 157 | 106 | 263 | 178 | 150 | 328 |

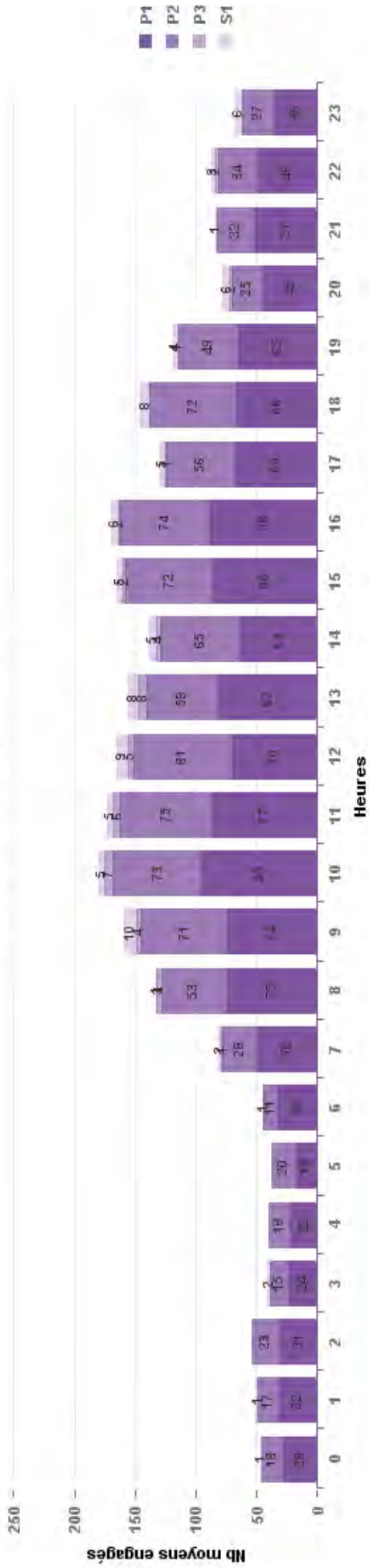
NOMBRE D'INTERVENTIONS P1 P2 P3 (PRIMAIRES) ET S1 (SECONDAIRES) PAR BASE SMUR ET PAR MOIS EN 2016

| | | Janvier | | | Février | | | Mars | | | Avril | | | Mai | | | Juin | | |
|---------------------------------|---|------------|-----------|------------|------------|-----------|------------|------------|-----------|------------|------------|-----------|------------|------------|-----------|------------|------------|-----------|------------|
| | | Jour | Nuit | Total | Jour | Nuit | Total | Jour | Nuit | Total | Jour | Nuit | Total | Jour | Nuit | Total | Jour | Nuit | Total |
| 42 - SMUR Chablais | P | 17 | 12 | 29 | 22 | 15 | 37 | 23 | 12 | 35 | 24 | 8 | 32 | 22 | 14 | 36 | 24 | 16 | 40 |
| | S | 4 | | 4 | | 1 | 1 | | | | 4 | 3 | 7 | 1 | 4 | 5 | 7 | | 7 |
| Total 42 - SMUR Chablais | | 21 | 12 | 33 | 22 | 16 | 38 | 23 | 12 | 35 | 28 | 11 | 39 | 23 | 18 | 41 | 31 | 16 | 47 |
| 43 - SMUR Martigny | P | 22 | 19 | 41 | 23 | 24 | 47 | 25 | 17 | 42 | 19 | 17 | 36 | 24 | 10 | 34 | 25 | 10 | 35 |
| | S | 1 | 2 | 3 | 5 | | 5 | 4 | 2 | 6 | 1 | 1 | 2 | 7 | 3 | 10 | 5 | 2 | 7 |
| Total 43 - SMUR Martigny | | 23 | 21 | 44 | 28 | 24 | 52 | 29 | 19 | 48 | 20 | 18 | 38 | 31 | 13 | 44 | 30 | 12 | 42 |
| 44 - SMUR Sion | P | 46 | 40 | 86 | 49 | 33 | 82 | 46 | 35 | 81 | 38 | 18 | 56 | 47 | 35 | 82 | 49 | 37 | 86 |
| | S | | | | 2 | 1 | 3 | | | 3 | | | 1 | | 1 | 1 | 1 | 2 | 3 |
| Total 44 - SMUR Sion | | 46 | 40 | 86 | 51 | 34 | 85 | 46 | 38 | 84 | 38 | 19 | 57 | 47 | 36 | 83 | 50 | 39 | 89 |
| 45 - NEF Visp | P | 21 | 20 | 41 | 34 | 19 | 53 | 27 | 14 | 41 | 23 | 20 | 43 | 23 | 14 | 37 | 30 | 21 | 51 |
| | S | 2 | 1 | 3 | 3 | | 3 | 3 | 1 | 4 | 2 | 1 | 3 | 4 | | 4 | 5 | 3 | 8 |
| Total 45 - NEF Visp | | 23 | 21 | 44 | 37 | 19 | 56 | 30 | 15 | 45 | 25 | 21 | 46 | 27 | 14 | 41 | 35 | 24 | 59 |
| Total 2016 SMUR | | 113 | 94 | 207 | 138 | 93 | 231 | 128 | 84 | 212 | 111 | 69 | 180 | 128 | 81 | 209 | 146 | 91 | 237 |

| | | Juillet | | | Août | | | Septembre | | | Octobre | | | Novembre | | | Décembre | | |
|---------------------------------|---|------------|-----------|------------|------------|------------|------------|------------|-----------|------------|------------|-----------|------------|------------|-----------|------------|------------|------------|------------|
| | | Jour | Nuit | Total | Jour | Nuit | Total | Jour | Nuit | Total | Jour | Nuit | Total | Jour | Nuit | Total | Jour | Nuit | Total |
| 42 - SMUR Chablais | P | 35 | 21 | 56 | 25 | 24 | 49 | 31 | 12 | 43 | 33 | 16 | 49 | 33 | 15 | 48 | 34 | 17 | 51 |
| | S | 2 | 2 | 4 | 1 | | 1 | 7 | 1 | 8 | 3 | 5 | 8 | 7 | 1 | 8 | 3 | | 3 |
| Total 42 - SMUR Chablais | | 37 | 23 | 60 | 26 | 24 | 50 | 38 | 13 | 51 | 36 | 21 | 57 | 40 | 16 | 56 | 37 | 17 | 54 |
| 43 - SMUR Martigny | P | 32 | 26 | 58 | 19 | 20 | 39 | 27 | 18 | 45 | 19 | 19 | 38 | 16 | 18 | 34 | 26 | 18 | 44 |
| | S | 5 | 2 | 7 | 3 | 2 | 5 | 3 | 2 | 5 | 5 | 4 | 9 | 3 | 2 | 5 | 4 | 4 | 8 |
| Total 43 - SMUR Martigny | | 37 | 28 | 65 | 22 | 22 | 44 | 30 | 20 | 50 | 24 | 23 | 47 | 19 | 20 | 39 | 30 | 22 | 52 |
| 44 - SMUR Sion | P | 48 | 31 | 79 | 52 | 48 | 100 | 44 | 36 | 80 | 57 | 23 | 80 | 58 | 33 | 91 | 66 | 46 | 112 |
| | S | 1 | 2 | 3 | | 1 | 1 | | | | 1 | 1 | 1 | | 1 | 1 | 1 | 1 | 2 |
| Total 44 - SMUR Sion | | 49 | 33 | 82 | 52 | 49 | 101 | 44 | 36 | 80 | 57 | 24 | 81 | 59 | 33 | 92 | 67 | 47 | 114 |
| 45 - NEF Visp | P | 25 | 12 | 37 | 22 | 19 | 41 | 17 | 13 | 30 | 25 | 25 | 50 | 26 | 19 | 45 | 30 | 21 | 51 |
| | S | 4 | | 4 | 2 | 1 | 3 | 2 | | 2 | 4 | | 4 | | 1 | 1 | | | |
| Total 45 - NEF Visp | | 29 | 12 | 41 | 24 | 20 | 44 | 19 | 13 | 32 | 29 | 25 | 54 | 26 | 20 | 46 | 30 | 21 | 51 |
| Total 2016 SMUR | | 152 | 96 | 248 | 124 | 115 | 239 | 131 | 82 | 213 | 146 | 93 | 239 | 144 | 89 | 233 | 164 | 107 | 271 |

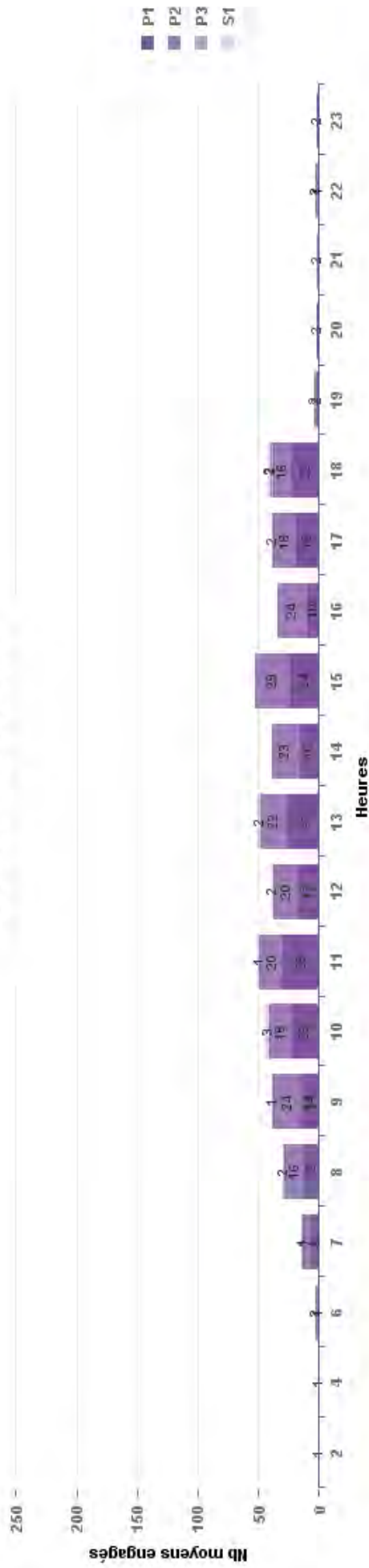
NOMBRE D'INTERVENTIONS P1 P2 P3 (PRIMAIRES) ET S1 (SECONDAIRES) PAR HEURE EN 2020

33 - Amb Clerc Monthey



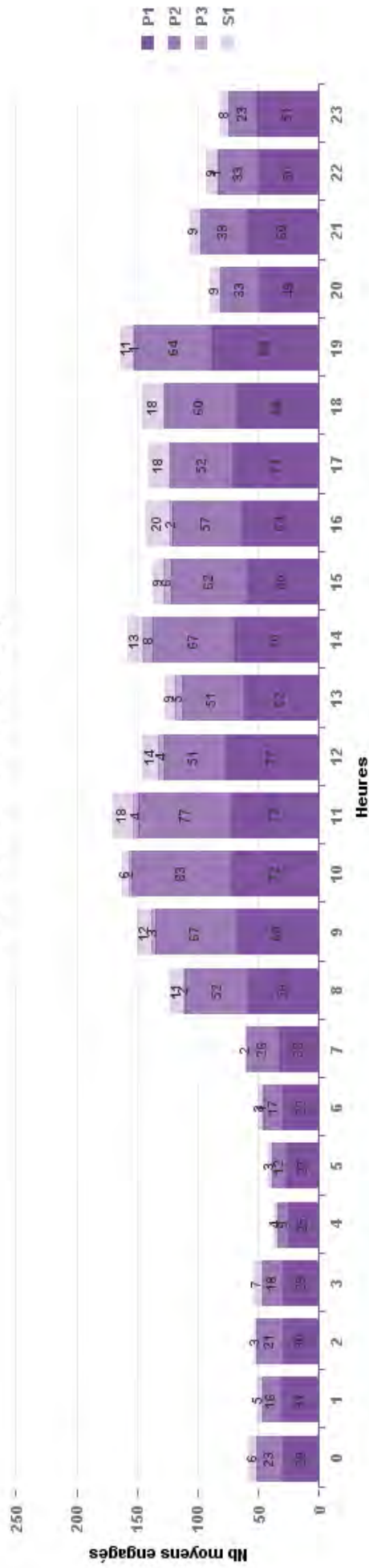
NOMBRE D'INTERVENTIONS P1 P2 P3 (PRIMAIRES) ET S1 (SECONDAIRES) PAR HEURE EN 2020

68 - Amb Entremont



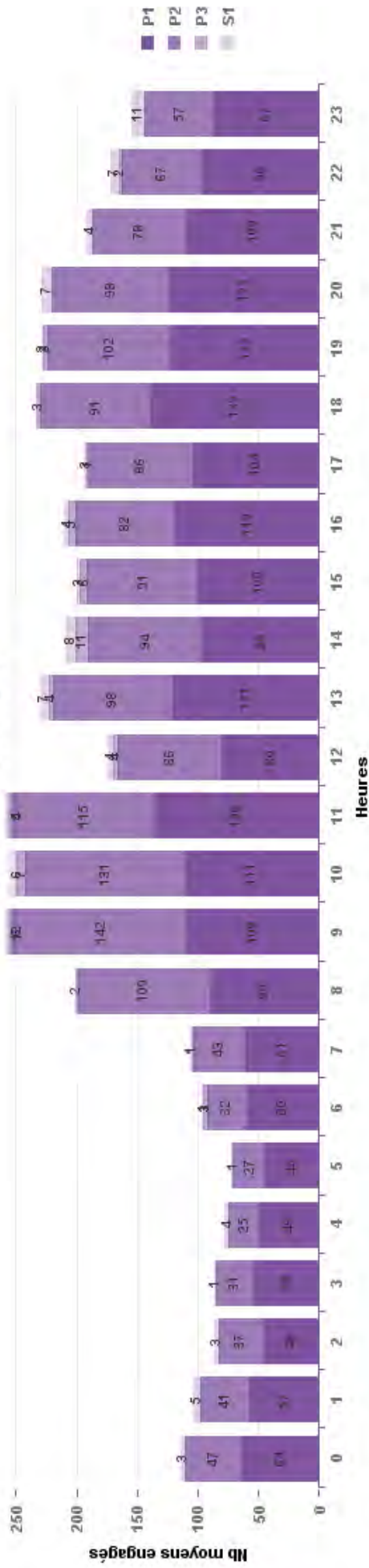
NOMBRE D'INTERVENTIONS P1 P2 P3 (PRIMAIRES) ET S1 (SECONDAIRES) PAR HEURE EN 2020

66 - Amb HVS Martigny



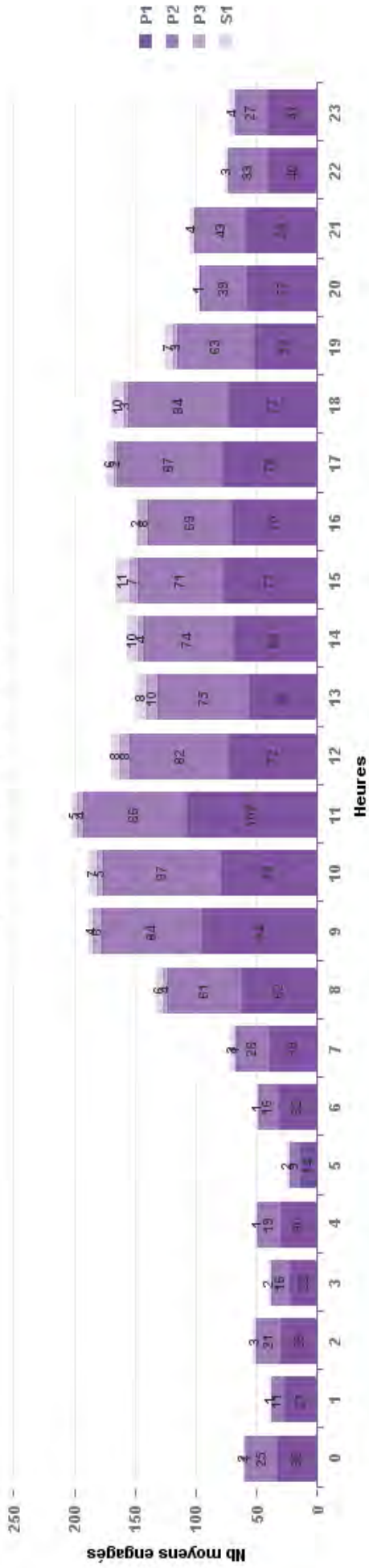
NOMBRE D'INTERVENTIONS P1 P2 P3 (PRIMAIRES) ET S1 (SECONDAIRES) PAR HEURE EN 2020

65 - Amb SAS Sion



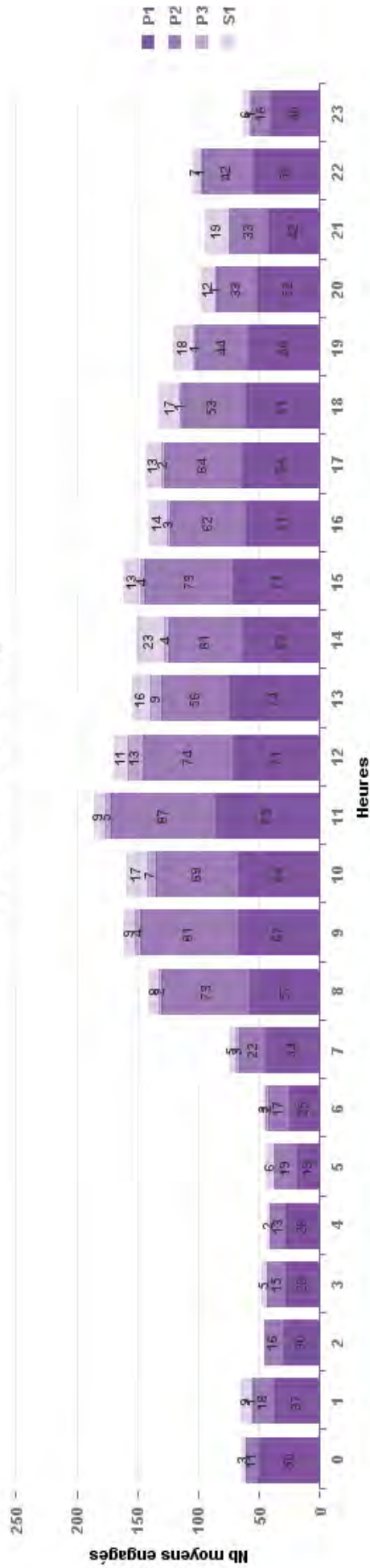
NOMBRE D'INTERVENTIONS P1 P2 P3 (PRIMAIRES) ET S1 (SECONDAIRES) PAR HEURE EN 2020

61 - Amb HVS Sierre




NOMBRE D'INTERVENTIONS P1 P2 P3 (PRIMAIRES) ET S1 (SECONDAIRES) PAR HEURE EN 2020

55 - Amb SOW Visp



NOMBRE D'INTERVENTIONS P1 P2 P3 (PRIMAIRES) ET S1 (SECONDAIRES) PAR HEURE EN 2020

51 - Amb SOW Münster




NOMBRE D'INTERVENTIONS P1 P2 P3 (PRIMAIRES) ET S1 (SECONDAIRES) PAR HEURE EN 2020

53 - Amb Venetz Saastal



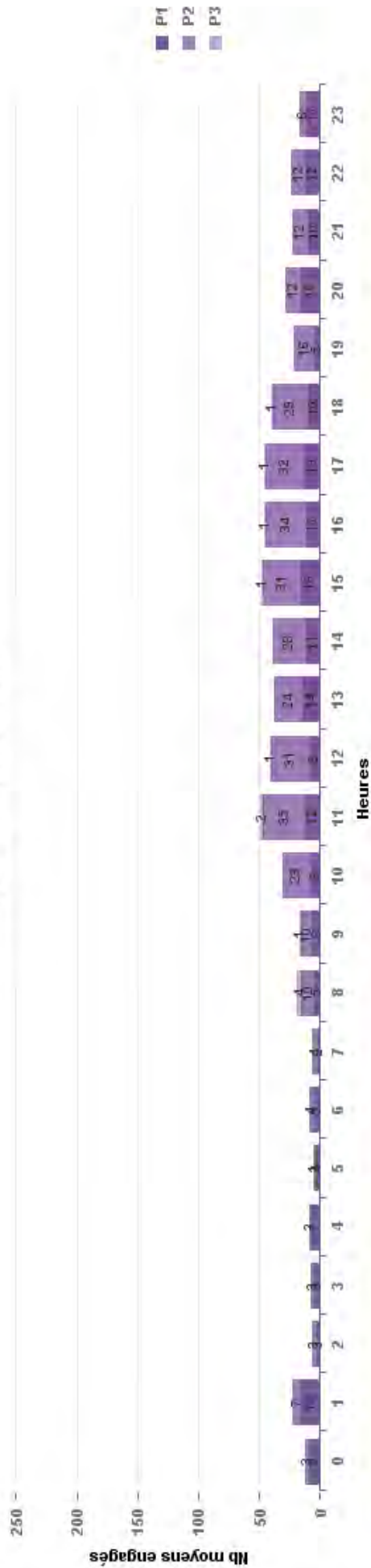
NOMBRE D'INTERVENTIONS P1 P2 P3 (PRIMAIRES) ET S1 (SECONDAIRES) PAR HEURE EN 2020

52 - Amb Zenklusen Grächen



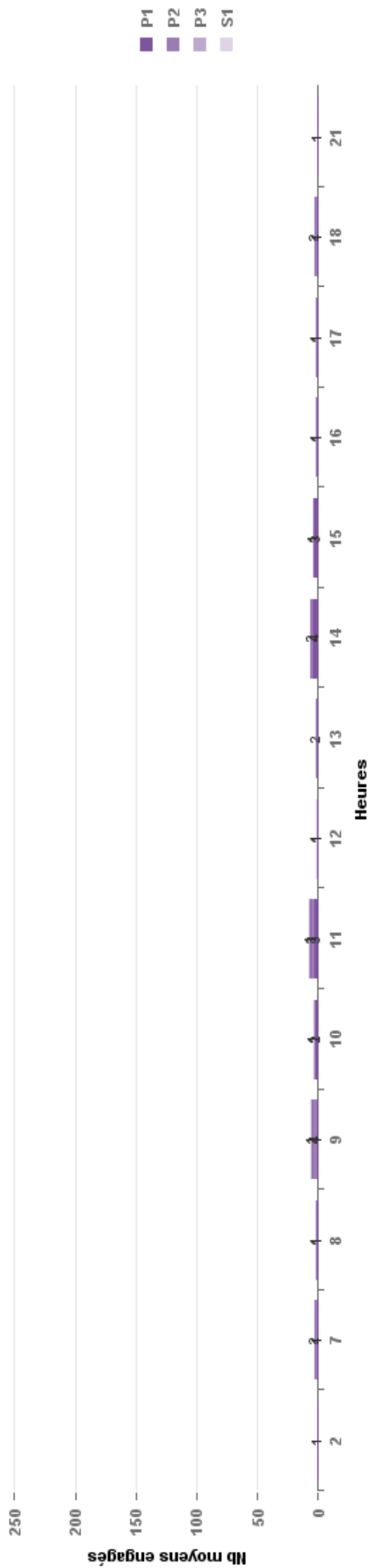
NOMBRE D'INTERVENTIONS P1 P2 P3 (PRIMAIRES) ET S1 (SECONDAIRES) PAR HEURE EN 2020

57 - Amb Zermatt




NOMBRE D'INTERVENTIONS P1 P2 P3 (PRIMAIRES) ET S1 (SECONDAIRES) PAR HEURE EN 2020

70 - Amb SOW Gampel

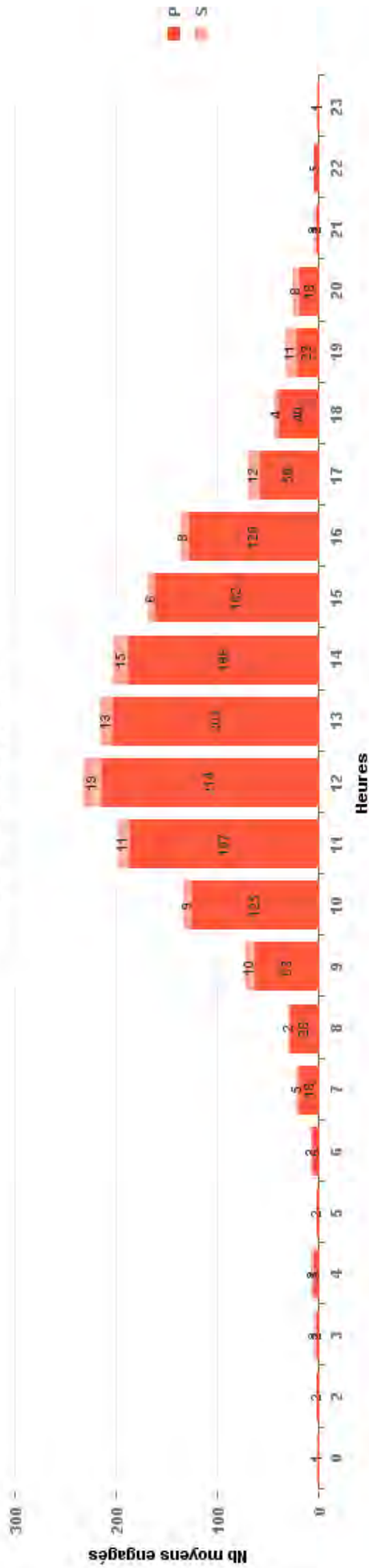


NOMBRE D'INTERVENTIONS P1 P2 P3 (PRIMAIRES) ET S1 (SECONDAIRES) PAR HEURE EN 2020



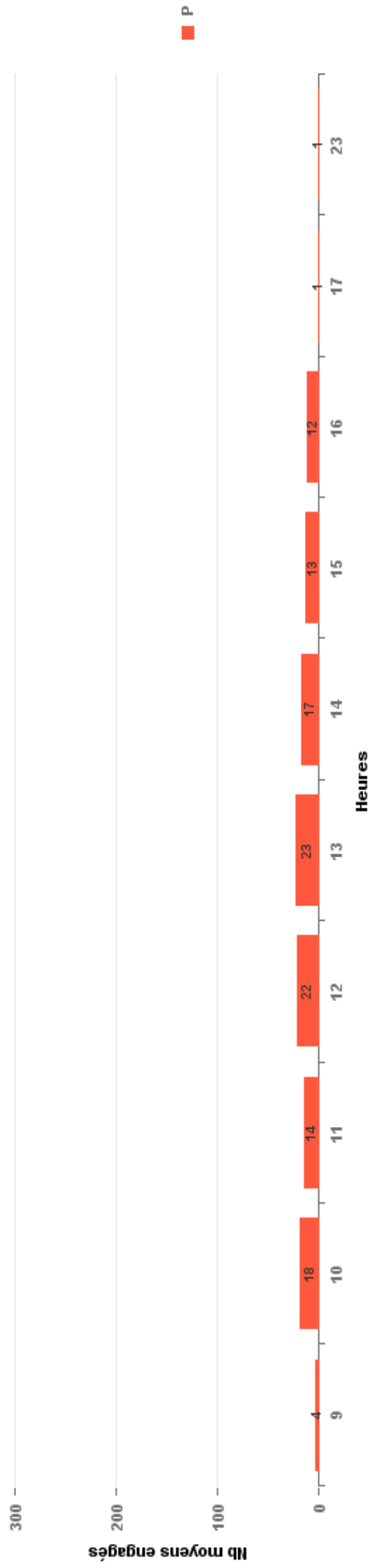
NOMBRE D'INTERVENTIONS P1 P2 P3 (PRIMAIRES) ET S1 (SECONDAIRES) PAR HEURE EN 2020

60 - Heli AG, Sion



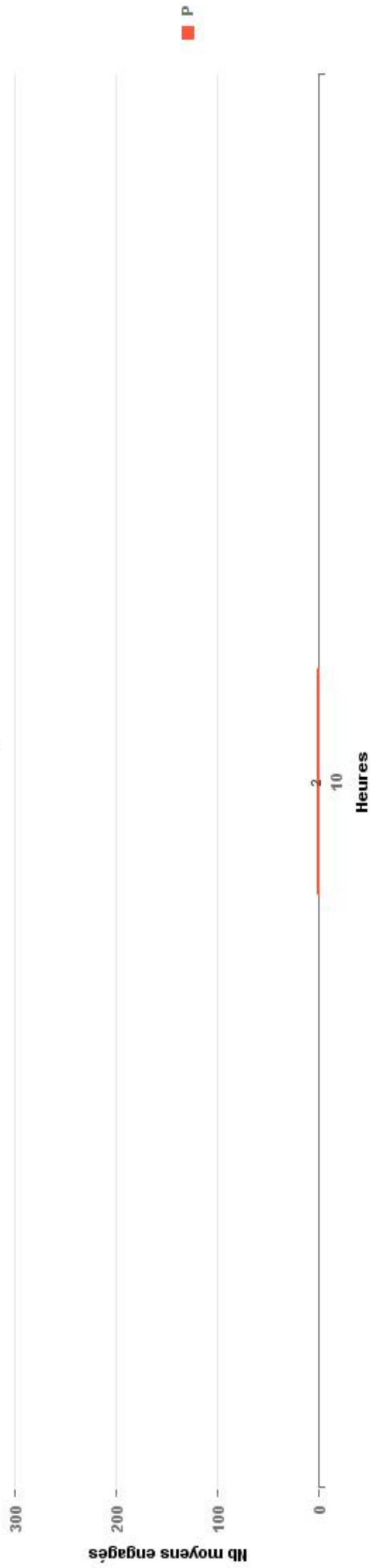
NOMBRE D'INTERVENTIONS P1 P2 P3 (PRIMAIRES) ET S1 (SECONDAIRES) PAR HEURE EN 2020

36 - Heli AG, Collombey



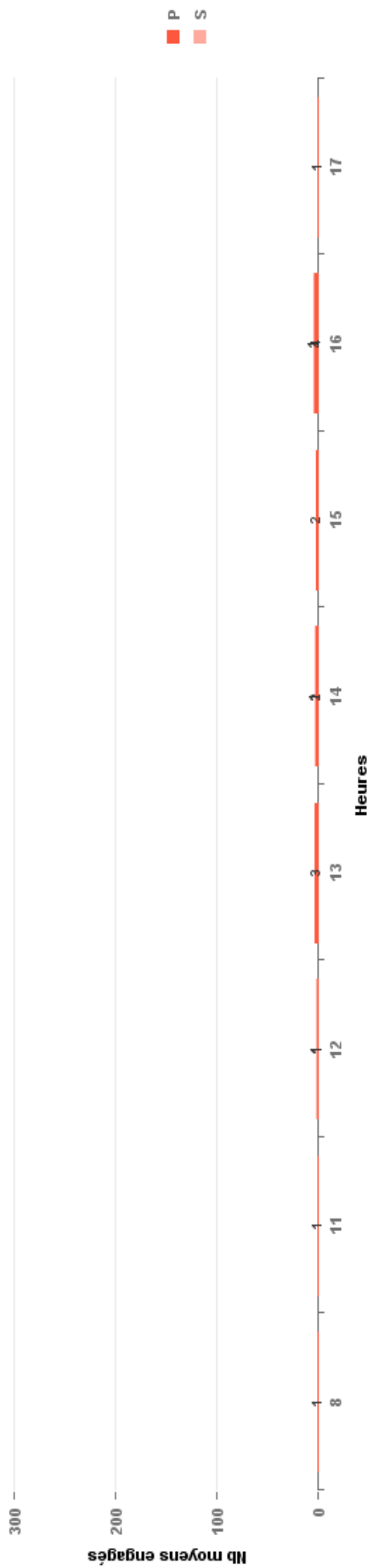
NOMBRE D'INTERVENTIONS P1 P2 P3 (PRIMAIRES) ET S1 (SECONDAIRES) PAR HEURE EN 2020

90 - Heli AG, Saanen



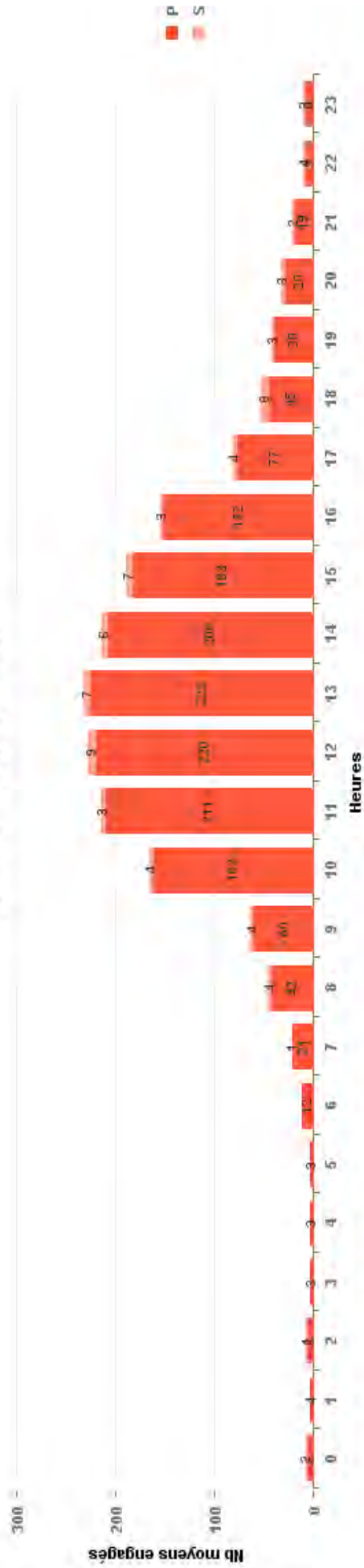
NOMBRE D'INTERVENTIONS P1 P2 P3 (PRIMAIRES) ET S1 (SECONDAIRES) PAR HEURE EN 2020

91 - Heli AG, Lauterbrunnen



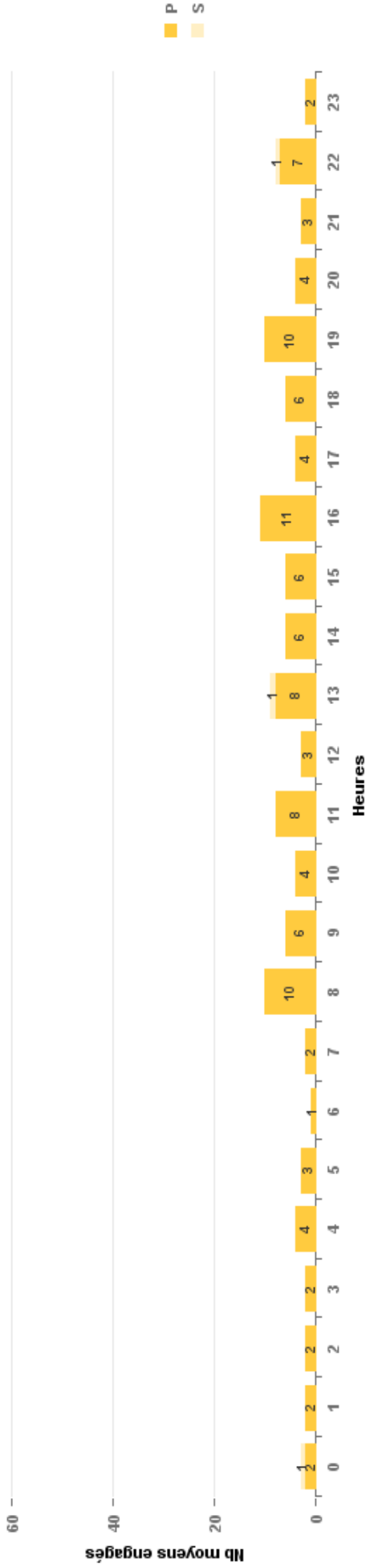
NOMBRE D'INTERVENTIONS P1 P2 P3 (PRIMAIRES) ET S1 (SECONDAIRES) PAR HEURE EN 2020

59 - Heli AZ, Zermatt



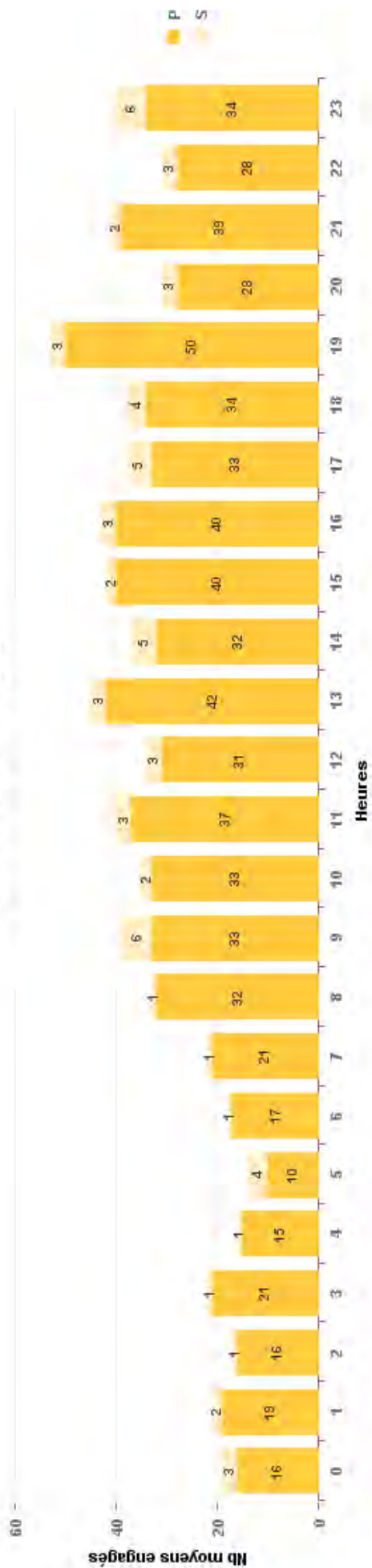
NOMBRE D'INTERVENTIONS P1 P2 P3 (PRIMAIRES) ET S1 (SECONDAIRES) PAR HEURE EN 2020

42 - SMUR Chablais



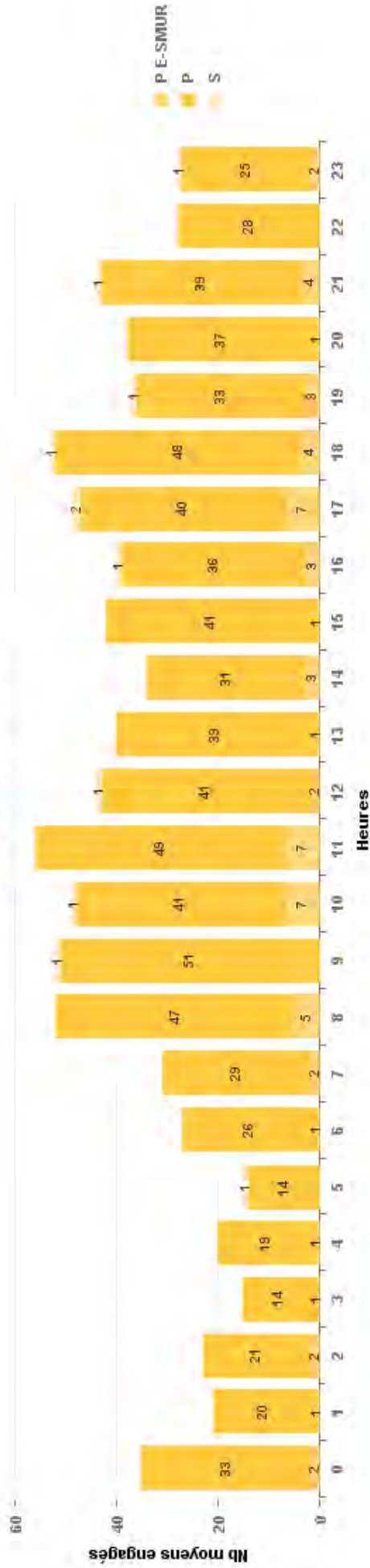
NOMBRE D'INTERVENTIONS P1 P2 P3 (PRIMAIRES) ET S1 (SECONDAIRES) PAR HEURE EN 2020

43 - SMUR Martigny



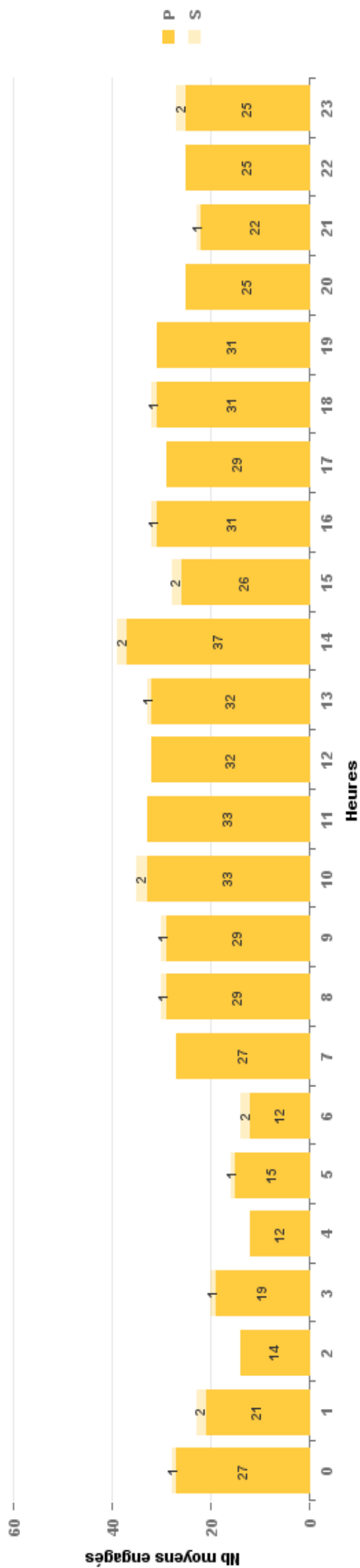
NOMBRE D'INTERVENTIONS P1 P2 P3 (PRIMAIRES) ET S1 (SECONDAIRES) PAR HEURE EN 2020

44 - SMUR Sion



NOMBRE D'INTERVENTIONS P1 P2 P3 (PRIMAIRES) ET S1 (SECONDAIRES) PAR HEURE EN 2020

45 - NEF Visp



NOMBRE D'INTERVENTIONS P1 P2 P3 (PRIMAIRES) ET S1 (SECONDAIRES) PAR BASE D'AMBULANCES ET PAR HEURE EN 2020

| | | 0 | 1 | 2 | 3 | 4 | 5 | 6 | 7 | 8 | 9 | 10 | 11 | 12 | 13 | 14 | 15 | 16 | 17 | 18 | 19 | 20 | 21 | 22 | 23 | Total | |
|---|----|------------|------------|------------|------------|------------|------------|------------|------------|------------|-------------|-------------|-------------|------------|------------|------------|-------------|------------|------------|------------|------------|------------|------------|------------|-------------|--------------|----|
| 33 - Amb Clerc Monthey | P1 | 28 | 32 | 31 | 24 | 22 | 18 | 33 | 50 | 75 | 74 | 95 | 87 | 70 | 82 | 64 | 86 | 88 | 68 | 66 | 65 | 45 | 51 | 48 | 35 | 1337 | |
| | P2 | 18 | 17 | 23 | 15 | 18 | 20 | 11 | 28 | 53 | 71 | 73 | 75 | 81 | 58 | 65 | 72 | 74 | 56 | 72 | 49 | 25 | 32 | 34 | 27 | 1067 | |
| | P3 | | | | | | | 1 | 1 | 4 | 4 | 7 | 6 | 5 | 8 | 4 | 2 | 2 | 1 | | | | | | | | 50 |
| | S1 | 1 | 1 | | 2 | | | | | 2 | 1 | 10 | 5 | 5 | 9 | 8 | 5 | 5 | 6 | 5 | 8 | 4 | 6 | 1 | 3 | 6 | 93 |
| Total 33 - Amb Clerc Monthey | | 47 | 50 | 54 | 41 | 40 | 38 | 45 | 81 | 133 | 159 | 180 | 173 | 165 | 156 | 138 | 165 | 170 | 130 | 146 | 119 | 78 | 84 | 87 | 68 | 2547 | |
| 68 - Amb Entremont | P1 | | | 1 | | 1 | | | 1 | 6 | 12 | 14 | 23 | 29 | 17 | 26 | 16 | 24 | 10 | 19 | 22 | 2 | 2 | | 1 | 228 | |
| | P2 | | | | | | | 2 | 7 | 16 | 24 | 18 | 20 | 20 | 22 | 23 | 29 | 24 | 18 | 16 | 2 | | | 2 | 2 | 245 | |
| | P3 | | | | | | | | 1 | 2 | 1 | | | | | | | | | 2 | 2 | | | | | 8 | |
| | S1 | | | | | | | | | | | 3 | 1 | 2 | 2 | | | | | 2 | | | | | | 10 | |
| Total 68 - Amb Entremont | | | | 1 | | 1 | | 3 | 14 | 30 | 39 | 44 | 50 | 39 | 50 | 39 | 53 | 34 | 39 | 42 | 4 | 2 | 2 | 3 | 3 | 491 | |
| 66 - Amb HVS Martigny | P1 | 29 | 31 | 30 | 29 | 25 | 27 | 29 | 33 | 58 | 68 | 72 | 72 | 77 | 62 | 70 | 60 | 64 | 71 | 68 | 88 | 48 | 60 | 50 | 51 | 1272 | |
| | P2 | 23 | 16 | 21 | 18 | 9 | 12 | 17 | 26 | 52 | 67 | 83 | 77 | 51 | 51 | 67 | 62 | 57 | 52 | 60 | 64 | 33 | 38 | 33 | 23 | 1012 | |
| | P3 | | | | | | | 1 | 2 | 3 | 2 | 4 | 4 | 5 | 8 | 6 | 2 | | | | 1 | | | | 1 | 39 | |
| | S1 | 6 | 5 | 3 | 7 | 4 | 3 | 3 | 2 | 11 | 12 | 6 | 18 | 14 | 9 | 13 | 9 | 20 | 18 | 18 | 11 | 9 | 9 | 9 | 8 | 227 | |
| Total 66 - Amb HVS Martigny | | 58 | 52 | 54 | 54 | 38 | 42 | 50 | 61 | 123 | 150 | 163 | 171 | 146 | 127 | 158 | 137 | 143 | 146 | 164 | 90 | 107 | 93 | 82 | 2550 | | |
| 65 - Amb SAS Sion | P1 | 64 | 57 | 46 | 54 | 49 | 44 | 60 | 61 | 90 | 109 | 111 | 136 | 80 | 121 | 96 | 100 | 119 | 104 | 139 | 122 | 123 | 109 | 96 | 87 | 2177 | |
| | P2 | 47 | 41 | 37 | 31 | 25 | 27 | 32 | 43 | 109 | 142 | 131 | 115 | 86 | 98 | 94 | 91 | 82 | 86 | 91 | 102 | 98 | 78 | 67 | 57 | 1810 | |
| | P3 | | | | | | | 3 | 1 | 2 | 12 | 7 | 5 | 4 | 4 | 11 | 6 | 5 | 1 | 3 | 3 | | | | 2 | 69 | |
| | S1 | 3 | 5 | 3 | 1 | 4 | 1 | 1 | 1 | | 6 | 6 | 4 | 4 | 7 | 8 | 3 | 4 | 3 | | 2 | 7 | 4 | 7 | 11 | 95 | |
| Total 65 - Amb SAS Sion | | 114 | 103 | 86 | 86 | 78 | 72 | 96 | 106 | 201 | 269 | 255 | 260 | 174 | 230 | 209 | 200 | 210 | 194 | 233 | 229 | 228 | 191 | 172 | 155 | 4151 | |
| 61 - Amb HVS Sierre | P1 | 33 | 27 | 29 | 22 | 30 | 14 | 32 | 39 | 62 | 94 | 79 | 107 | 72 | 56 | 69 | 77 | 70 | 78 | 72 | 52 | 57 | 58 | 40 | 41 | 1310 | |
| | P2 | 25 | 11 | 21 | 16 | 19 | 9 | 16 | 28 | 61 | 84 | 97 | 86 | 82 | 75 | 74 | 71 | 69 | 87 | 84 | 63 | 39 | 43 | 33 | 27 | 1220 | |
| | P3 | 1 | | | | | | 1 | 1 | 4 | 6 | 5 | 4 | 6 | 10 | 4 | 7 | 8 | 2 | 3 | 3 | 1 | | | | 68 | |
| | S1 | 2 | 1 | 3 | 2 | 1 | 2 | | 3 | 6 | 4 | 7 | 5 | 8 | 8 | 10 | 11 | 2 | 6 | 10 | 7 | 1 | 4 | 3 | 4 | 110 | |
| Total 61 - Amb HVS Sierre | | 61 | 39 | 53 | 40 | 50 | 25 | 49 | 71 | 133 | 188 | 188 | 202 | 170 | 149 | 157 | 166 | 149 | 173 | 169 | 125 | 98 | 105 | 76 | 72 | 2708 | |
| 55 - Amb SOW Visp | P1 | 50 | 37 | 30 | 28 | 28 | 19 | 25 | 44 | 57 | 67 | 66 | 85 | 71 | 74 | 63 | 71 | 61 | 64 | 61 | 58 | 52 | 42 | 55 | 40 | 1248 | |
| | P2 | 11 | 18 | 16 | 15 | 13 | 19 | 17 | 22 | 73 | 81 | 69 | 87 | 74 | 56 | 61 | 73 | 62 | 64 | 53 | 44 | 33 | 33 | 42 | 16 | 1052 | |
| | P3 | 1 | | | | | | 2 | 3 | 4 | 7 | 5 | 13 | 9 | 4 | 4 | 3 | 2 | 1 | 1 | 1 | | | | 1 | 64 | |
| | S1 | 3 | 9 | | 5 | 2 | 6 | 3 | 5 | 8 | 9 | 17 | 9 | 11 | 16 | 23 | 13 | 14 | 13 | 17 | 18 | 12 | 19 | 7 | 6 | 245 | |
| Total 55 - Amb SOW Visp | | 64 | 65 | 46 | 48 | 43 | 44 | 47 | 74 | 140 | 161 | 159 | 186 | 169 | 155 | 151 | 161 | 140 | 143 | 132 | 121 | 98 | 94 | 105 | 63 | 2609 | |
| 51 - Amb SOW Münster | P1 | 1 | 4 | 2 | 3 | 2 | 6 | 5 | 3 | 5 | 8 | 14 | 13 | 13 | 11 | 14 | 9 | 15 | 11 | 12 | 6 | 13 | 7 | 2 | 6 | 185 | |
| | P2 | 1 | 2 | 3 | 1 | | 4 | 3 | 3 | 9 | 6 | 9 | 18 | 13 | 6 | 15 | 11 | 9 | 11 | 4 | 2 | 5 | 11 | 2 | 2 | 150 | |
| | P3 | | | | | | | | | | | | 1 | 1 | 2 | 2 | 1 | 1 | 1 | | | | | | | 9 | |
| | S1 | | | | | | | | | | | | | | | | | | | | | | | | | 1 | |
| Total 51 - Amb SOW Münster | | 2 | 6 | 5 | 4 | 2 | 10 | 8 | 6 | 14 | 14 | 24 | 32 | 28 | 20 | 30 | 20 | 25 | 23 | 16 | 8 | 18 | 18 | 4 | 8 | 345 | |
| 53 - Amb Venetz Saastal | P1 | 12 | 3 | 7 | 5 | 5 | 4 | 1 | 6 | 4 | 8 | 8 | 8 | 9 | 14 | 8 | 18 | 16 | 7 | 6 | 6 | 8 | 7 | 3 | 7 | 180 | |
| | P2 | 4 | 1 | 2 | 1 | | | 1 | 2 | 8 | 2 | 16 | 25 | 19 | 35 | 29 | 25 | 33 | 9 | 7 | 6 | 9 | 2 | 3 | 1 | 240 | |
| | P3 | | | | | | | | | | | 2 | | | 6 | | | 1 | | | 1 | | 1 | | | 11 | |
| Total 53 - Amb Venetz Saastal | | 16 | 4 | 9 | 6 | 5 | 4 | 2 | 8 | 12 | 12 | 24 | 33 | 34 | 49 | 37 | 43 | 50 | 16 | 13 | 13 | 17 | 10 | 6 | 8 | 431 | |
| 52 - Amb Zenklusen Grächen | P1 | 7 | 5 | 1 | 4 | 1 | 3 | 4 | 4 | 4 | 2 | 6 | 7 | 4 | 5 | 8 | 4 | 8 | 9 | 9 | 7 | 9 | 4 | 6 | 2 | 123 | |
| | P2 | 1 | 1 | 1 | | 1 | 1 | 4 | 2 | 2 | 9 | 2 | 9 | 11 | 3 | 11 | 7 | 9 | 11 | 4 | 2 | 3 | 2 | 3 | | 99 | |
| | P3 | | | | | | | | | | | 1 | | | | | | 1 | | | | | | | | 2 | |
| Total 52 - Amb Zenklusen Grächen | | 8 | 6 | 2 | 4 | 2 | 4 | 8 | 6 | 6 | 12 | 8 | 16 | 15 | 8 | 19 | 12 | 17 | 20 | 13 | 9 | 12 | 6 | 9 | 2 | 224 | |
| 57 - Amb Zermatt | P1 | 9 | 15 | 3 | 5 | 7 | 4 | 5 | 2 | 5 | 6 | 8 | 12 | 9 | 14 | 11 | 16 | 11 | 13 | 10 | 5 | 16 | 10 | 12 | 11 | 219 | |
| | P2 | 3 | 7 | 3 | 3 | 2 | 1 | 4 | 4 | 10 | 10 | 23 | 35 | 31 | 24 | 28 | 31 | 34 | 32 | 29 | 16 | 12 | 12 | 12 | 6 | 372 | |
| | P3 | | | | | | | | | 4 | 1 | | | 2 | 1 | | | 1 | 1 | 1 | 1 | | | | | 12 | |
| Total 57 - Amb Zermatt | | 12 | 22 | 6 | 8 | 9 | 5 | 9 | 6 | 19 | 17 | 31 | 49 | 41 | 38 | 39 | 48 | 46 | 46 | 40 | 21 | 28 | 22 | 24 | 17 | 603 | |
| 70 - Amb SOW Gampel | P1 | | | | | | | | 1 | 1 | 1 | 2 | 3 | 1 | | | 4 | 3 | 1 | 1 | 1 | | | | | 19 | |
| | P2 | | | 1 | | | | | 2 | 1 | 4 | 1 | 3 | | | 2 | 2 | 1 | 1 | 1 | 2 | | | 1 | | 22 | |
| | P3 | | | | | | | | | | | | 1 | | | | | | | | | | | | | 1 | |
| | S1 | | | | | | | | | | 1 | 1 | | 1 | | | | | | | | | | | | 3 | |
| Total 70 - Amb SOW Gampel | | | | 1 | | | | | 3 | 2 | 6 | 4 | 7 | 2 | 2 | 6 | 4 | 2 | 2 | 3 | | | 1 | | 45 | | |
| Total 2020 Services ambu | | 382 | 347 | 317 | 291 | 268 | 244 | 317 | 436 | 813 | 1027 | 1080 | 1179 | 983 | 984 | 983 | 1009 | 986 | 927 | 953 | 813 | 669 | 640 | 579 | 477 | 16704 | |

NOMBRE D'INTERVENTIONS P1 P2 P3 (PRIMAIRES) ET S1 (SECONDAIRES) PAR BASE D'AMBULANCES ET PAR HEURE EN
2019

| | | 0 | 1 | 2 | 3 | 4 | 5 | 6 | 7 | 8 | 9 | 10 | 11 | 12 | 13 | 14 | 15 | 16 | 17 | 18 | 19 | 20 | 21 | 22 | 23 | Total | |
|----------------------------------|----|-----|-----|-----|-----|-----|-----|-----|-----|-----|-----|-----|------|------|-----|-----|-----|------|-----|-----|-----|-----|-----|-----|-----|-------|-----|
| 33 - Amb Clerc Monthey | P1 | 39 | 32 | 31 | 25 | 25 | 16 | 22 | 34 | 63 | 73 | 84 | 90 | 78 | 79 | 69 | 64 | 82 | 67 | 64 | 61 | 71 | 49 | 50 | 38 | 1306 | |
| | P2 | 21 | 20 | 14 | 13 | 13 | 12 | 16 | 22 | 49 | 51 | 53 | 77 | 46 | 45 | 54 | 58 | 55 | 55 | 33 | 36 | 30 | 28 | 34 | 20 | 855 | |
| | P3 | | | | | | | | 1 | 1 | 1 | 1 | 5 | | 9 | 7 | 3 | | 2 | 3 | | 2 | 2 | 3 | 1 | 41 | |
| | S1 | 4 | 1 | 3 | 2 | 4 | 3 | 4 | 7 | 5 | 9 | 6 | 14 | 16 | 9 | 10 | 12 | 11 | 11 | 5 | 10 | 3 | 8 | 7 | 5 | 169 | |
| Total 33 - Amb Clerc Monthey | | 64 | 53 | 48 | 40 | 42 | 31 | 43 | 64 | 118 | 134 | 148 | 181 | 149 | 140 | 136 | 134 | 150 | 136 | 102 | 109 | 106 | 88 | 92 | 63 | 2371 | |
| 68 - Amb Entremont | P1 | | | | | | | 2 | 2 | 28 | 16 | 19 | 22 | 25 | 17 | 15 | 29 | 13 | 25 | 20 | 1 | | | 1 | 235 | | |
| | P2 | | | | | | | 1 | 4 | 8 | 12 | 13 | 22 | 24 | 14 | 20 | 22 | 19 | 20 | 13 | | | | | 192 | | |
| | P3 | | | | | | | | | | | 2 | | 1 | | 2 | 1 | | | | | | | | 6 | | |
| | S1 | | | | | | | | | | | 1 | | 2 | | | 1 | | | | | | | | 4 | | |
| Total 68 - Amb Entremont | | | | | | | | 3 | 6 | 36 | 31 | 32 | 45 | 51 | 33 | 36 | 52 | 32 | 45 | 33 | 1 | | | 1 | 437 | | |
| 66 - Amb HVS Martigny | P1 | 41 | 34 | 34 | 36 | 25 | 21 | 22 | 52 | 45 | 67 | 61 | 80 | 78 | 58 | 58 | 78 | 90 | 79 | 77 | 84 | 66 | 72 | 56 | 62 | 1373 | |
| | P2 | 25 | 17 | 19 | 12 | 15 | 11 | 12 | 19 | 44 | 58 | 67 | 60 | 50 | 42 | 47 | 54 | 52 | 46 | 39 | 42 | 27 | 22 | 26 | 20 | 826 | |
| | P3 | 2 | | 1 | 1 | | | 1 | 1 | 6 | 5 | 3 | 3 | 3 | 5 | 3 | | 2 | | | 1 | 2 | 3 | 1 | | 43 | |
| | S1 | 8 | 6 | 3 | 4 | 4 | 8 | 4 | 2 | 9 | 11 | 16 | 15 | 16 | 21 | 14 | 6 | 13 | 13 | 16 | 14 | 6 | 11 | 11 | 10 | 241 | |
| Total 66 - Amb HVS Martigny | | 76 | 57 | 57 | 53 | 44 | 40 | 39 | 74 | 104 | 141 | 147 | 158 | 147 | 126 | 122 | 138 | 157 | 138 | 132 | 141 | 101 | 108 | 91 | 92 | 2483 | |
| 65 - Amb SAS Sion | P1 | 75 | 59 | 63 | 54 | 47 | 53 | 45 | 66 | 88 | 127 | 123 | 100 | 113 | 109 | 95 | 99 | 113 | 99 | 103 | 107 | 132 | 123 | 85 | 85 | 2163 | |
| | P2 | 29 | 32 | 23 | 24 | 22 | 25 | 24 | 37 | 82 | 108 | 96 | 99 | 63 | 73 | 80 | 87 | 81 | 76 | 79 | 65 | 62 | 52 | 57 | 42 | 1418 | |
| | P3 | | | | | | 2 | 1 | 6 | 10 | 6 | 5 | 5 | 9 | 5 | 3 | 1 | 2 | 2 | 3 | 3 | 1 | | 1 | | 60 | |
| | S1 | 2 | 2 | 3 | 2 | 2 | 1 | 1 | 2 | 3 | 4 | 3 | 4 | 3 | 4 | 7 | 5 | 5 | 6 | 4 | 3 | 10 | 9 | 6 | 5 | 90 | |
| Total 65 - Amb SAS Sion | | 106 | 93 | 89 | 80 | 71 | 79 | 72 | 104 | 177 | 247 | 228 | 208 | 179 | 195 | 187 | 194 | 200 | 183 | 188 | 178 | 207 | 185 | 148 | 133 | 3731 | |
| 61 - Amb HVS Sierre | P1 | 35 | 33 | 34 | 24 | 21 | 30 | 27 | 42 | 60 | 70 | 76 | 95 | 77 | 74 | 76 | 83 | 87 | 96 | 86 | 66 | 49 | 55 | 52 | 36 | 1384 | |
| | P2 | 16 | 15 | 12 | 16 | 15 | 13 | 13 | 23 | 56 | 72 | 63 | 69 | 71 | 57 | 59 | 62 | 78 | 70 | 53 | 33 | 40 | 24 | 28 | 22 | 980 | |
| | P3 | | 1 | | | | | 1 | 1 | 3 | 1 | 5 | 3 | 6 | 8 | 2 | 2 | 2 | 4 | | 1 | | 1 | | | 41 | |
| | S1 | 3 | 2 | 2 | 2 | | 1 | | 3 | 3 | 8 | 4 | 5 | 4 | 2 | 4 | 6 | 3 | 9 | 11 | 9 | 6 | 4 | 2 | 1 | 94 | |
| Total 61 - Amb HVS Sierre | | 54 | 51 | 48 | 42 | 36 | 44 | 41 | 69 | 122 | 151 | 148 | 172 | 158 | 141 | 141 | 153 | 170 | 179 | 150 | 109 | 95 | 83 | 83 | 59 | 2499 | |
| 55 - Amb SOW Visp | P1 | 31 | 31 | 28 | 29 | 26 | 20 | 21 | 51 | 63 | 54 | 69 | 70 | 68 | 78 | 54 | 60 | 70 | 61 | 79 | 61 | 60 | 57 | 46 | 38 | 1225 | |
| | P2 | 21 | 23 | 11 | 12 | 17 | 9 | 22 | 35 | 62 | 73 | 66 | 89 | 70 | 65 | 75 | 74 | 65 | 58 | 45 | 44 | 41 | 35 | 21 | 23 | 1056 | |
| | P3 | | 1 | | 1 | | | 1 | 3 | 2 | 8 | 3 | 7 | 16 | 5 | 8 | 4 | 5 | 3 | 2 | 1 | 2 | | 1 | 1 | 74 | |
| | S1 | 4 | 2 | 3 | | 6 | 2 | 2 | 4 | 10 | 15 | 13 | 15 | 22 | 26 | 13 | 8 | 12 | 15 | 17 | 16 | 22 | 11 | 9 | 4 | 251 | |
| Total 55 - Amb SOW Visp | | 56 | 57 | 42 | 42 | 49 | 31 | 46 | 93 | 137 | 150 | 151 | 181 | 176 | 174 | 150 | 146 | 152 | 137 | 143 | 122 | 125 | 103 | 77 | 66 | 2606 | |
| 51 - Amb SOW Münster | P1 | 8 | 3 | 2 | 2 | 3 | 2 | | 8 | 7 | 8 | 9 | 16 | 13 | 7 | 13 | 7 | 9 | 7 | 8 | 17 | 5 | 9 | 9 | 7 | 179 | |
| | P2 | 2 | | | 3 | 1 | 3 | 2 | 2 | 8 | 6 | 6 | 14 | 15 | 9 | 13 | 14 | 13 | 7 | 3 | 3 | 2 | | 3 | 1 | 130 | |
| | P3 | | | | | | | | | | | 3 | 2 | 1 | 1 | | | | 1 | 1 | | | | | | 9 | |
| Total 51 - Amb SOW Münster | | 10 | 3 | 2 | 5 | 4 | 5 | 2 | 10 | 15 | 17 | 17 | 31 | 29 | 16 | 26 | 21 | 23 | 15 | 11 | 20 | 7 | 9 | 12 | 8 | 318 | |
| 53 - Amb Venetz Saastal | P1 | 10 | 4 | 7 | 3 | 2 | 2 | 3 | 4 | 10 | 8 | 9 | 12 | 6 | 12 | 9 | 12 | 18 | 8 | 16 | 12 | 10 | 6 | 7 | 8 | 198 | |
| | P2 | 3 | 3 | 5 | 1 | | | | 2 | 4 | 6 | 5 | 21 | 43 | 50 | 57 | 45 | 41 | 37 | 16 | 7 | 2 | 1 | 7 | 5 | 3 | 364 |
| | P3 | | | | | | 1 | | | | | 1 | | | 1 | | | 1 | 1 | | | | | | | 5 | |
| | S1 | | | | | | | | | | | 1 | | | | | | | | | 2 | | | | | 3 | |
| Total 53 - Amb Venetz Saastal | | 13 | 7 | 12 | 4 | 2 | 3 | 5 | 8 | 16 | 14 | 31 | 55 | 57 | 69 | 54 | 54 | 56 | 24 | 25 | 14 | 11 | 13 | 12 | 11 | 570 | |
| 52 - Amb Zenklusen Grächen | P1 | 2 | 5 | 1 | 1 | | 1 | 1 | 2 | 3 | 3 | 5 | 4 | 4 | 6 | 1 | 6 | 8 | 4 | 9 | 6 | 10 | 6 | 2 | 3 | 93 | |
| | P2 | | 1 | 2 | | | | | | 3 | 7 | 9 | 13 | 11 | 13 | 11 | 9 | 10 | 6 | 6 | 6 | 2 | 1 | 3 | 2 | 116 | |
| | P3 | | | | | 1 | | 1 | 1 | | | 3 | 2 | | 2 | | | | | 1 | 1 | | | | | 12 | |
| | S1 | | | | | | | | | | | | | | | | | 1 | | | 1 | | | | | 2 | |
| Total 52 - Amb Zenklusen Grächen | | 2 | 6 | 3 | 1 | 1 | 2 | 2 | 3 | 6 | 13 | 16 | 17 | 17 | 19 | 12 | 16 | 18 | 11 | 17 | 12 | 12 | 7 | 5 | 5 | 223 | |
| 57 - Amb Zermatt | P1 | 9 | 7 | 7 | 5 | 7 | 5 | 3 | 8 | 8 | 8 | 15 | 11 | 16 | 9 | 18 | 7 | 16 | 16 | 11 | 6 | 14 | 13 | 11 | 9 | 239 | |
| | P2 | 4 | 5 | 5 | 3 | 4 | 3 | 1 | 4 | 19 | 13 | 29 | 28 | 29 | 32 | 28 | 27 | 40 | 28 | 25 | 20 | 19 | 14 | 11 | 5 | 396 | |
| | P3 | | | | | 1 | | | | 2 | 2 | 2 | 1 | 2 | 1 | | 5 | 1 | 2 | 1 | | | | | | 20 | |
| | S1 | | | | | 1 | | | | | | | | | | | | | | | | | | | | 1 | |
| Total 57 - Amb Zermatt | | 13 | 12 | 12 | 8 | 13 | 8 | 4 | 12 | 29 | 23 | 46 | 40 | 47 | 42 | 46 | 39 | 57 | 46 | 37 | 26 | 33 | 27 | 22 | 14 | 656 | |
| Total 2019 Services ambu | | 394 | 339 | 313 | 275 | 282 | 243 | 257 | 443 | 760 | 921 | 964 | 1088 | 1010 | 955 | 910 | 947 | 1015 | 914 | 838 | 732 | 697 | 623 | 543 | 451 | 15894 | |

NOMBRE D'INTERVENTIONS P1 P2 P3 (PRIMAIRES) ET S1 (SECONDAIRES) PAR BASE D'AMBULANCES ET PAR HEURE EN
2018

| | | 0 | 1 | 2 | 3 | 4 | 5 | 6 | 7 | 8 | 9 | 10 | 11 | 12 | 13 | 14 | 15 | 16 | 17 | 18 | 19 | 20 | 21 | 22 | 23 | Total | |
|---|----|------------|------------|------------|------------|------------|------------|------------|------------|------------|------------|------------|-------------|-------------|------------|------------|-------------|------------|------------|------------|------------|------------|------------|------------|-------------|--------------|-----|
| 33 - Amb Clerc Monthey | P1 | 43 | 44 | 25 | 30 | 28 | 27 | 20 | 41 | 65 | 79 | 79 | 102 | 89 | 83 | 71 | 85 | 77 | 75 | 79 | 70 | 65 | 76 | 41 | 41 | 1435 | |
| | P2 | 19 | 11 | 11 | 10 | 8 | 7 | 10 | 18 | 38 | 58 | 63 | 82 | 59 | 52 | 59 | 62 | 48 | 55 | 36 | 26 | 24 | 23 | 29 | 17 | 825 | |
| | P3 | | | | 1 | | | 2 | 2 | 3 | 4 | 4 | 10 | 6 | 5 | 7 | 3 | | | 2 | | 1 | 4 | 3 | 3 | 2 | 62 |
| | S1 | 2 | 5 | 4 | 7 | 4 | 2 | 2 | 2 | 2 | 5 | 9 | 6 | 6 | 11 | 11 | 8 | 7 | 14 | 16 | 6 | 9 | 11 | 12 | 2 | 6 | 167 |
| Total 33 - Amb Clerc Monthey | | 64 | 60 | 40 | 48 | 40 | 36 | 34 | 63 | 111 | 150 | 152 | 200 | 165 | 151 | 145 | 157 | 139 | 148 | 121 | 106 | 104 | 114 | 75 | 66 | 2489 | |
| 68 - Amb Entremont | P1 | | | | | | | 4 | 8 | 24 | 31 | 30 | 43 | 42 | 32 | 32 | 35 | 37 | 34 | 25 | 1 | | | | | 215 | |
| | P2 | | | | | | | | | 2 | 12 | 19 | 12 | 17 | 14 | 9 | 14 | 17 | 19 | 10 | 11 | | | | | 156 | |
| | P3 | | | | | | | 1 | | 2 | | | | | 1 | | | | 1 | | | | | | | 5 | |
| | S1 | | | | | | | | | | | | | | | | | | | 2 | | | | | | 2 | |
| Total 68 - Amb Entremont | | | | | | | | 4 | 8 | 24 | 31 | 30 | 43 | 42 | 32 | 32 | 35 | 37 | 34 | 25 | 1 | | | | | 378 | |
| 66 - Amb HVS Martigny | P1 | 37 | 41 | 45 | 27 | 30 | 33 | 34 | 30 | 52 | 54 | 80 | 85 | 76 | 74 | 81 | 76 | 60 | 70 | 67 | 68 | 68 | 68 | 41 | 43 | 1340 | |
| | P2 | 16 | 18 | 19 | 3 | 10 | 22 | 16 | 15 | 45 | 52 | 47 | 65 | 37 | 43 | 49 | 63 | 37 | 40 | 36 | 39 | 30 | 18 | 29 | 25 | 774 | |
| | P3 | | | | | | | | | 3 | 3 | 2 | 2 | 3 | 4 | 1 | 1 | | | 1 | | | | | | 21 | |
| | S1 | 12 | 4 | 2 | 1 | 4 | 4 | 2 | 6 | 10 | 9 | 11 | 18 | 12 | 12 | 19 | 16 | 19 | 24 | 9 | 10 | 7 | 10 | 9 | 4 | 234 | |
| Total 66 - Amb HVS Martigny | | 65 | 63 | 66 | 31 | 44 | 59 | 52 | 51 | 110 | 118 | 140 | 170 | 128 | 133 | 150 | 156 | 117 | 135 | 112 | 117 | 105 | 96 | 79 | 72 | 2369 | |
| 65 - Amb SAS Sion | P1 | 88 | 66 | 73 | 59 | 54 | 42 | 47 | 67 | 93 | 115 | 114 | 111 | 129 | 110 | 110 | 121 | 117 | 120 | 119 | 135 | 149 | 95 | 80 | 63 | 2277 | |
| | P2 | 28 | 27 | 34 | 12 | 20 | 14 | 19 | 38 | 72 | 88 | 87 | 98 | 76 | 65 | 75 | 77 | 78 | 67 | 55 | 73 | 55 | 58 | 41 | 41 | 1298 | |
| | P3 | | | | | | | 1 | | 4 | 14 | 8 | 10 | 8 | 7 | 2 | 2 | 2 | 6 | 2 | 2 | 4 | 2 | 1 | 2 | 77 | |
| | S1 | 1 | 2 | | | 1 | 1 | | | | 4 | 3 | 2 | 4 | 3 | 3 | 4 | 3 | 2 | 6 | 4 | 6 | 3 | 5 | 6 | 63 | |
| Total 65 - Amb SAS Sion | | 117 | 95 | 107 | 71 | 75 | 57 | 67 | 105 | 169 | 221 | 212 | 217 | 185 | 190 | 204 | 200 | 195 | 182 | 214 | 214 | 158 | 127 | 112 | 3715 | | |
| 61 - Amb HVS Sierre | P1 | 40 | 32 | 35 | 33 | 29 | 21 | 20 | 43 | 54 | 68 | 73 | 99 | 91 | 83 | 66 | 69 | 82 | 74 | 92 | 61 | 48 | 48 | 44 | 38 | 1343 | |
| | P2 | 19 | 9 | 8 | 12 | 12 | 8 | 12 | 27 | 55 | 58 | 57 | 78 | 58 | 54 | 68 | 61 | 69 | 63 | 54 | 40 | 36 | 19 | 27 | 9 | 913 | |
| | P3 | | | | | | | | 1 | 2 | 5 | 2 | 3 | 2 | 4 | 4 | 1 | 5 | 1 | | 3 | | | | | 35 | |
| | S1 | 1 | 1 | 1 | 1 | | | 1 | | 3 | 5 | 9 | 4 | 10 | 3 | 4 | 5 | 7 | 4 | 7 | 4 | 3 | 7 | 3 | | 83 | |
| Total 61 - Amb HVS Sierre | | 60 | 42 | 44 | 46 | 41 | 29 | 33 | 71 | 114 | 136 | 141 | 184 | 161 | 144 | 142 | 136 | 163 | 142 | 153 | 108 | 87 | 74 | 75 | 48 | 2374 | |
| 55 - Amb SOW Visp | P1 | 49 | 35 | 30 | 22 | 20 | 21 | 16 | 49 | 71 | 75 | 76 | 68 | 70 | 66 | 70 | 85 | 85 | 71 | 73 | 64 | 52 | 51 | 53 | 43 | 1315 | |
| | P2 | 16 | 14 | 11 | 11 | 6 | 17 | 14 | 25 | 56 | 67 | 80 | 80 | 63 | 68 | 79 | 66 | 73 | 50 | 64 | 30 | 33 | 25 | 15 | 14 | 977 | |
| | P3 | | | | | | 1 | 2 | 3 | 3 | 7 | 7 | 1 | 6 | 7 | 9 | 3 | 5 | 1 | 2 | 1 | 1 | 2 | 1 | 2 | 64 | |
| | S1 | 2 | 5 | 3 | 2 | 2 | 1 | | 4 | 6 | 14 | 11 | 20 | 15 | 14 | 21 | 10 | 20 | 12 | 12 | 13 | 9 | 13 | 7 | 9 | 225 | |
| Total 55 - Amb SOW Visp | | 67 | 54 | 44 | 35 | 28 | 40 | 32 | 81 | 136 | 163 | 174 | 169 | 154 | 155 | 179 | 164 | 183 | 134 | 151 | 108 | 95 | 91 | 76 | 68 | 2581 | |
| 51 - Amb SOW Münster | P1 | 1 | 2 | 2 | 2 | 1 | 2 | 1 | 8 | 10 | 8 | 8 | 17 | 12 | 18 | 9 | 11 | 20 | 10 | 7 | 10 | 12 | 6 | 7 | 6 | 190 | |
| | P2 | 3 | 2 | | 1 | | | 2 | 3 | 5 | 8 | 12 | 14 | 12 | 8 | 17 | 21 | 13 | 9 | 7 | 4 | 5 | 3 | | | 152 | |
| | P3 | | | | | | | | 1 | 1 | 1 | 1 | 3 | 2 | 3 | | | | 1 | | | | | | | 14 | |
| | S1 | | | | | | | | | | | | | | | | | | | | | | | | | | |
| Total 51 - Amb SOW Münster | | 4 | 4 | 2 | 3 | 1 | 2 | 3 | 12 | 16 | 17 | 21 | 34 | 26 | 29 | 26 | 32 | 34 | 19 | 14 | 14 | 17 | 10 | 7 | 9 | 356 | |
| 53 - Amb Venetz Saastal | P1 | 3 | 4 | 2 | 5 | 2 | 2 | 5 | 8 | 7 | 8 | 18 | 14 | 14 | 12 | 10 | 16 | 11 | 7 | 9 | 8 | 10 | 3 | 1 | 3 | 182 | |
| | P2 | 1 | 2 | 2 | | | | 3 | 1 | 5 | 10 | 14 | 42 | 49 | 51 | 52 | 52 | 38 | 12 | 2 | 4 | 4 | 6 | 4 | 2 | 356 | |
| | P3 | | | | | | | | 1 | 1 | 1 | | | | 2 | | | | 1 | 1 | | | | | | 7 | |
| | S1 | | | | | | | | | | | | | | | | | 1 | 1 | | | | | | | 2 | |
| Total 53 - Amb Venetz Saastal | | 4 | 6 | 4 | 5 | 2 | 2 | 8 | 10 | 13 | 19 | 32 | 56 | 63 | 66 | 62 | 69 | 50 | 20 | 11 | 12 | 14 | 9 | 5 | 547 | | |
| 52 - Amb Zenklusen Grächen | P1 | 2 | 2 | | 2 | | 1 | 2 | 4 | 6 | 7 | 5 | 4 | 7 | 6 | 5 | 3 | 6 | 3 | 9 | 13 | 3 | 6 | 1 | 1 | 96 | |
| | P2 | | | 1 | 2 | | | | 5 | 5 | 9 | 7 | 11 | 7 | 8 | 12 | 5 | 10 | 8 | 8 | 5 | 5 | 2 | | 3 | 113 | |
| | P3 | | | | | | | | | | 1 | | | 1 | 1 | | 1 | 2 | 1 | | | | | | | 7 | |
| | S1 | | | | | | | | | | | | | | | | | | | 1 | | | | | | 1 | |
| Total 52 - Amb Zenklusen Grächen | | 2 | 2 | 1 | 4 | | 1 | 2 | 9 | 11 | 17 | 12 | 15 | 15 | 15 | 17 | 9 | 18 | 13 | 17 | 18 | 8 | 8 | 1 | 4 | 219 | |
| 57 - Amb Zermatt | P1 | 7 | 4 | 9 | 6 | 2 | 2 | 4 | 7 | 6 | 8 | 7 | 21 | 14 | 14 | 13 | 10 | 20 | 10 | 6 | 18 | 14 | 17 | 13 | 6 | 238 | |
| | P2 | 3 | 2 | 4 | 1 | | 1 | 1 | 4 | 10 | 26 | 37 | 27 | 28 | 17 | 25 | 41 | 34 | 37 | 18 | 12 | 6 | 10 | 7 | 4 | 355 | |
| | P3 | | | 1 | | | | | 1 | 3 | 1 | | 2 | 3 | 1 | | | | 1 | 2 | | | | | | 16 | |
| | S1 | | | | | | | | | | | | | | | | | | | | | | | | 1 | 1 | |
| Total 57 - Amb Zermatt | | 10 | 6 | 14 | 7 | 2 | 3 | 5 | 12 | 19 | 35 | 45 | 50 | 45 | 32 | 38 | 51 | 54 | 48 | 26 | 30 | 20 | 27 | 21 | 10 | 610 | |
| Total 2018 Services ambu | | 393 | 332 | 322 | 250 | 233 | 229 | 240 | 422 | 723 | 907 | 959 | 1142 | 1016 | 942 | 981 | 1013 | 995 | 888 | 812 | 728 | 664 | 587 | 466 | 394 | 15638 | |

NOMBRE D'INTERVENTIONS P1 P2 P3 (PRIMAIRES) ET S1 (SECONDAIRES) PAR BASE D'AMBULANCES ET PAR HEURE EN 2017

| | | 0 | 1 | 2 | 3 | 4 | 5 | 6 | 7 | 8 | 9 | 10 | 11 | 12 | 13 | 14 | 15 | 16 | 17 | 18 | 19 | 20 | 21 | 22 | 23 | Total |
|----------------------------------|----|-----|-----|-----|-----|-----|-----|-----|-----|-----|-----|------|------|-----|-----|-----|-----|-----|-----|-----|-----|-----|-----|-----|-----|-------|
| 33 - Amb Clerc Monthey | P1 | 50 | 35 | 34 | 36 | 25 | 29 | 29 | 44 | 50 | 57 | 63 | 66 | 62 | 76 | 66 | 77 | 66 | 78 | 66 | 66 | 50 | 52 | 48 | 36 | 1301 |
| | P2 | 20 | 10 | 8 | 13 | 7 | 7 | 13 | 21 | 49 | 59 | 70 | 61 | 49 | 41 | 42 | 46 | 37 | 38 | 39 | 29 | 28 | 17 | 16 | 15 | 735 |
| | P3 | | 1 | | | 1 | | | 2 | 3 | 3 | 10 | 8 | 3 | 7 | 9 | 3 | 2 | 1 | 2 | 2 | | | 1 | 1 | 68 |
| | S1 | 3 | 3 | 2 | 2 | 1 | 2 | 3 | 4 | 4 | 7 | 14 | 11 | 7 | 18 | 11 | 4 | 9 | 16 | 12 | 8 | 10 | 6 | 8 | 6 | 171 |
| Total 33 - Amb Clerc Monthey | | 73 | 49 | 44 | 51 | 34 | 38 | 47 | 72 | 106 | 133 | 175 | 161 | 125 | 144 | 128 | 130 | 114 | 133 | 119 | 105 | 88 | 76 | 73 | 57 | 2275 |
| 68 - Amb Entremont | P1 | | | | | | | | 9 | 11 | 17 | 16 | 18 | 23 | 29 | 20 | 10 | 23 | 28 | 19 | 1 | | | | | 225 |
| | P2 | | | | | | | | 3 | 13 | 22 | 13 | 21 | 17 | 11 | 15 | 15 | 10 | 5 | 7 | 1 | 1 | | | | 154 |
| | P3 | | | | | | | | 1 | 3 | 3 | | 3 | 2 | 1 | 1 | | 1 | | | | | | | | 15 |
| | S1 | | | | | | | | | | 1 | | | | | | | | | | | | | | | 1 |
| Total 68 - Amb Entremont | | | | | | | | | 13 | 28 | 42 | 29 | 42 | 42 | 41 | 36 | 25 | 34 | 33 | 26 | 2 | 1 | 1 | | | 395 |
| 66 - Amb HVS Martigny | P1 | 47 | 38 | 32 | 26 | 28 | 20 | 28 | 33 | 44 | 61 | 71 | 72 | 60 | 77 | 61 | 73 | 65 | 60 | 84 | 79 | 66 | 57 | 57 | 41 | 1280 |
| | P2 | 15 | 20 | 8 | 8 | 10 | 9 | 12 | 18 | 36 | 41 | 62 | 44 | 55 | 36 | 55 | 50 | 43 | 48 | 34 | 31 | 20 | 25 | 20 | 18 | 718 |
| | P3 | | 1 | 1 | 1 | | | | 1 | 1 | 7 | 11 | 3 | 1 | 4 | 11 | 2 | 5 | 4 | | | 1 | | | | 55 |
| | S1 | 4 | 7 | 4 | 4 | 4 | 2 | 4 | 2 | 9 | 12 | 9 | 16 | 13 | 12 | 14 | 18 | 8 | 14 | 17 | 17 | 11 | 12 | 8 | 4 | 225 |
| Total 66 - Amb HVS Martigny | | 66 | 66 | 45 | 39 | 42 | 31 | 45 | 54 | 96 | 125 | 145 | 133 | 132 | 136 | 132 | 146 | 120 | 122 | 135 | 128 | 97 | 95 | 85 | 63 | 2278 |
| 65 - Amb SAS Sion | P1 | 89 | 70 | 80 | 49 | 44 | 43 | 38 | 59 | 83 | 107 | 126 | 141 | 106 | 109 | 115 | 125 | 97 | 120 | 114 | 128 | 117 | 131 | 95 | 78 | 2264 |
| | P2 | 21 | 23 | 14 | 15 | 27 | 12 | 26 | 31 | 68 | 96 | 102 | 76 | 64 | 59 | 77 | 67 | 77 | 62 | 46 | 66 | 67 | 51 | 33 | 28 | 1208 |
| | P3 | | | | | | 1 | 1 | 1 | 7 | 14 | 12 | 10 | 6 | 18 | 6 | 5 | 5 | 4 | 3 | 2 | | 1 | | | 96 |
| | S1 | 3 | 4 | 2 | 3 | | 2 | 1 | 1 | 1 | 3 | 3 | 6 | 4 | 3 | 5 | 7 | 2 | 2 | 1 | 4 | 7 | 7 | 5 | 4 | 79 |
| Total 65 - Amb SAS Sion | | 113 | 97 | 96 | 67 | 71 | 58 | 66 | 92 | 158 | 220 | 243 | 233 | 180 | 189 | 203 | 204 | 181 | 188 | 164 | 200 | 191 | 190 | 133 | 110 | 3647 |
| 61 - Amb HVS Sierre | P1 | 32 | 43 | 32 | 29 | 21 | 23 | 22 | 36 | 53 | 60 | 72 | 91 | 84 | 70 | 70 | 60 | 81 | 84 | 60 | 55 | 55 | 48 | 45 | 52 | 1278 |
| | P2 | 14 | 8 | 8 | 10 | 8 | 4 | 9 | 21 | 51 | 57 | 63 | 42 | 43 | 57 | 55 | 48 | 54 | 45 | 42 | 27 | 18 | 16 | 17 | 8 | 725 |
| | P3 | 1 | 1 | | | | | | | 3 | 6 | 9 | 1 | 3 | 6 | 5 | 7 | 5 | 2 | 2 | 1 | 1 | | | | 54 |
| | S1 | 3 | 2 | 4 | 1 | 3 | 5 | | 2 | 2 | 5 | 12 | 7 | 8 | 5 | 5 | 3 | 11 | 7 | 13 | 3 | 8 | 8 | 6 | 2 | 125 |
| Total 61 - Amb HVS Sierre | | 50 | 54 | 44 | 40 | 32 | 32 | 31 | 59 | 109 | 128 | 156 | 141 | 138 | 138 | 135 | 118 | 151 | 138 | 117 | 86 | 82 | 72 | 69 | 62 | 2182 |
| 55 - Amb SOW Visp | P1 | 36 | 39 | 32 | 28 | 18 | 19 | 31 | 33 | 54 | 62 | 69 | 77 | 70 | 64 | 62 | 71 | 75 | 60 | 66 | 60 | 55 | 65 | 43 | 34 | 1223 |
| | P2 | 13 | 17 | 11 | 11 | 10 | 11 | 13 | 33 | 54 | 63 | 80 | 66 | 69 | 74 | 59 | 59 | 46 | 38 | 53 | 46 | 31 | 24 | 21 | 11 | 913 |
| | P3 | | | 1 | | | | | | 5 | 12 | 10 | 8 | 18 | 9 | 5 | 6 | 1 | 2 | 2 | 2 | 2 | | | | 84 |
| | S1 | 7 | 2 | 6 | 5 | 3 | 2 | 4 | 9 | 7 | 11 | 12 | 11 | 22 | 8 | 13 | 14 | 10 | 10 | 9 | 16 | 9 | 8 | 3 | 8 | 209 |
| Total 55 - Amb SOW Visp | | 56 | 58 | 50 | 44 | 31 | 32 | 48 | 75 | 120 | 148 | 171 | 162 | 179 | 155 | 139 | 150 | 132 | 110 | 130 | 124 | 97 | 97 | 68 | 53 | 2429 |
| 51 - Amb SOW Münster | P1 | 5 | 3 | 7 | 4 | | | 4 | 3 | 6 | 9 | 7 | 10 | 12 | 8 | 11 | 9 | 10 | 10 | 12 | 9 | 11 | 6 | 3 | 7 | 167 |
| | P2 | 1 | | | | | 2 | 3 | 1 | 7 | 11 | 13 | 9 | 15 | 6 | 13 | 10 | 12 | 7 | 6 | 2 | 4 | 1 | | | 124 |
| | P3 | | | | | | | | | | 1 | | 2 | 1 | | 1 | | | 1 | | | | | | | 6 |
| | S1 | | | | | | 1 | | | | | | | | | | | | | | | | | | | 1 |
| Total 51 - Amb SOW Münster | | 6 | 3 | 7 | 4 | | 4 | 7 | 4 | 13 | 21 | 20 | 21 | 28 | 14 | 25 | 19 | 22 | 18 | 18 | 11 | 15 | 7 | 3 | 8 | 298 |
| 53 - Amb Venetz Saastal | P1 | 2 | 5 | 2 | 4 | 3 | 5 | 3 | 5 | 10 | 10 | 11 | 14 | 9 | 9 | 9 | 8 | 11 | 15 | 7 | 10 | 16 | 6 | 9 | 9 | 192 |
| | P2 | 3 | 2 | 1 | 4 | 1 | 2 | 1 | 4 | 2 | 2 | 16 | 38 | 41 | 38 | 45 | 51 | 28 | 15 | 7 | 1 | 1 | 5 | 3 | 5 | 316 |
| | P3 | | | | | | | | | 1 | 1 | 1 | | 2 | 2 | 3 | | 1 | 1 | 1 | | | | | | 14 |
| Total 53 - Amb Venetz Saastal | | 5 | 7 | 3 | 8 | 4 | 7 | 5 | 9 | 13 | 13 | 27 | 54 | 52 | 50 | 54 | 60 | 40 | 31 | 14 | 12 | 17 | 11 | 12 | 14 | 522 |
| 52 - Amb Zenklusen Grächen | P1 | 1 | | 1 | 3 | 3 | | 2 | 1 | 3 | 5 | 5 | 4 | 5 | 6 | 2 | 8 | 8 | 4 | 8 | 3 | 4 | 8 | 4 | 4 | 92 |
| | P2 | 1 | 1 | 1 | 1 | 1 | | | 1 | 6 | 10 | 5 | 9 | 9 | 8 | 11 | 7 | 13 | 12 | 4 | 4 | 2 | 3 | | 2 | 111 |
| | P3 | | | | | 1 | | | | | | | 1 | 1 | 1 | | 1 | | | | | | | | | 5 |
| Total 52 - Amb Zenklusen Grächen | | 2 | 1 | 2 | 4 | 5 | | 2 | 2 | 9 | 15 | 10 | 14 | 15 | 15 | 13 | 16 | 21 | 16 | 12 | 7 | 6 | 11 | 4 | 6 | 208 |
| 57 - Amb Zermatt | P1 | 5 | 8 | 8 | 5 | 6 | 3 | 5 | 8 | 7 | 8 | 6 | 11 | 8 | 13 | 8 | 9 | 10 | 8 | 10 | 8 | 7 | 6 | 6 | 5 | 178 |
| | P2 | 1 | 3 | 1 | 8 | 4 | 6 | 3 | 2 | 14 | 23 | 19 | 33 | 34 | 36 | 34 | 32 | 31 | 31 | 28 | 9 | 8 | 10 | 6 | 6 | 382 |
| | P3 | | | | | | | | 2 | | | 2 | 1 | | | | 1 | 2 | | 1 | | | | | | 9 |
| Total 57 - Amb Zermatt | | 6 | 11 | 9 | 13 | 10 | 9 | 8 | 12 | 21 | 31 | 27 | 45 | 42 | 49 | 42 | 42 | 43 | 39 | 39 | 17 | 15 | 16 | 12 | 11 | 569 |
| Total 2017 Services ambu | | 377 | 346 | 300 | 270 | 229 | 211 | 259 | 392 | 673 | 876 | 1003 | 1006 | 933 | 931 | 907 | 910 | 858 | 828 | 774 | 692 | 609 | 576 | 459 | 384 | 14803 |

NOMBRE D'INTERVENTIONS P1 P2 P3 (PRIMAIRES) ET S1 (SECONDAIRES) PAR BASE D'AMBULANCES ET PAR HEURE EN 2016

| | | 0 | 1 | 2 | 3 | 4 | 5 | 6 | 7 | 8 | 9 | 10 | 11 | 12 | 13 | 14 | 15 | 16 | 17 | 18 | 19 | 20 | 21 | 22 | 23 | Total | |
|----------------------------------|----|-----|-----|-----|-----|-----|-----|-----|-----|-----|-----|-----|------|-----|-----|-----|-----|-----|-----|-----|-----|-----|-----|-----|-----|-------|-----|
| 33 - Amb Clerc Monthey | P1 | 35 | 16 | 31 | 21 | 25 | 23 | 21 | 46 | 60 | 66 | 81 | 81 | 88 | 68 | 71 | 87 | 62 | 62 | 83 | 50 | 56 | 53 | 37 | 31 | 1254 | |
| | P2 | 13 | 9 | 9 | 7 | 7 | 8 | 8 | 13 | 42 | 46 | 57 | 48 | 46 | 40 | 36 | 60 | 44 | 30 | 28 | 30 | 18 | 21 | 23 | 18 | 661 | |
| | P3 | 1 | 1 | 3 | | | | 1 | 6 | 6 | 6 | 11 | 6 | 6 | 8 | 4 | 5 | 2 | 2 | 2 | 2 | 5 | | | 2 | 2 | 81 |
| | S1 | 3 | 1 | 3 | 1 | 3 | 2 | 1 | 4 | 8 | 10 | 17 | 13 | 10 | 13 | 10 | 15 | 7 | 11 | 16 | 5 | | | 9 | 9 | 7 | 178 |
| Total 33 - Amb Clerc Monthey | | 52 | 27 | 46 | 29 | 35 | 33 | 31 | 69 | 116 | 128 | 166 | 148 | 150 | 129 | 121 | 167 | 115 | 105 | 129 | 87 | 79 | 83 | 71 | 58 | 2174 | |
| 68 - Amb Entremont | P1 | | 1 | 2 | | | | | 4 | 4 | 10 | 7 | 5 | 7 | 10 | 14 | 7 | 11 | 12 | 6 | 2 | | | | | 102 | |
| | P2 | | | | | | | | 1 | 4 | 15 | 9 | 7 | 11 | 6 | 10 | 10 | 7 | 9 | 1 | | | | 1 | | 91 | |
| | P3 | | | | | | | | 1 | 4 | 1 | 1 | | 1 | 1 | | | 2 | | | | | | | | 11 | |
| | S1 | | | | | | | | | | | | | | 1 | | | 2 | 1 | | | 1 | | | | 5 | |
| Total 68 - Amb Entremont | | | 1 | 2 | | | | | 6 | 12 | 26 | 17 | 12 | 20 | 17 | 24 | 21 | 19 | 21 | 7 | 3 | | | | 1 | 209 | |
| 66 - Amb HVS Martigny | P1 | 36 | 25 | 41 | 28 | 25 | 32 | 20 | 35 | 69 | 69 | 63 | 79 | 70 | 72 | 78 | 73 | 55 | 76 | 85 | 51 | 78 | 68 | 47 | 40 | 1315 | |
| | P2 | 13 | 18 | 9 | 13 | 7 | 5 | 12 | 22 | 43 | 51 | 61 | 72 | 39 | 38 | 36 | 48 | 36 | 31 | 29 | 31 | 25 | 27 | 23 | 16 | 705 | |
| | P3 | | | | | | | | 3 | 3 | 6 | 9 | 7 | 10 | 9 | 6 | 3 | 4 | 3 | 2 | 1 | | | 1 | | 67 | |
| | S1 | 7 | 4 | 7 | 1 | 5 | 4 | 1 | 3 | 10 | 15 | 12 | 16 | 7 | 16 | 19 | 12 | 8 | 15 | 12 | 4 | 9 | 11 | 6 | 4 | 208 | |
| Total 66 - Amb HVS Martigny | | 56 | 47 | 57 | 42 | 37 | 41 | 36 | 63 | 128 | 144 | 143 | 177 | 125 | 132 | 136 | 137 | 102 | 124 | 127 | 86 | 112 | 107 | 76 | 60 | 2295 | |
| 65 - Amb SAS Sion | P1 | 71 | 61 | 55 | 51 | 48 | 53 | 44 | 78 | 97 | 110 | 110 | 122 | 118 | 99 | 106 | 97 | 125 | 131 | 104 | 113 | 103 | 113 | 99 | 71 | 2179 | |
| | P2 | 24 | 18 | 21 | 27 | 13 | 19 | 14 | 29 | 60 | 97 | 94 | 82 | 74 | 60 | 64 | 62 | 79 | 55 | 51 | 57 | 37 | 44 | 32 | 18 | 1131 | |
| | P3 | 2 | | | | | | | 6 | 11 | 15 | 10 | 10 | 14 | 10 | 11 | 11 | 8 | 4 | 6 | 2 | | | 1 | 1 | 123 | |
| | S1 | 4 | 2 | 3 | 5 | 2 | 1 | | 1 | | 3 | 3 | 3 | 3 | 3 | 3 | 4 | 6 | 5 | 4 | 8 | 5 | 3 | 2 | 2 | 5 | 77 |
| Total 65 - Amb SAS Sion | | 101 | 81 | 79 | 83 | 63 | 73 | 59 | 114 | 168 | 225 | 217 | 217 | 209 | 172 | 185 | 176 | 217 | 194 | 169 | 177 | 143 | 160 | 134 | 94 | 3510 | |
| 61 - Amb HVS Sierre | P1 | 42 | 19 | 29 | 23 | 21 | 19 | 28 | 45 | 52 | 66 | 70 | 106 | 61 | 61 | 62 | 70 | 61 | 74 | 59 | 61 | 50 | 51 | 51 | 33 | 1214 | |
| | P2 | 6 | 9 | 13 | 11 | 12 | 7 | 16 | 20 | 43 | 57 | 60 | 55 | 45 | 42 | 50 | 41 | 31 | 41 | 33 | 25 | 27 | 28 | 14 | 14 | 700 | |
| | P3 | | | | | | | | 1 | 4 | 7 | 10 | 4 | 12 | 6 | 8 | 6 | 2 | | 1 | | 2 | | | | 64 | |
| | S1 | 3 | 1 | 1 | 3 | | 1 | | 3 | 5 | 9 | 8 | 10 | 8 | 6 | 11 | 12 | 16 | 14 | 10 | 7 | 2 | 6 | 1 | 4 | 141 | |
| Total 61 - Amb HVS Sierre | | 51 | 29 | 43 | 37 | 33 | 27 | 45 | 68 | 104 | 139 | 148 | 175 | 126 | 115 | 131 | 129 | 110 | 129 | 103 | 93 | 81 | 85 | 66 | 52 | 2119 | |
| 55 - Amb SOW Visp | P1 | 29 | 19 | 30 | 15 | 21 | 26 | 26 | 32 | 45 | 46 | 77 | 71 | 55 | 69 | 66 | 79 | 73 | 56 | 71 | 65 | 44 | 69 | 55 | 46 | 1185 | |
| | P2 | 10 | 11 | 14 | 16 | 8 | 7 | 13 | 21 | 47 | 62 | 65 | 74 | 75 | 63 | 57 | 59 | 56 | 54 | 45 | 38 | 29 | 33 | 23 | 12 | 892 | |
| | P3 | | | 1 | | | 2 | 2 | 2 | 4 | 11 | 5 | 13 | 5 | 7 | 3 | 1 | | 3 | 1 | 4 | 4 | 1 | 1 | 1 | 72 | |
| | S1 | | | 2 | 3 | 2 | 1 | 2 | 2 | 12 | 12 | 11 | 21 | 21 | 18 | 14 | 16 | 20 | 7 | 16 | 13 | 9 | 7 | 4 | 7 | 220 | |
| Total 55 - Amb SOW Visp | | 39 | 30 | 47 | 34 | 31 | 36 | 43 | 57 | 108 | 131 | 158 | 179 | 156 | 157 | 140 | 155 | 149 | 120 | 133 | 120 | 86 | 110 | 83 | 67 | 2369 | |
| 51 - Amb SOW Münster | P1 | 2 | 4 | 4 | 4 | | | 2 | 4 | 5 | 10 | 7 | 7 | 4 | 10 | 16 | 6 | 8 | 9 | 7 | 5 | 9 | 4 | 7 | 9 | 143 | |
| | P2 | 1 | | 2 | | | 1 | | 7 | 8 | 8 | 11 | 18 | 17 | 7 | 15 | 12 | 12 | 8 | 7 | 4 | 3 | 5 | 2 | 1 | 149 | |
| | P3 | | | | | | | | | | | 1 | 1 | 1 | | | | 1 | | | | | | | | 4 | |
| | S1 | | | 1 | | | | | | | | | | | | | | | | | | | | | | 1 | |
| Total 51 - Amb SOW Münster | | 3 | 4 | 7 | 4 | | 1 | 2 | 11 | 13 | 19 | 19 | 26 | 21 | 17 | 31 | 19 | 20 | 17 | 14 | 9 | 12 | 9 | 9 | 10 | 297 | |
| 53 - Amb Venetz Saastal | P1 | 6 | 3 | 3 | 2 | 3 | 5 | 3 | 4 | 7 | 9 | 7 | 15 | 6 | 12 | 15 | 12 | 8 | 7 | 10 | 10 | 16 | 4 | 9 | 2 | 178 | |
| | P2 | 1 | | 5 | 4 | | | 1 | 4 | 4 | 6 | 12 | 35 | 40 | 30 | 30 | 33 | 24 | 6 | 5 | 2 | 4 | 2 | 2 | 3 | 253 | |
| | P3 | | | | | | | | 1 | | | 1 | | | 1 | | | 1 | | 1 | | | | | | 5 | |
| | S1 | | | | | | | | | | | | | | 1 | | | | | | | | | | | 1 | |
| Total 53 - Amb Venetz Saastal | | 7 | 3 | 8 | 6 | 3 | 5 | 4 | 9 | 11 | 15 | 20 | 50 | 48 | 42 | 45 | 46 | 32 | 14 | 15 | 12 | 20 | 6 | 11 | 5 | 437 | |
| 52 - Amb Zenklusen Grächen | P1 | 3 | 1 | 5 | 1 | 1 | 1 | 2 | 3 | 2 | 6 | 4 | 6 | 4 | 6 | 2 | 1 | 5 | 4 | 2 | 5 | 4 | 3 | 5 | 1 | 77 | |
| | P2 | 2 | | | 1 | 2 | | 2 | 1 | 7 | 4 | 3 | 2 | 11 | 7 | 8 | 7 | 11 | 10 | 5 | 4 | 2 | 1 | 2 | 1 | 93 | |
| | P3 | | | | | 1 | | | | | | 1 | | | | | | 1 | | 2 | | | | | | 5 | |
| | S1 | | | | | | | | | | | 1 | | | | | | | | | | | | | | 1 | |
| Total 52 - Amb Zenklusen Grächen | | 5 | 1 | 5 | 2 | 4 | 1 | 4 | 4 | 9 | 11 | 8 | 8 | 15 | 13 | 10 | 9 | 16 | 16 | 7 | 9 | 6 | 4 | 7 | 2 | 176 | |
| 57 - Amb Zermatt | P1 | 6 | 4 | 7 | 4 | 4 | 4 | 5 | 6 | 11 | 10 | 9 | 16 | 10 | 6 | 4 | 14 | 16 | 10 | 9 | 9 | 12 | 10 | 7 | 12 | 205 | |
| | P2 | 3 | 5 | 5 | 1 | 3 | 5 | 2 | 5 | 20 | 14 | 21 | 24 | 33 | 13 | 30 | 34 | 33 | 31 | 30 | 21 | 9 | 5 | 9 | 5 | 361 | |
| | P3 | | | | | | | 1 | | 2 | 3 | 1 | 2 | 2 | 2 | 1 | | | | | | | | | | 14 | |
| | S1 | | | | | | | | | | 1 | | 1 | | | | 1 | | | | | | | | | 2 | |
| Total 57 - Amb Zermatt | | 9 | 9 | 12 | 5 | 7 | 9 | 8 | 11 | 33 | 28 | 31 | 42 | 45 | 22 | 35 | 48 | 49 | 41 | 39 | 30 | 21 | 15 | 16 | 17 | 582 | |
| Total 2016 Services ambu | | 323 | 232 | 306 | 242 | 213 | 226 | 232 | 412 | 702 | 866 | 927 | 1034 | 915 | 816 | 858 | 907 | 829 | 781 | 743 | 626 | 560 | 579 | 474 | 365 | 14168 | |

NOMBRE D'INTERVENTIONS P1 P2 P3 (PRIMAIRES) ET S1 (SECONDAIRES) PAR BASE D'HELICOPTERES ET PAR HEURE EN
2020

| | | 0 | 1 | 2 | 3 | 4 | 5 | 6 | 7 | 8 | 9 | 10 | 11 | 12 | 13 | 14 | 15 | 16 | 17 | 18 | 19 | 20 | 21 | 22 | 23 | Total | | |
|-----------------------------------|---|----|---|---|---|----|---|----|----|----|-----|-----|-----|-----|-----|-----|-----|-----|-----|----|----|----|----|----|----|-------|-----|-----|
| 60 - Heli AG, Sion | P | 1 | | 2 | 2 | 5 | 2 | 6 | 18 | 28 | 63 | 125 | 187 | 214 | 203 | 188 | 162 | 129 | 58 | 40 | 22 | 18 | 2 | 5 | 1 | 1451 | | |
| | S | 1 | | | 3 | 2 | | 2 | 5 | 2 | 10 | 9 | 11 | 19 | 13 | 15 | 6 | 8 | 12 | 4 | 11 | 8 | 3 | | | 1 | 145 | |
| Total 60 - Heli AG, Sion | | 2 | | 2 | 5 | 7 | 2 | 8 | 23 | 30 | 73 | 134 | 198 | 233 | 216 | 203 | 168 | 137 | 70 | 44 | 33 | 26 | 5 | 5 | 2 | 1626 | | |
| 36 - Heli AG, Collombey | P | | | | | | | | | | 4 | 18 | 14 | 22 | 23 | 17 | 13 | 12 | 1 | | | | | | | 1 | 125 | |
| | S | | | | | | | | | | 4 | 18 | 14 | 22 | 23 | 17 | 13 | 12 | 1 | | | | | | | | 1 | 125 |
| Total 36 - Heli AG, Collombey | | | | | | | | | | | 8 | 36 | 38 | 44 | 40 | 34 | 26 | 23 | 2 | | | | | | | | 2 | 250 |
| 90 - Heli AG, Saanen | P | | | | | | | | | | | 2 | | | | | | | | | | | | | | | 2 | |
| | S | | | | | | | | | | | 2 | | | | | | | | | | | | | | | 2 | |
| Total 90 - Heli AG, Saanen | | | | | | | | | | | | 4 | | | | | | | | | | | | | | | 4 | |
| 91 - Heli AG, Lauterbrunnen | P | | | | | | | | | 1 | | | 1 | 1 | 3 | 2 | 2 | 4 | 1 | | | | | | | | 15 | |
| | S | | | | | | | | | | | | | 1 | | 1 | | 1 | | 1 | | | | | | | 3 | |
| Total 91 - Heli AG, Lauterbrunnen | | | | | | | | | | 1 | | | 1 | 1 | 4 | 3 | 3 | 5 | 5 | 1 | | | | | | | 18 | |
| 59 - Heli AZ, Zermatt | P | 6 | 4 | 6 | 3 | 3 | 3 | 12 | 21 | 42 | 60 | 162 | 211 | 220 | 225 | 208 | 183 | 152 | 77 | 45 | 39 | 29 | 19 | 7 | 8 | 1745 | | |
| | S | 2 | | 1 | | | | | 1 | 4 | 4 | 4 | 3 | 9 | 7 | 6 | 7 | 3 | 4 | 8 | 3 | 3 | 2 | 4 | 2 | 77 | | |
| Total 59 - Heli AZ, Zermatt | | 8 | 4 | 7 | 3 | 3 | 3 | 12 | 22 | 46 | 64 | 166 | 214 | 229 | 232 | 214 | 190 | 155 | 81 | 53 | 42 | 32 | 21 | 11 | 10 | 1822 | | |
| Total 2020 Services hélicoptères | | 10 | 4 | 9 | 8 | 10 | 5 | 20 | 45 | 77 | 141 | 320 | 427 | 486 | 474 | 437 | 373 | 309 | 153 | 97 | 75 | 58 | 26 | 16 | 13 | 3593 | | |

NOMBRE D'INTERVENTIONS P1 P2 P3 (PRIMAIRES) ET S1 (SECONDAIRES) PAR BASE D'HELICOPTERES ET PAR HEURE EN
2019

| | | 0 | 1 | 2 | 3 | 4 | 5 | 6 | 7 | 8 | 9 | 10 | 11 | 12 | 13 | 14 | 15 | 16 | 17 | 18 | 19 | 20 | 21 | 22 | 23 | Total | |
|-----------------------------------|---|----|----|----|----|----|----|----|----|----|-----|-----|-----|-----|-----|-----|-----|-----|-----|-----|----|----|----|----|----|-------|-----|
| 60 - Heli AG, Sion | P | 3 | 2 | 1 | 2 | 4 | 6 | 2 | 28 | 28 | 72 | 141 | 215 | 244 | 198 | 200 | 196 | 117 | 60 | 39 | 32 | 18 | 16 | 9 | 2 | 1635 | |
| | S | 3 | 2 | 3 | 3 | 2 | 2 | 2 | 7 | 8 | 11 | 16 | 19 | 15 | 4 | 8 | 12 | 12 | 17 | 10 | 9 | 8 | 9 | 7 | 1 | 190 | |
| Total 60 - Heli AG, Sion | | 6 | 4 | 4 | 5 | 6 | 8 | 4 | 35 | 36 | 83 | 157 | 234 | 259 | 202 | 208 | 208 | 129 | 77 | 49 | 41 | 26 | 25 | 16 | 3 | 1825 | |
| 36 - Heli AG, Collombey | P | | | | | | | | | | 6 | 17 | 29 | 27 | 20 | 21 | 20 | 9 | 2 | | | | | | | | 151 |
| | S | | | | | | | | | | 6 | 17 | 29 | 27 | 20 | 21 | 20 | 9 | 2 | | | | | | | | 151 |
| Total 36 - Heli AG, Collombey | | | | | | | | | | | 12 | 34 | 56 | 54 | 41 | 41 | 39 | 11 | 4 | | | | | | | | 302 |
| 90 - Heli AG, Saanen | P | | | | | | | | | | | 1 | | | | | | | | | | | | | | | 2 |
| | S | | | | | | | | | | | 1 | | | | | | | | | | | | | | | 2 |
| Total 90 - Heli AG, Saanen | | | | | | | | | | | | 2 | | | | | | | | | | | | | | | 4 |
| 91 - Heli AG, Lauterbrunnen | P | | | | | | | | | 1 | | 1 | 2 | 2 | 1 | 1 | 1 | 1 | 2 | | | | | | | | 11 |
| | S | | | | | | | | | | | | | | | | 1 | | | | | | | | | | 1 |
| Total 91 - Heli AG, Lauterbrunnen | | | | | | | | | | 1 | | 1 | 2 | 2 | 1 | 2 | 1 | 2 | | | | | | | | | 12 |
| 59 - Heli AZ, Zermatt | P | 4 | 9 | 9 | 7 | 4 | 10 | 11 | 31 | 55 | 87 | 177 | 247 | 269 | 260 | 222 | 203 | 167 | 82 | 45 | 36 | 28 | 19 | 11 | 4 | 1997 | |
| | S | 2 | | 1 | 2 | 1 | 2 | 3 | 2 | 5 | 5 | 2 | 8 | 4 | 7 | 11 | 3 | 7 | 7 | 7 | 5 | 5 | 6 | 4 | 3 | 102 | |
| Total 59 - Heli AZ, Zermatt | | 6 | 9 | 10 | 9 | 5 | 12 | 14 | 33 | 60 | 92 | 179 | 255 | 273 | 267 | 233 | 206 | 174 | 89 | 52 | 41 | 33 | 25 | 15 | 7 | 2099 | |
| Total 2019 Services hélicoptères | | 12 | 13 | 14 | 14 | 11 | 20 | 18 | 68 | 96 | 182 | 353 | 519 | 562 | 491 | 464 | 436 | 313 | 170 | 101 | 82 | 59 | 50 | 31 | 10 | 4089 | |

NOMBRE D'INTERVENTIONS P1 P2 P3 (PRIMAIRES) ET S1 (SECONDAIRES) PAR BASE D'HELICOPTERES ET PAR HEURE EN
2018

| | | 0 | 1 | 2 | 3 | 4 | 5 | 6 | 7 | 8 | 9 | 10 | 11 | 12 | 13 | 14 | 15 | 16 | 17 | 18 | 19 | 20 | 21 | 22 | 23 | Total | |
|-----------------------------------|---|----|----|----|----|----|----|----|----|-----|-----|-----|-----|-----|-----|-----|-----|-----|-----|-----|----|----|----|----|----|-------|---|
| 60 - Heli AG, Sion | P | 5 | 2 | 4 | 1 | 1 | 4 | 8 | 25 | 43 | 64 | 108 | 217 | 232 | 203 | 195 | 192 | 156 | 87 | 48 | 23 | 11 | 8 | 4 | 3 | 1644 | |
| | S | 2 | 5 | 1 | 3 | 2 | 1 | 2 | 7 | 3 | 12 | 12 | 8 | 13 | 5 | 11 | 12 | 11 | 12 | 10 | 10 | 4 | 6 | 4 | 4 | 160 | |
| Total 60 - Heli AG, Sion | | 7 | 7 | 5 | 4 | 3 | 5 | 10 | 32 | 46 | 76 | 120 | 225 | 245 | 208 | 206 | 204 | 167 | 99 | 58 | 33 | 15 | 14 | 8 | 7 | 1804 | |
| 36 - Heli AG, Collombey | P | | | | | | | | | | 1 | | 3 | 11 | 27 | 33 | 29 | 28 | 20 | 16 | 1 | | | | | 170 | |
| | S | | | | | | | | | | | | | | | | | 1 | | | | | | | | 1 | |
| Total 36 - Heli AG, Collombey | | | | | | | | | | | 1 | | 3 | 11 | 27 | 33 | 29 | 28 | 21 | 16 | 1 | | | | | 171 | |
| 90 - Heli AG, Saanen | P | | | | | | | | | | | 1 | 1 | | | | | | | | | | | | | 2 | |
| | S | | | | | | | | | | | | | | | | | | | | | | | | | | 2 |
| Total 90 - Heli AG, Saanen | | | | | | | | | | | | | | | | | | | | | | | | | | | 4 |
| 91 - Heli AG, Lauterbrunnen | P | | | | | | | | | | | | 1 | 1 | 2 | 1 | 1 | | | 1 | 1 | | | | | 8 | |
| | S | | | | | | | | | | | | | | | 1 | | | | | | | | | | | 2 |
| Total 91 - Heli AG, Lauterbrunnen | | | | | | | | | | | | | | | 1 | 1 | 3 | 1 | 1 | 1 | 1 | | | | | 10 | |
| 58 - Heli AZ, Raron | P | | | | | | 1 | | | | | | | | | | | | | | | | | | | 1 | |
| | S | | | | | | | | | | | | | | | | | | | | 1 | | | | | | 1 |
| Total 58 - Heli AZ, Raron | | | | | | | 1 | | | | | | | | | | | | | 1 | | | | | | | 2 |
| 59 - Heli AZ, Zermatt | P | 1 | 3 | 4 | 5 | 7 | 11 | 13 | 43 | 67 | 84 | 171 | 243 | 249 | 228 | 214 | 214 | 151 | 94 | 35 | 45 | 45 | 28 | 15 | 11 | 1981 | |
| | S | 2 | 1 | 1 | 4 | | 1 | 2 | 1 | 7 | 10 | 7 | 11 | 12 | 4 | 9 | 9 | 10 | 2 | 6 | 4 | 8 | 7 | 2 | 6 | 126 | |
| Total 59 - Heli AZ, Zermatt | | 3 | 4 | 5 | 9 | 7 | 12 | 15 | 44 | 74 | 94 | 178 | 254 | 261 | 232 | 223 | 223 | 161 | 96 | 41 | 49 | 53 | 35 | 17 | 17 | 2107 | |
| Total 2018 Services hélicoptères | | 10 | 11 | 10 | 13 | 10 | 18 | 25 | 77 | 120 | 173 | 309 | 508 | 541 | 472 | 458 | 449 | 345 | 198 | 100 | 82 | 69 | 49 | 25 | 24 | 4096 | |

NOMBRE D'INTERVENTIONS P1 P2 P3 (PRIMAIRES) ET S1 (SECONDAIRES) PAR BASE D'HELICOPTERES ET PAR HEURE EN
2017

| | | 0 | 1 | 2 | 3 | 4 | 5 | 6 | 7 | 8 | 9 | 10 | 11 | 12 | 13 | 14 | 15 | 16 | 17 | 18 | 19 | 20 | 21 | 22 | 23 | Total | |
|-----------------------------------|---|---|---|---|---|---|---|----|----|----|----|-----|-----|-----|-----|-----|-----|-----|----|----|----|----|----|----|----|-------|---|
| 60 - Heli AG, Sion | P | 2 | 5 | 1 | 1 | 2 | 4 | 1 | 23 | 36 | 53 | 130 | 196 | 224 | 228 | 188 | 173 | 135 | 53 | 41 | 18 | 14 | 23 | 5 | 6 | 1562 | |
| | S | 3 | 2 | 2 | 4 | | 2 | 5 | 3 | 12 | 12 | 9 | 17 | 14 | 10 | 15 | 11 | 14 | 18 | 14 | 6 | 7 | 11 | 5 | 5 | 201 | |
| Total 60 - Heli AG, Sion | | 5 | 7 | 3 | 5 | 2 | 6 | 6 | 26 | 48 | 65 | 139 | 213 | 238 | 238 | 203 | 184 | 149 | 71 | 55 | 24 | 21 | 34 | 10 | 11 | 1763 | |
| 36 - Heli AG, Collombey | P | | | | | | | | | 2 | 3 | 11 | 12 | 15 | 13 | 13 | 14 | 11 | 11 | 5 | | | | | | 94 | |
| | S | | | | | | | | | | 1 | 1 | 1 | | | 1 | | | 1 | 1 | | | | | | 6 | |
| Total 36 - Heli AG, Collombey | | | | | | | | | | 2 | 4 | 12 | 13 | 15 | 13 | 14 | 11 | 11 | 5 | | | | | | | 100 | |
| 90 - Heli AG, Saanen | P | | | | | | | | | | | | 1 | | | | | | | | | | | | | 1 | |
| | S | | | | | | | | | | | | | | | | | | | | | | | | | 1 | |
| Total 90 - Heli AG, Saanen | | | | | | | | | | | | | | | | | | | | | | | | | | 2 | |
| 91 - Heli AG, Lauterbrunnen | P | | | | | | | | | | | 1 | | 3 | | | 1 | 2 | | | | | | | | 7 | |
| | S | | | | | | | | | | | | | | | | | | | | | | | | | | 1 |
| Total 91 - Heli AG, Lauterbrunnen | | | | | | | | | | | | | | | | | | | | | | | | | | | 8 |
| 58 - Heli AZ, Raron | P | | | | | | | | | 1 | | 1 | | 3 | | | 1 | 2 | | | | | | | | 8 | |
| | S | | | | | | | | | | | | | | | | | | | | | | | | | | 1 |
| Total 58 - Heli AZ, Raron | | | | | | | | | | 1 | | 1 | | 3 | | | 1 | 2 | | | | | | | | | 9 |
| 59 - Heli AZ, Zermatt | P | 4 | 3 | 3 | 4 | 2 | 7 | 20 | 30 | 59 | 67 | 132 | 221 | 249 | 214 | 192 | 205 | 126 | 74 | 49 | 22 | 21 | 10 | 10 | 7 | 1731 | |
| | S | | 1 | 2 | 5 | 1 | | 1 | 2 | 2 | 5 | 6 | 8 | 2 | 12 | 5 | 10 | 2 | 3 | 8 | 7 | 5 | 6 | 2 | 5 | 100 | |
| Total 59 - Heli AZ, Zermatt | | 4 | 4 | 5 | 9 | 3 | 7 | 21 | 32 | 61 | 72 | 1 | | | | | | | | | | | | | | | |

NOMBRE D'INTERVENTIONS P1 P2 P3 (PRIMAIRES) ET S1 (SECONDAIRES) PAR BASE D'HELICOPTERES ET PAR HEURE EN 2016

| | | 0 | 1 | 2 | 3 | 4 | 5 | 6 | 7 | 8 | 9 | 10 | 11 | 12 | 13 | 14 | 15 | 16 | 17 | 18 | 19 | 20 | 21 | 22 | 23 | Total | |
|--|---|-----------|----------|----------|----------|----------|----------|-----------|-----------|-----------|------------|------------|------------|------------|------------|------------|------------|------------|------------|-----------|-----------|-----------|-----------|-----------|-----------|-------------|-----|
| 60 - Héli AG, Sion | P | 6 | 2 | 1 | 4 | 1 | | 8 | 28 | 32 | 54 | 136 | 175 | 185 | 185 | 170 | 172 | 123 | 62 | 38 | 14 | 13 | 6 | 4 | 4 | 1423 | |
| | S | 1 | 2 | | 3 | 1 | | 2 | 4 | 4 | 17 | 22 | 13 | 11 | 19 | 14 | 12 | 13 | 11 | 12 | 3 | 4 | 3 | 4 | 3 | 4 | 188 |
| Total 60 - Héli AG, Sion | | 7 | 4 | 1 | 7 | 2 | | 10 | 32 | 36 | 71 | 158 | 188 | 198 | 196 | 189 | 186 | 135 | 75 | 49 | 26 | 16 | 10 | 7 | 8 | 1611 | |
| 36 - Héli AG, Collombey | P | | | | | | | | | 1 | 2 | 8 | 15 | 34 | 21 | 20 | 28 | 18 | 13 | 2 | | | | | | 162 | |
| | S | | | | | | | | | | 1 | 1 | | | | 1 | 2 | | | | | | | | | | 5 |
| Total 36 - Héli AG, Collombey | | | | | | | | | | | | | | | | | | | | | | | | | | | |
| 90 - Héli AG, Saanen | P | | | | | | | | | 1 | 3 | 9 | 15 | 34 | 22 | 20 | 30 | 18 | 13 | 2 | | | | | | | 167 |
| | S | | | | | | | | | | | | | | | | | 1 | | | | | | | | | 1 |
| Total 90 - Héli AG, Saanen | | | | | | | | | | | | | | | | | | | | | | | | | | | |
| 91 - Héli AG, Lauterbrunnen | P | | | | | | | | | | | 1 | 2 | | 1 | 2 | | 1 | | | | | | | 1 | | 8 |
| | S | | | | | | | | | | | | | | | | | | | | 1 | | | | | | 1 |
| Total 91 - Héli AG, Lauterbrunnen | | | | | | | | | | | | | | | | | | | | | | | | | | | |
| 59 - Héli AZ, Zermatt | P | 2 | 3 | | 2 | 2 | 2 | 10 | 27 | 47 | 76 | 160 | 227 | 223 | 196 | 184 | 180 | 114 | 79 | 43 | 33 | 34 | 20 | 12 | 6 | 1682 | |
| | S | 2 | 2 | 1 | | 4 | 1 | 1 | 2 | 3 | 3 | 4 | 5 | 7 | 5 | 3 | 5 | 5 | 10 | 4 | 13 | 3 | 3 | | | 2 | 88 |
| Total 59 - Héli AZ, Zermatt | | 4 | 5 | 1 | 2 | 6 | 3 | 11 | 29 | 50 | 79 | 164 | 232 | 230 | 201 | 187 | 185 | 119 | 89 | 47 | 46 | 37 | 23 | 12 | 8 | 1770 | |
| Total 2016 Services héli | | 11 | 9 | 2 | 9 | 8 | 3 | 21 | 62 | 89 | 159 | 338 | 456 | 450 | 418 | 408 | 391 | 267 | 167 | 96 | 72 | 53 | 34 | 19 | 16 | 3558 | |

NOMBRE D'INTERVENTIONS P1 P2 P3 (PRIMAIRES) ET S1 (SECONDAIRES) PAR BASE SMUR ET PAR HEURE EN 2020

| | | 0 | 1 | 2 | 3 | 4 | 5 | 6 | 7 | 8 | 9 | 10 | 11 | 12 | 13 | 14 | 15 | 16 | 17 | 18 | 19 | 20 | 21 | 22 | 23 | Total |
|---------------------------------|---|-----------|-----------|-----------|-----------|-----------|-----------|-----------|-----------|------------|------------|------------|------------|------------|------------|------------|------------|------------|------------|------------|------------|-----------|------------|-----------|-----------|-------------|
| 42 - SMUR Chablais | P | 2 | 2 | 2 | 2 | 4 | 3 | 1 | 2 | 10 | 6 | 4 | 8 | 3 | 8 | 6 | 6 | 11 | 4 | 6 | 10 | 4 | 3 | 7 | 2 | 116 |
| | S | 1 | | | | | | | | | | | | | 1 | | | | | | | | | 1 | | |
| Total 42 - SMUR Chablais | | 3 | 2 | 2 | 2 | 4 | 3 | 1 | 2 | 10 | 6 | 4 | 8 | 3 | 9 | 6 | 6 | 11 | 4 | 6 | 10 | 4 | 3 | 8 | 2 | 119 |
| 43 - SMUR Martigny | P | 16 | 19 | 16 | 21 | 15 | 10 | 17 | 21 | 32 | 33 | 37 | 31 | 42 | 32 | 40 | 40 | 33 | 34 | 50 | 28 | 39 | 28 | 34 | | 701 |
| | S | 3 | 2 | 1 | 1 | 1 | 4 | 1 | 1 | 1 | 6 | 2 | 3 | 3 | 3 | 5 | 2 | 3 | 5 | 4 | 3 | 3 | 2 | 3 | 6 | |
| Total 43 - SMUR Martigny | | 19 | 21 | 17 | 22 | 16 | 14 | 18 | 22 | 33 | 39 | 35 | 40 | 34 | 45 | 37 | 42 | 43 | 38 | 38 | 53 | 31 | 41 | 31 | 40 | 769 |
| 44 - SMUR Sion | P | 2 | 1 | 2 | 1 | 1 | 1 | 2 | 5 | 7 | 7 | 7 | 2 | 1 | 3 | 1 | 3 | 7 | 4 | 3 | 1 | 4 | | | | 60 |
| | S | 33 | 20 | 21 | 14 | 19 | 14 | 26 | 29 | 47 | 51 | 41 | 49 | 41 | 39 | 31 | 41 | 36 | 40 | 48 | 33 | 37 | 39 | 28 | 25 | |
| Total 44 - SMUR Sion | | 35 | 21 | 23 | 15 | 20 | 15 | 27 | 31 | 52 | 49 | 56 | 44 | 40 | 34 | 42 | 40 | 49 | 53 | 37 | 38 | 44 | 28 | 28 | | 873 |
| 45 - NEF Visp | P | 27 | 21 | 14 | 19 | 12 | 15 | 12 | 27 | 29 | 29 | 33 | 33 | 32 | 32 | 37 | 26 | 31 | 29 | 31 | 31 | 25 | 22 | 25 | 25 | 617 |
| | S | 1 | 2 | 1 | 1 | 1 | 2 | 1 | 2 | 1 | 1 | 2 | 1 | 2 | 1 | 2 | 2 | 1 | | | 1 | | | 1 | | 2 |
| Total 45 - NEF Visp | | 28 | 23 | 14 | 20 | 12 | 16 | 14 | 27 | 30 | 30 | 35 | 33 | 32 | 33 | 39 | 28 | 32 | 29 | 32 | 31 | 25 | 23 | 25 | 27 | 638 |
| Total 2020 SMUR | | 85 | 67 | 56 | 59 | 52 | 48 | 60 | 82 | 125 | 127 | 123 | 137 | 113 | 127 | 116 | 118 | 126 | 120 | 129 | 131 | 98 | 111 | 92 | 97 | 2399 |

NOMBRE D'INTERVENTIONS P1 P2 P3 (PRIMAIRES) ET S1 (SECONDAIRES) PAR BASE SMUR ET PAR HEURE EN 2019

| | | 0 | 1 | 2 | 3 | 4 | 5 | 6 | 7 | 8 | 9 | 10 | 11 | 12 | 13 | 14 | 15 | 16 | 17 | 18 | 19 | 20 | 21 | 22 | 23 | Total |
|---------------------------------|---|-----------|-----------|-----------|-----------|-----------|-----------|-----------|-----------|------------|------------|------------|------------|------------|------------|------------|------------|------------|------------|------------|------------|------------|------------|-----------|-----------|-------------|
| 42 - SMUR Chablais | P | 16 | 15 | 9 | 11 | 8 | 6 | 6 | 15 | 24 | 18 | 27 | 24 | 23 | 15 | 21 | 14 | 21 | 17 | 18 | 18 | 17 | 25 | 14 | 21 | 403 |
| | S | 1 | 1 | 1 | | 1 | 2 | | | 1 | 2 | 2 | 1 | 5 | 2 | | 4 | 2 | 3 | 1 | 4 | 1 | 2 | 4 | 1 | 41 |
| Total 42 - SMUR Chablais | | 17 | 16 | 10 | 11 | 9 | 8 | 6 | 16 | 24 | 20 | 29 | 25 | 28 | 17 | 21 | 18 | 23 | 20 | 19 | 22 | 18 | 27 | 18 | 22 | 444 |
| 43 - SMUR Martigny | P | 17 | 19 | 10 | 9 | 10 | 6 | 9 | 16 | 29 | 25 | 24 | 45 | 27 | 26 | 23 | 29 | 34 | 31 | 27 | 26 | 20 | 14 | 22 | 17 | 515 |
| | S | 2 | 1 | | 2 | 1 | 3 | 1 | | 4 | 3 | 3 | 3 | 4 | 4 | 6 | 3 | 4 | 2 | 3 | 4 | 4 | 4 | 4 | 3 | 68 |
| Total 43 - SMUR Martigny | | 19 | 20 | 10 | 11 | 11 | 9 | 10 | 16 | 33 | 28 | 27 | 48 | 31 | 30 | 29 | 32 | 38 | 33 | 30 | 30 | 24 | 18 | 26 | 20 | 583 |
| 44 - SMUR Sion | P | 32 | 20 | 29 | 22 | 21 | 29 | 22 | 33 | 36 | 50 | 51 | 42 | 43 | 47 | 49 | 39 | 44 | 52 | 34 | 36 | 39 | 61 | 26 | 27 | 890 |
| | S | 1 | 1 | | 1 | 1 | | 1 | | 1 | | | | 1 | | | | | | | | | 1 | 1 | | 7 |
| Total 44 - SMUR Sion | | 32 | 21 | 30 | 22 | 22 | 30 | 22 | 34 | 36 | 50 | 51 | 42 | 44 | 47 | 49 | 39 | 44 | 52 | 34 | 36 | 39 | 61 | 26 | 27 | 890 |
| 45 - NEF Visp | P | 16 | 13 | 10 | 8 | 12 | 11 | 6 | 20 | 29 | 22 | 28 | 32 | 19 | 29 | 29 | 23 | 36 | 29 | 26 | 34 | 23 | 24 | 21 | 22 | 522 |
| | S | 1 | 3 | | | 2 | | | | 2 | 2 | | | 1 | 7 | | | | 1 | | | | | 1 | | 22 |
| Total 45 - NEF Visp | | 16 | 14 | 13 | 8 | 14 | 11 | 6 | 20 | 31 | 24 | 28 | 32 | 20 | 36 | 29 | 23 | 36 | 30 | 26 | 34 | 25 | 24 | 22 | 22 | 544 |
| Total 2019 SMUR | | 84 | 71 | 63 | 52 | 56 | 58 | 44 | 86 | 124 | 122 | 135 | 147 | 123 | 130 | 128 | 112 | 141 | 135 | 109 | 122 | 106 | 130 | 92 | 91 | 2461 |

NOMBRE D'INTERVENTIONS P1 P2 P3 (PRIMAIRES) ET S1 (SECONDAIRES) PAR BASE SMUR ET PAR HEURE EN 2018

| | | 0 | 1 | 2 | 3 | 4 | 5 | 6 | 7 | 8 | 9 | 10 | 11 | 12 | 13 | 14 | 15 | 16 | 17 | 18 | 19 | 20 | 21 | 22 | 23 | Total |
|---------------------------------|---|-----------|-----------|-----------|-----------|-----------|-----------|-----------|-----------|-----------|-----------|-----------|-----------|-----------|-----------|-----------|-----------|-----------|-----------|-----------|-----------|-----------|-----------|-----------|-----------|-------------|
| 42 - SMUR Chablais | P | 24 | 14 | 8 | 15 | 12 | 8 | 12 | 18 | 31 | 32 | 26 | 36 | 35 | 36 | 29 | 30 | 29 | 30 | 35 | 26 | 31 | 36 | 22 | 20 | 595 |
| | S | 1 | 3 | 2 | 5 | 2 | 1 | 3 | 1 | 2 | 4 | 1 | 1 | 5 | 2 | 1 | 2 | 3 | 4 | | | | | 4 | | 49 |
| Total 42 - SMUR Chablais | | 25 | 17 | 10 | 20 | 14 | 9 | 15 | 19 | 33 | 36 | 27 | 37 | 40 | 38 | 30 | 32 | 32 | 34 | 35 | 26 | 31 | 40 | 24 | 20 | 644 |
| 43 - SMUR Martigny | P | 22 | 24 | 22 | 12 | 17 | 17 | 17 | 13 | 26 | 25 | 40 | 31 | 39 | 28 | 26 | 31 | 27 | 27 | 40 | 27 | 33 | 29 | 25 | 25 | 623 |
| | S | 4 | 2 | 1 | | 3 | | 2 | 2 | 4 | 3 | 1 | 8 | 4 | 4 | 4 | 3 | 4 | 8 | 3 | 2 | 3 | 6 | 5 | 3 | 79 |
| Total 43 - SMUR Martigny | | 26 | 26 | 23 | 12 | 20 | 17 | 19 | 15 | 30 | 28 | 41 | 39 | 43 | 32 | 30 | 34 | 31 | 35 | 43 | 29 | 36 | 35 | 30 | 28 | 702 |
| 44 - SMUR Sion | P | 51 | 32 | 39 | 35 | 33 | 26 | 24 | 43 | 60 | 70 | 64 | 53 | 66 | 55 | 51 | 59 | 57 | 65 | 59 | 58 | 63 | 45 | 48 | 39 | 1195 |
| | S | 1 | | 1 | | | | | | | | 1 | | | | 1 | | | | | | | 1 | 1 | | 7 |
| Total 44 - SMUR Sion | | 52 | 32 | 40 | 35 | 33 | 26 | 24 | 43 | 60 | 71 | 64 | 53 | 66 | 56 | 51 | 59 | 57 | 65 | 59 | 58 | 64 | 46 | 49 | 39 | 1202 |
| 45 - NEF Visp | P | 24 | 16 | 18 | 10 | 17 | 10 | 12 | 29 | 39 | 49 | 35 | 33 | 44 | 37 | 24 | 28 | 37 | 31 | 36 | 35 | 32 | 31 | 24 | 23 | 674 |
| | S | 1 | | | | | | | | 3 | 2 | 1 | 2 | 2 | | 3 | | | 2 | 2 | 2 | 2 | | 1 | 1 | 2 |

NOMBRE D'INTERVENTIONS P1 P2 P3 (PRIMAIRES) ET S1 (SECONDAIRES) PAR BASE SMUR ET PAR HEURE EN 2016

| | | 0 | 1 | 2 | 3 | 4 | 5 | 6 | 7 | 8 | 9 | 10 | 11 | 12 | 13 | 14 | 15 | 16 | 17 | 18 | 19 | 20 | 21 | 22 | 23 | Total |
|---------------------------------|---|-----------|-----------|-----------|-----------|-----------|-----------|-----------|------------|------------|------------|------------|------------|------------|------------|------------|------------|------------|------------|------------|------------|------------|------------|------------|-----------|-------------|
| 42 - SMUR Chablais | P | 16 | 8 | 13 | 11 | 11 | 12 | 9 | 25 | 28 | 30 | 31 | 34 | 33 | 27 | 19 | 28 | 20 | 15 | 33 | 25 | 27 | 23 | 16 | 11 | 505 |
| | S | 1 | 1 | 2 | | 2 | 2 | | 2 | 2 | 5 | 7 | 8 | | 5 | 1 | 4 | 1 | 2 | 2 | 1 | | | 1 | 4 | 3 |
| Total 42 - SMUR Chablais | | 17 | 9 | 15 | 11 | 13 | 14 | 9 | 27 | 30 | 35 | 38 | 42 | 33 | 32 | 20 | 32 | 21 | 17 | 35 | 26 | 27 | 24 | 20 | 14 | 561 |
| 43 - SMUR Martigny | P | 14 | 16 | 18 | 15 | 11 | 16 | 13 | 18 | 31 | 23 | 22 | 26 | 20 | 24 | 31 | 19 | 13 | 29 | 21 | 16 | 27 | 26 | 25 | 19 | 493 |
| | S | 6 | 1 | 2 | 1 | 3 | 4 | | 1 | 4 | 5 | 4 | 7 | 1 | 5 | 7 | 4 | | 5 | 3 | 3 | 2 | 2 | 1 | 1 | 72 |
| Total 43 - SMUR Martigny | | 20 | 17 | 20 | 16 | 14 | 20 | 13 | 19 | 35 | 28 | 26 | 33 | 21 | 29 | 38 | 23 | 13 | 34 | 24 | 19 | 29 | 28 | 26 | 20 | 565 |
| 44 - SMUR Sion | P | 37 | 25 | 26 | 18 | 22 | 25 | 35 | 42 | 48 | 66 | 38 | 56 | 57 | 45 | 50 | 56 | 45 | 50 | 47 | 39 | 50 | 51 | 49 | 38 | 1015 |
| | S | 1 | 2 | 1 | 3 | | | 1 | 1 | | | 1 | 1 | 1 | | | | 2 | | | | 3 | | | | 19 |
| Total 44 - SMUR Sion | | 38 | 27 | 27 | 21 | 22 | 25 | 36 | 43 | 48 | 66 | 39 | 57 | 58 | 45 | 50 | 56 | 47 | 50 | 47 | 42 | 50 | 51 | 49 | 40 | 1034 |
| 45 - NEF Visp | P | 12 | 9 | 12 | 7 | 14 | 12 | 10 | 26 | 19 | 28 | 29 | 29 | 22 | 26 | 29 | 31 | 25 | 29 | 32 | 24 | 35 | 27 | 21 | 520 | |
| | S | | | | | 1 | | | 1 | 4 | | 3 | 6 | 3 | 4 | 2 | 3 | 1 | 1 | 3 | 2 | 1 | 2 | 2 | | 39 |
| Total 45 - NEF Visp | | 12 | 9 | 12 | 7 | 15 | 12 | 12 | 11 | 30 | 19 | 31 | 35 | 32 | 26 | 28 | 32 | 32 | 26 | 32 | 34 | 25 | 37 | 29 | 21 | 559 |
| Total 2016 SMUR | | 87 | 62 | 74 | 55 | 64 | 71 | 70 | 100 | 143 | 148 | 134 | 167 | 144 | 132 | 136 | 143 | 113 | 127 | 138 | 121 | 131 | 140 | 124 | 95 | 2719 |

NOMBRE D'INTERVENTIONS AVEC TYPE INVALIDE EN 2020

| | Jour | | | Nuit | | | Total | | |
|------------------------------------|--------------------------|-------|-------|--------------------------|-------|-------|--------------------------|-------|-------|
| | Type d'inter invalide | Total | Ratio | Type d'inter invalide | Total | Ratio | Type d'inter invalide | Total | Ratio |
| Toutes les bases | 3 | 16145 | 0.0% | 5 | 6559 | 0.1% | 8 | 22704 | 0.0% |
| BASE D'AMBULANCES | 1 | 11361 | 0.0% | 3 | 5347 | 0.1% | 4 | 16708 | 0.0% |
| BASE D'HELICOPTERES | 2 | 3341 | 0.1% | 1 | 255 | 0.4% | 3 | 3596 | 0.1% |
| BASE SMUR | 0 | 1443 | 0.0% | 1 | 957 | 0.1% | 1 | 2400 | 0.0% |
| 33 - Amb Clerc Monthey | 0 | 1796 | 0.0% | 0 | 751 | 0.0% | 0 | 2547 | 0.0% |
| 68 - Amb Entremont | 1 | 474 | 0.2% | 0 | 18 | 0.0% | 1 | 492 | 0.2% |
| 66 - Amb HVS Martigny | 0 | 1666 | 0.0% | 0 | 884 | 0.0% | 0 | 2550 | 0.0% |
| 65 - Amb SAS Sion | 0 | 2541 | 0.0% | 1 | 1611 | 0.1% | 1 | 4152 | 0.0% |
| 61 - Amb HVS Sierre | 0 | 1915 | 0.0% | 0 | 793 | 0.0% | 0 | 2708 | 0.0% |
| 55 - Amb SOW Visp | 0 | 1771 | 0.0% | 0 | 838 | 0.0% | 0 | 2609 | 0.0% |
| 51 - Amb SOW Münster | 0 | 252 | 0.0% | 0 | 93 | 0.0% | 0 | 345 | 0.0% |
| 53 - Amb Venetz Saastal | 0 | 331 | 0.0% | 0 | 100 | 0.0% | 0 | 431 | 0.0% |
| 52 - Amb Zenklusen Grächen | 0 | 152 | 0.0% | 0 | 72 | 0.0% | 0 | 224 | 0.0% |
| 57 - Amb Zermatt | 0 | 420 | 0.0% | 2 | 185 | 1.1% | 2 | 605 | 0.3% |
| 70 - Amb SOW Gampel | 0 | 43 | 0.0% | 0 | 2 | 0.0% | 0 | 45 | 0.0% |
| 100 - Ambu VD | 0 | 0 | | 0 | 0 | | 0 | 0 | |
| 60 - Heli AG, Sion | 0 | 1529 | 0.0% | 0 | 97 | 0.0% | 0 | 1626 | 0.0% |
| 36 - Heli AG, Collombey | 0 | 124 | 0.0% | 0 | 1 | 0.0% | 0 | 125 | 0.0% |
| 90 - Heli AG, Saanen | 0 | 2 | 0.0% | 0 | 0 | | 0 | 2 | 0.0% |
| 91 - Heli AG, Lauterbrunnen | 0 | 18 | 0.0% | 0 | 0 | | 0 | 18 | 0.0% |
| 59 - Heli AZ, Zermatt | 2 | 1668 | 0.1% | 1 | 157 | 0.6% | 3 | 1825 | 0.2% |
| 42 - SMUR Chablais | 0 | 75 | 0.0% | 0 | 44 | 0.0% | 0 | 119 | 0.0% |
| 43 - SMUR Martigny | 0 | 446 | 0.0% | 0 | 323 | 0.0% | 0 | 769 | 0.0% |
| 44 - SMUR Sion | 0 | 542 | 0.0% | 1 | 332 | 0.3% | 1 | 874 | 0.1% |
| 45 - NEF Visp | 0 | 380 | 0.0% | 0 | 258 | 0.0% | 0 | 638 | 0.0% |

NOMBRE D'INTERVENTIONS AVEC TYPE INVALIDE EN 2019

| | Jour | | | Nuit | | | Total | | |
|------------------------------------|-----------------------|-------|-------|-----------------------|-------|-------|-----------------------|-------|-------|
| | Type d'inter invalide | Total | Ratio | Type d'inter invalide | Total | Ratio | Type d'inter invalide | Total | Ratio |
| Toutes les bases | 18 | 16030 | 0.1% | 0 | 6432 | 0.0% | 18 | 22462 | 0.1% |
| BASE D'AMBULANCES | 5 | 10770 | 0.0% | 0 | 5129 | 0.0% | 5 | 15899 | 0.0% |
| BASE D'HELICOPTERES | 13 | 3768 | 0.3% | 0 | 334 | 0.0% | 13 | 4102 | 0.3% |
| BASE SMUR | 0 | 1492 | 0.0% | 0 | 969 | 0.0% | 0 | 2461 | 0.0% |
| 33 - Amb Clerc Monthey | 1 | 1593 | 0.1% | 0 | 779 | 0.0% | 1 | 2372 | 0.0% |
| 68 - Amb Entremont | 0 | 432 | 0.0% | 0 | 5 | 0.0% | 0 | 437 | 0.0% |
| 66 - Amb HVS Martigny | 0 | 1584 | 0.0% | 0 | 899 | 0.0% | 0 | 2483 | 0.0% |
| 65 - Amb SAS Sion | 2 | 2292 | 0.1% | 0 | 1441 | 0.0% | 2 | 3733 | 0.1% |
| 61 - Amb HVS Sierre | 1 | 1755 | 0.1% | 0 | 745 | 0.0% | 1 | 2500 | 0.0% |
| 55 - Amb SOW Visp | 0 | 1790 | 0.0% | 0 | 816 | 0.0% | 0 | 2606 | 0.0% |
| 51 - Amb SOW Münster | 0 | 231 | 0.0% | 0 | 87 | 0.0% | 0 | 318 | 0.0% |
| 53 - Amb Venetz Saastal | 0 | 463 | 0.0% | 0 | 107 | 0.0% | 0 | 570 | 0.0% |
| 52 - Amb Zenklusen Grächen | 0 | 165 | 0.0% | 0 | 58 | 0.0% | 0 | 223 | 0.0% |
| 57 - Amb Zermatt | 1 | 465 | 0.2% | 0 | 192 | 0.0% | 1 | 657 | 0.2% |
| 60 - Heli AG, Sion | 1 | 1678 | 0.1% | 0 | 148 | 0.0% | 1 | 1826 | 0.1% |
| 36 - Heli AG, Collombey | 0 | 151 | 0.0% | 0 | 0 | | 0 | 151 | 0.0% |
| 90 - Heli AG, Saanen | 0 | 2 | 0.0% | 0 | 0 | | 0 | 2 | 0.0% |
| 91 - Heli AG, Lauterbrunnen | 0 | 12 | 0.0% | 0 | 0 | | 0 | 12 | 0.0% |
| 59 - Heli AZ, Zermatt | 12 | 1925 | 0.6% | 0 | 186 | 0.0% | 12 | 2111 | 0.6% |
| 42 - SMUR Chablais | 0 | 260 | 0.0% | 0 | 184 | 0.0% | 0 | 444 | 0.0% |
| 43 - SMUR Martigny | 0 | 375 | 0.0% | 0 | 208 | 0.0% | 0 | 583 | 0.0% |
| 44 - SMUR Sion | 0 | 522 | 0.0% | 0 | 368 | 0.0% | 0 | 890 | 0.0% |
| 45 - NEF Visp | 0 | 335 | 0.0% | 0 | 209 | 0.0% | 0 | 544 | 0.0% |

NOMBRE D'INTERVENTIONS AVEC TYPE INVALIDE EN 2018

| | Jour | | | Nuit | | | Total | | |
|------------------------------------|-----------------------|-------|-------|-----------------------|-------|-------|-----------------------|-------|-------|
| | Type d'inter invalide | Total | Ratio | Type d'inter invalide | Total | Ratio | Type d'inter invalide | Total | Ratio |
| Toutes les bases | 29 | 16516 | 0.2% | 8 | 6501 | 0.1% | 37 | 23017 | 0.2% |
| BASE D'AMBULANCES | 15 | 10815 | 0.1% | 6 | 4844 | 0.1% | 21 | 15659 | 0.1% |
| BASE D'HELICOPTERES | 12 | 3762 | 0.3% | 1 | 347 | 0.3% | 13 | 4109 | 0.3% |
| BASE SMUR | 2 | 1939 | 0.1% | 1 | 1310 | 0.1% | 3 | 3249 | 0.1% |
| 33 - Amb Clerc Monthey | 2 | 1704 | 0.1% | 0 | 787 | 0.0% | 2 | 2491 | 0.1% |
| 68 - Amb Entremont | 3 | 376 | 0.8% | 0 | 5 | 0.0% | 3 | 381 | 0.8% |
| 66 - Amb HVS Martigny | 4 | 1524 | 0.3% | 0 | 849 | 0.0% | 4 | 2373 | 0.2% |
| 65 - Amb SAS Sion | 3 | 2304 | 0.1% | 2 | 1416 | 0.1% | 5 | 3720 | 0.1% |
| 61 - Amb HVS Sierre | 1 | 1688 | 0.1% | 2 | 689 | 0.3% | 3 | 2377 | 0.1% |
| 55 - Amb SOW Visp | 2 | 1845 | 0.1% | 0 | 738 | 0.0% | 2 | 2583 | 0.1% |
| 51 - Amb SOW Münster | 0 | 280 | 0.0% | 1 | 77 | 1.3% | 1 | 357 | 0.3% |
| 53 - Amb Venetz Saastal | 0 | 471 | 0.0% | 0 | 76 | 0.0% | 0 | 547 | 0.0% |
| 52 - Amb Zenklusen Grächen | 0 | 168 | 0.0% | 1 | 52 | 1.9% | 1 | 220 | 0.5% |
| 57 - Amb Zermatt | 0 | 455 | 0.0% | 0 | 155 | 0.0% | 0 | 610 | 0.0% |
| 60 - Heli AG, Sion | 9 | 1695 | 0.5% | 0 | 118 | 0.0% | 9 | 1813 | 0.5% |
| 36 - Heli AG, Collombey | 0 | 170 | 0.0% | 0 | 1 | 0.0% | 0 | 171 | 0.0% |
| 90 - Heli AG, Saanen | 0 | 2 | 0.0% | 0 | 0 | | 0 | 2 | 0.0% |
| 91 - Heli AG, Lauterbrunnen | 0 | 10 | 0.0% | 0 | 0 | | 0 | 10 | 0.0% |
| 58 - Heli AZ, Raron | 0 | 1 | 0.0% | 0 | 1 | 0.0% | 0 | 2 | 0.0% |
| 59 - Heli AZ, Zermatt | 3 | 1884 | 0.2% | 1 | 227 | 0.4% | 4 | 2111 | 0.2% |
| 42 - SMUR Chablais | 0 | 393 | 0.0% | 0 | 251 | 0.0% | 0 | 644 | 0.0% |
| 43 - SMUR Martigny | 0 | 401 | 0.0% | 0 | 301 | 0.0% | 0 | 702 | 0.0% |
| 44 - SMUR Sion | 2 | 706 | 0.3% | 1 | 499 | 0.2% | 3 | 1205 | 0.2% |
| 45 - NEF Visp | 0 | 439 | 0.0% | 0 | 259 | 0.0% | 0 | 698 | 0.0% |

NOMBRE D'INTERVENTIONS AVEC TYPE INVALIDE EN 2017

| | Jour | | | Nuit | | | Total | | |
|------------------------------------|-----------------------|-------|-------|-----------------------|-------|-------|-----------------------|-------|-------|
| | Type d'inter invalide | Total | Ratio | Type d'inter invalide | Total | Ratio | Type d'inter invalide | Total | Ratio |
| Toutes les bases | 70 | 15413 | 0.5% | 18 | 6354 | 0.3% | 88 | 21767 | 0.4% |
| BASE D'AMBULANCES | 39 | 10130 | 0.4% | 10 | 4722 | 0.2% | 49 | 14852 | 0.3% |
| BASE D'HELICOPTERES | 27 | 3449 | 0.8% | 6 | 288 | 2.1% | 33 | 3737 | 0.9% |
| BASE SMUR | 4 | 1834 | 0.2% | 2 | 1344 | 0.1% | 6 | 3178 | 0.2% |
| 33 - Amb Clerc Monthey | 4 | 1544 | 0.3% | 3 | 738 | 0.4% | 7 | 2282 | 0.3% |
| 68 - Amb Entremont | 1 | 392 | 0.3% | 0 | 4 | 0.0% | 1 | 396 | 0.3% |
| 66 - Amb HVS Martigny | 5 | 1481 | 0.3% | 2 | 804 | 0.2% | 7 | 2285 | 0.3% |
| 65 - Amb SAS Sion | 11 | 2266 | 0.5% | 3 | 1395 | 0.2% | 14 | 3661 | 0.4% |
| 61 - Amb HVS Sierre | 8 | 1536 | 0.5% | 1 | 655 | 0.2% | 9 | 2191 | 0.4% |
| 55 - Amb SOW Visp | 5 | 1676 | 0.3% | 0 | 758 | 0.0% | 5 | 2434 | 0.2% |
| 51 - Amb SOW Münster | 1 | 224 | 0.4% | 0 | 75 | 0.0% | 1 | 299 | 0.3% |
| 53 - Amb Venetz Saastal | 2 | 419 | 0.5% | 0 | 105 | 0.0% | 2 | 524 | 0.4% |
| 52 - Amb Zenklusen Grächen | 1 | 159 | 0.6% | 0 | 50 | 0.0% | 1 | 209 | 0.5% |
| 57 - Amb Zermatt | 1 | 433 | 0.2% | 1 | 138 | 0.7% | 2 | 571 | 0.4% |
| 60 - Heli AG, Sion | 11 | 1640 | 0.7% | 2 | 136 | 1.5% | 13 | 1776 | 0.7% |
| 36 - Heli AG, Collombey | 0 | 100 | 0.0% | 0 | 0 | | 0 | 100 | 0.0% |
| 90 - Heli AG, Saanen | 0 | 1 | 0.0% | 0 | 0 | | 0 | 1 | 0.0% |
| 91 - Heli AG, Lauterbrunnen | 0 | 8 | 0.0% | 0 | 0 | | 0 | 8 | 0.0% |
| 58 - Heli AZ, Raron | 1 | 2 | 50.0% | 0 | 0 | | 1 | 2 | 50.0% |
| 59 - Heli AZ, Zermatt | 15 | 1698 | 0.9% | 4 | 152 | 2.6% | 19 | 1850 | 1.0% |
| 42 - SMUR Chablais | 1 | 360 | 0.3% | 0 | 240 | 0.0% | 1 | 600 | 0.2% |
| 43 - SMUR Martigny | 0 | 385 | 0.0% | 1 | 303 | 0.3% | 1 | 688 | 0.1% |
| 44 - SMUR Sion | 3 | 735 | 0.4% | 1 | 515 | 0.2% | 4 | 1250 | 0.3% |
| 45 - NEF Visp | 0 | 354 | 0.0% | 0 | 286 | 0.0% | 0 | 640 | 0.0% |

NOMBRE D'INTERVENTIONS AVEC TYPE INVALIDE EN 2016

| | Jour | | | Nuit | | | Total | | |
|------------------------------------|--------------------------|-------|-------|--------------------------|-------|-------|--------------------------|-------|-------|
| | Type d'inter invalide | Total | Ratio | Type d'inter invalide | Total | Ratio | Type d'inter invalide | Total | Ratio |
| Toutes les bases | 64 | 14780 | 0.4% | 29 | 5758 | 0.5% | 93 | 20538 | 0.5% |
| BASE D'AMBULANCES | 30 | 9820 | 0.3% | 25 | 4403 | 0.6% | 55 | 14223 | 0.4% |
| BASE D'HELICOPTERES | 30 | 3331 | 0.9% | 3 | 260 | 1.2% | 33 | 3591 | 0.9% |
| BASE SMUR | 4 | 1629 | 0.2% | 1 | 1095 | 0.1% | 5 | 2724 | 0.2% |
| 33 - Amb Clerc Monthey | 4 | 1547 | 0.3% | 5 | 636 | 0.8% | 9 | 2183 | 0.4% |
| 68 - Amb Entremont | 0 | 202 | 0.0% | 0 | 7 | 0.0% | 0 | 209 | 0.0% |
| 66 - Amb HVS Martigny | 7 | 1545 | 0.5% | 3 | 760 | 0.4% | 10 | 2305 | 0.4% |
| 65 - Amb SAS Sion | 6 | 2269 | 0.3% | 5 | 1252 | 0.4% | 11 | 3521 | 0.3% |
| 61 - Amb HVS Sierre | 5 | 1482 | 0.3% | 3 | 645 | 0.5% | 8 | 2127 | 0.4% |
| 55 - Amb SOW Visp | 3 | 1646 | 0.2% | 5 | 731 | 0.7% | 8 | 2377 | 0.3% |
| 51 - Amb SOW Münster | 1 | 228 | 0.4% | 0 | 70 | 0.0% | 1 | 298 | 0.3% |
| 53 - Amb Venetz Saastal | 2 | 349 | 0.6% | 1 | 91 | 1.1% | 3 | 440 | 0.7% |
| 52 - Amb Zenklusen Grächen | 1 | 127 | 0.8% | 0 | 50 | 0.0% | 1 | 177 | 0.6% |
| 57 - Amb Zermatt | 1 | 425 | 0.2% | 3 | 161 | 1.9% | 4 | 586 | 0.7% |
| 60 - Heli AG, Sion | 10 | 1523 | 0.7% | 3 | 101 | 3.0% | 13 | 1624 | 0.8% |
| 36 - Heli AG, Collombey | 0 | 167 | 0.0% | 0 | 0 | | 0 | 167 | 0.0% |
| 90 - Heli AG, Saanen | 0 | 1 | 0.0% | 0 | 0 | | 0 | 1 | 0.0% |
| 91 - Heli AG, Lauterbrunnen | 0 | 8 | 0.0% | 0 | 1 | 0.0% | 0 | 9 | 0.0% |
| 59 - Heli AZ, Zermatt | 20 | 1632 | 1.2% | 0 | 158 | 0.0% | 20 | 1790 | 1.1% |
| 42 - SMUR Chablais | 0 | 362 | 0.0% | 0 | 199 | 0.0% | 0 | 561 | 0.0% |
| 43 - SMUR Martigny | 0 | 323 | 0.0% | 0 | 242 | 0.0% | 0 | 565 | 0.0% |
| 44 - SMUR Sion | 3 | 609 | 0.5% | 0 | 428 | 0.0% | 3 | 1037 | 0.3% |
| 45 - NEF Visp | 1 | 335 | 0.3% | 1 | 226 | 0.4% | 2 | 561 | 0.4% |

ANNEXE 3

Liste des Chronozones –
Sous-Chronozones et Localités

ANNEXE 4

RCVS031 - SAE - Délai de réponse P1 - 2020

Délai de réponse P1 Info Rapport

| | |
|---|---|
| Informations générales | |
| Source de données | SAE, Attrib VD |
| Nom | RCVS031 Délai de réponse P1 |
| Description | Répartition du nombre d'interventions par délai de réponse |
| Remarque | Dès 2019, les interventions de nuit de Grächen sont incluses dans ce rapport, malgré qu'elles ne fassent pas partie de la planification du dispositif pré-hospitalier Dès 2020, les interventions effectuées par les compagnies vaudoises sur le territoire valaisan sont incluses dans les analyses par chronozone |
| Indicateurs | |
| Nombre d'interventions | Correspond au nombre de moyens engagés |
| Délai de réponse | Temps écoulé entre l'alarme au service de sauvetage et l'arrivée sur le site |
| Filtres | |
| Année | Année d'intervention Jusqu'en 2018 inclus, l'année d'intervention correspond à l'année civile. L'année 2019 commence le 01.01.2019 à 00:00:00 et se termine le 01.01.2020 à 06:59:59. Dès 2020, l'année d'intervention commence le 01.01.yyyy à 07:00:00 et se termine le 01.01.yyyy+1 à 06:59:59 Compagnies d'ambulances et hélicoptères |
| Type de service | P1 |
| Type d'intervention | Entre 2016 et 2018 sont exclues de ce rapport : - Interventions de nuit du service 52 - Amb Zenklusen Grächen |
| Hors planification | Sont exclues de ce rapport: - Les interventions des services 34 - Ambu Clerc Sion, 67 - HVS Service de transfert - Les interventions des bases Saanen et Lauterbrunnen du service Air-Glacières (Code du service 90 et 91) Les interventions hélicoptères commandées par un patrouilleur sont exclues |
| Hors planification | |
| Code AMPDS 60 | |
| Code AMPDS (dès 2019) | Dès 2019, les interventions dont le code AMPDS est dans la liste ci-dessous sont exclues de ce rapport : - 80, 81, 82, 83, 84, 85, 100, 102, 118 |
| Flag Bad Delai Reponse | Les fiches d'intervention répondant aux critères ci-dessous sont invalides et ne sont pas prises en compte dans ce rapport : - Date d'intervention non renseignée (FlagErreurDateInter) - Heure d'alarme au service de sauvetage non renseignée (FlagErreurHeureAlarme) - Heure d'arrivée sur le site non renseignée (FlagErreurHeureArriveeSite) - Délai de réponse supérieur à 180 minutes (FlagErreurDelaiReponseMax) - Heure d'alarme au service de sauvetage postérieure à l'heure d'arrivée sur le site (FlagErreurDelaiReponseAnterieurite) |
| Un rapport séparé analyse de manière détaillée les fiches d'intervention invalides. | |
| Dates | |
| Date du dernier chargement | 11.03.2021 |
| Date du rapport | 10.06.2021 |

DELAI DE REPONSE - MEDIANE ET PERCENTILE 90 (EN MINUTES) POUR TOUT LE CANTON EN 2020

*IMPORTANT : Critères de sélection modifiés entre 2018 et 2019 (voir Info Rapport)
 Dans Chronozone -> Seules les interventions P1 effectuées dans la chronozone de la compagnie sont sélectionnées
 Les valeurs Médiane et Percentile 90 sont arrondies à la minute inférieure*

| | Janvier | | Février | | Mars | | Avril | | Mai | | Juin | | Juillet | | Août | | Septembre | | Octobre | | Novembre | | Décembre | | Total | |
|--------------|-----------|-----------|-----------|-----------|-----------|-----------|-----------|-----------|-----------|-----------|-----------|-----------|-----------|-----------|-----------|-----------|-----------|-----------|-----------|-----------|-----------|-----------|-----------|-----------|-----------|-----------|
| | M | P 90 | M | P 90 | M | P 90 | M | P 90 | M | P 90 | M | P 90 | M | P 90 | M | P 90 | M | P 90 | M | P 90 | M | P 90 | M | P 90 | M | P 90 |
| Jour | 11 | 25 | 10 | 22 | 10 | 19 | 10 | 19 | 10 | 23 | 10 | 23 | 11 | 27 | 12 | 25 | 11 | 22 | 10 | 22 | 9 | 21 | 10 | 23 | 11 | 23 |
| Nuit | 11 | 25 | 11 | 25 | 11 | 21 | 11 | 24 | 11 | 23 | 11 | 23 | 12 | 28 | 11 | 27 | 11 | 29 | 11 | 28 | 11 | 23 | 12 | 29 | 11 | 26 |
| Total | 11 | 25 | 10 | 25 | 10 | 20 | 10 | 20 | 11 | 23 | 10 | 23 | 12 | 28 | 12 | 26 | 11 | 24 | 11 | 24 | 10 | 21 | 11 | 25 | 11 | 24 |

DELAI DE REPONSE - MEDIANE ET PERCENTILE 90 (EN MINUTES) PAR BASE D'HELICOPTERES EN 2020

*IMPORTANT : Critères de sélection modifiés entre 2018 et 2019 (voir Info Rapport)
 Dans Chronozone -> Seules les interventions P1 effectuées dans la chronozone de la compagnie sont sélectionnées
 Les valeurs Médiane et Percentile 90 sont arrondies à la minute inférieure*

| | Janvier | | Février | | Mars | | Avril | | Mai | | Juin | | Juillet | | Août | | Septembre | | Octobre | | Novembre | | Décembre | | Total | |
|-----------------------|-----------|-----------|-----------|-----------|-----------|-----------|-----------|-----------|-----------|-----------|-----------|-----------|-----------|-----------|-----------|-----------|-----------|-----------|-----------|-----------|-----------|-----------|-----------|-----------|-----------|-----------|
| | M | P 90 | M | P 90 | M | P 90 | M | P 90 | M | P 90 | M | P 90 | M | P 90 | M | P 90 | M | P 90 | M | P 90 | M | P 90 | M | P 90 | M | P 90 |
| 36 Heli AG, Collombey | 11 | 11 | 21 | 34 | | | | | | | | | | | | | | | | | | | | | 11 | 32 |
| Total | 11 | 11 | 21 | 34 | | | | | | | | | | | | | | | | | | | | | 11 | 32 |
| 59 Heli AZ, Zermatt | 13 | 28 | 15 | 19 | 16 | 33 | 16 | 27 | 11 | 22 | 14 | 28 | 15 | 33 | 20 | 35 | 17 | 31 | 16 | 24 | 15 | 26 | 17 | 27 | 16 | 31 |
| Jour | 36 | 52 | 28 | 42 | | | | | 21 | 22 | 32 | 34 | 28 | 37 | 30 | 43 | 36 | 39 | 33 | 45 | 29 | 29 | 29 | 29 | 29 | 43 |
| Nuit | 19 | 40 | 17 | 29 | 16 | 33 | 16 | 27 | 13 | 23 | 19 | 33 | 19 | 34 | 21 | 36 | 18 | 34 | 19 | 32 | 15 | 26 | 18 | 32 | 19 | 34 |
| Total | 19 | 40 | 17 | 29 | 16 | 33 | 16 | 27 | 13 | 23 | 19 | 33 | 19 | 34 | 21 | 36 | 18 | 34 | 19 | 32 | 15 | 26 | 18 | 32 | 19 | 34 |
| 60 Heli AG, Sion | 24 | 37 | 19 | 30 | 17 | 20 | 16 | 31 | 14 | 24 | 18 | 30 | 16 | 33 | 17 | 28 | 16 | 26 | 15 | 25 | 15 | 24 | 18 | 26 | 17 | 30 |
| Jour | | | 37 | 37 | 24 | 31 | 28 | 38 | 38 | 38 | 22 | 50 | 36 | 45 | 20 | 35 | 42 | 58 | 36 | 40 | 43 | 43 | | | 28 | 45 |
| Nuit | 24 | 37 | 19 | 34 | 17 | 24 | 16 | 31 | 15 | 28 | 19 | 31 | 18 | 45 | 17 | 31 | 17 | 40 | 15 | 35 | 16 | 26 | 18 | 26 | 18 | 33 |
| Total | 24 | 37 | 19 | 34 | 17 | 24 | 16 | 31 | 15 | 28 | 19 | 31 | 18 | 45 | 17 | 31 | 17 | 40 | 15 | 35 | 16 | 26 | 18 | 26 | 18 | 33 |
| BASE D'HELICOPTERES | 18 | 37 | 17 | 29 | 16 | 25 | 16 | 28 | 14 | 24 | 18 | 28 | 16 | 33 | 18 | 31 | 17 | 31 | 15 | 25 | 15 | 26 | 18 | 28 | 17 | 31 |
| Jour | 36 | 52 | 30 | 42 | 24 | 31 | 28 | 33 | 22 | 33 | 26 | 34 | 28 | 43 | 27 | 43 | 39 | 44 | 34 | 44 | 43 | 43 | 43 | 29 | 42 | 29 |
| Nuit | 22 | 38 | 18 | 37 | 16 | 30 | 16 | 28 | 14 | 24 | 19 | 32 | 19 | 36 | 19 | 34 | 17 | 36 | 16 | 35 | 15 | 26 | 18 | 30 | 18 | 34 |
| Total | 22 | 38 | 18 | 37 | 16 | 30 | 16 | 28 | 14 | 24 | 19 | 32 | 19 | 36 | 19 | 34 | 17 | 36 | 16 | 35 | 15 | 26 | 18 | 30 | 18 | 34 |

DELAI DE REPONSE - MEDIANE ET PERCENTILE 90 (EN MINUTES) PAR BASE D'AMBULANCES EN 2020

IMPORTANT : Critères de sélection modifiés entre 2018 et 2019 (voir Info Rapport)
 Dans Chronozone -> Seules les interventions P1 effectuées dans la chronozone de la compagnie sont sélectionnées
 Les valeurs Médiane et Percentile 90 sont arrondies à la minute inférieure

| | Janvier | | Février | | Mars | | Avril | | Mai | | Juin | | Juillet | | Août | | Septembre | | Octobre | | Novembre | | Décembre | | Total | | | |
|--------------------------|--------------|-----------|-----------|-----------|-----------|-----------|-----------|-----------|-----------|-----------|-----------|-----------|-----------|-----------|-----------|-----------|-----------|-----------|-----------|-----------|-----------|-----------|-----------|-----------|-----------|-----------|-----------|-----------|
| | M | P 90 | M | P 90 | M | P 90 | M | P 90 | M | P 90 | M | P 90 | M | P 90 | M | P 90 | M | P 90 | M | P 90 | M | P 90 | M | P 90 | M | P 90 | M | P 90 |
| | | | | | | | | | | | | | | | | | | | | | | | | | | | | |
| 33 Amb Clerc Monthey | Jour | 9 | 17 | 9 | 22 | 9 | 18 | 8 | 17 | 9 | 17 | 9 | 20 | 9 | 18 | 8 | 19 | 10 | 18 | 9 | 14 | 8 | 17 | 10 | 19 | 9 | 18 | |
| | Nuit | 12 | 20 | 10 | 18 | 9 | 18 | 9 | 17 | 10 | 17 | 9 | 21 | 10 | 19 | 12 | 17 | 11 | 18 | 8 | 18 | 10 | 17 | 12 | 19 | 10 | 18 | |
| | Total | 10 | 18 | 10 | 20 | 9 | 18 | 8 | 17 | 10 | 17 | 9 | 21 | 10 | 18 | 10 | 18 | 10 | 18 | 9 | 16 | 9 | 17 | 10 | 19 | 9 | 18 | |
| 51 Amb SOW Münster | Jour | 14 | 33 | 7 | 22 | 16 | 48 | 6 | 6 | 13 | 14 | 17 | 18 | 14 | 25 | 19 | 23 | 11 | 26 | 11 | 18 | 22 | 22 | 20 | 28 | 14 | 26 | |
| | Nuit | 23 | 25 | 19 | 31 | 13 | 14 | 27 | 30 | 11 | 14 | 15 | 17 | 19 | 24 | 11 | 17 | 34 | 38 | 20 | 24 | 11 | 11 | 30 | 33 | 18 | 31 | |
| | Total | 20 | 29 | 11 | 31 | 15 | 45 | 23 | 29 | 13 | 15 | 16 | 18 | 17 | 25 | 17 | 23 | 15 | 40 | 15 | 21 | 22 | 22 | 26 | 31 | 15 | 30 | |
| 52 Amb Zenklusen Grächen | Jour | 11 | 11 | 12 | 13 | 12 | 13 | 15 | 15 | 11 | 12 | 8 | 9 | 10 | 13 | 10 | 11 | 12 | 12 | 2 | 2 | 7 | 7 | 7 | 13 | 14 | 11 | 14 |
| | Nuit | 11 | 11 | 12 | 13 | 12 | 13 | 15 | 15 | 11 | 12 | 8 | 9 | 10 | 13 | 10 | 11 | 12 | 12 | 2 | 2 | 7 | 7 | 7 | 13 | 14 | 11 | 14 |
| | Total | 11 | 11 | 12 | 13 | 12 | 13 | 15 | 15 | 11 | 12 | 8 | 9 | 10 | 13 | 10 | 11 | 12 | 12 | 2 | 2 | 7 | 7 | 7 | 13 | 14 | 11 | 14 |
| 53 Amb Veneiz Saastal | Jour | 8 | 11 | 7 | 9 | 6 | 13 | 8 | 8 | 8 | 8 | 8 | 8 | 6 | 9 | 6 | 10 | 8 | 13 | 9 | 17 | 6 | 6 | 11 | 14 | 8 | 12 | |
| | Nuit | 8 | 10 | 11 | 12 | 10 | 12 | 13 | 13 | 13 | 13 | 11 | 23 | 8 | 10 | 7 | 16 | 10 | 11 | 10 | 10 | 8 | 9 | 8 | 13 | 9 | 14 | |
| | Total | 8 | 10 | 10 | 12 | 10 | 14 | 10 | 14 | 10 | 12 | 13 | 10 | 23 | 7 | 9 | 15 | 9 | 12 | 9 | 12 | 7 | 9 | 10 | 16 | 8 | 13 | |
| 55 Amb SOW Visp | Jour | 12 | 31 | 13 | 21 | 10 | 24 | 10 | 19 | 11 | 18 | 10 | 22 | 10 | 30 | 11 | 25 | 10 | 29 | 11 | 26 | 11 | 29 | 9 | 20 | 10 | 27 | |
| | Nuit | 12 | 28 | 10 | 26 | 13 | 30 | 14 | 20 | 12 | 27 | 11 | 20 | 13 | 27 | 11 | 24 | 12 | 26 | 13 | 29 | 15 | 32 | 13 | 35 | 12 | 29 | |
| | Total | 12 | 31 | 11 | 23 | 12 | 24 | 10 | 20 | 11 | 23 | 11 | 21 | 21 | 12 | 29 | 11 | 25 | 12 | 29 | 11 | 28 | 14 | 30 | 30 | 11 | 28 | |
| 57 Amb Zermatt | Jour | 9 | 13 | 9 | 21 | 10 | 12 | 12 | 12 | 8 | 10 | 5 | 7 | 10 | 13 | 7 | 8 | 9 | 35 | 11 | 11 | 6 | 6 | 1 | 1 | 8 | 14 | |
| | Nuit | 8 | 11 | 8 | 12 | 8 | 15 | 8 | 8 | 11 | 13 | 8 | 10 | 8 | 10 | 9 | 14 | 9 | 35 | 12 | 15 | 9 | 11 | 9 | 14 | 9 | 14 | |
| | Total | 9 | 11 | 8 | 13 | 8 | 15 | 9 | 11 | 11 | 12 | 7 | 9 | 9 | 12 | 7 | 12 | 9 | 39 | 11 | 15 | 8 | 11 | 9 | 14 | 8 | 14 | |
| 61 Amb HVS Sierre | Jour | 11 | 19 | 9 | 20 | 8 | 15 | 7 | 15 | 11 | 17 | 11 | 25 | 15 | 20 | 10 | 21 | 10 | 18 | 9 | 17 | 9 | 20 | 8 | 16 | 9 | 19 | |
| | Nuit | 8 | 22 | 10 | 22 | 7 | 18 | 8 | 13 | 8 | 23 | 10 | 20 | 10 | 19 | 11 | 21 | 16 | 26 | 11 | 36 | 10 | 19 | 10 | 19 | 10 | 21 | |
| | Total | 9 | 19 | 9 | 20 | 7 | 17 | 7 | 14 | 9 | 17 | 11 | 23 | 12 | 20 | 11 | 22 | 11 | 21 | 9 | 19 | 9 | 20 | 8 | 19 | 9 | 20 | |
| 65 Amb SAS Sion | Jour | 10 | 20 | 9 | 22 | 10 | 16 | 10 | 21 | 10 | 26 | 9 | 18 | 9 | 19 | 9 | 22 | 9 | 15 | 10 | 22 | 9 | 18 | 10 | 23 | 10 | 21 | |
| | Nuit | 10 | 22 | 11 | 23 | 13 | 21 | 13 | 25 | 10 | 22 | 9 | 22 | 11 | 28 | 11 | 29 | 10 | 24 | 11 | 25 | 12 | 18 | 13 | 28 | 11 | 25 | |
| | Total | 10 | 21 | 10 | 22 | 10 | 18 | 11 | 24 | 10 | 25 | 9 | 22 | 10 | 23 | 10 | 23 | 10 | 20 | 10 | 23 | 9 | 19 | 11 | 24 | 10 | 23 | |
| 66 Amb HVS Martigny | Jour | 10 | 22 | 9 | 18 | 10 | 14 | 8 | 13 | 9 | 22 | 8 | 15 | 10 | 17 | 9 | 23 | 9 | 14 | 11 | 22 | 9 | 15 | 9 | 18 | 9 | 19 | |
| | Nuit | 11 | 28 | 12 | 30 | 12 | 28 | 11 | 24 | 12 | 23 | 11 | 25 | 13 | 21 | 12 | 24 | 11 | 26 | 13 | 23 | 12 | 22 | 11 | 25 | 12 | 26 | |
| | Total | 11 | 24 | 11 | 26 | 10 | 25 | 10 | 16 | 10 | 23 | 9 | 20 | 11 | 21 | 9 | 23 | 9 | 21 | 11 | 22 | 10 | 18 | 11 | 22 | 10 | 23 | |
| 68 Amb Entremont | Jour | 12 | 22 | 15 | 27 | 15 | 20 | 12 | 15 | 16 | 27 | 15 | 16 | 18 | 26 | 13 | 21 | 10 | 23 | 13 | 18 | 14 | 20 | 17 | 24 | 14 | 22 | |
| | Nuit | | | | | | | | | | | | | | | | | | | | | | | | | | 14 | 22 |
| | Total | 12 | 22 | 15 | 27 | 15 | 20 | 12 | 15 | 16 | 27 | 15 | 16 | 18 | 26 | 13 | 21 | 10 | 23 | 13 | 18 | 14 | 20 | 16 | 23 | 14 | 22 | |
| 70 Amb SOW Gampel | Jour | | | | | | | | | | | | | | | | | | | | | | | | | | 8 | 26 |
| | Nuit | | | | | | | | | | | | | | | | | | | | | | | | | | 8 | 26 |
| | Total | | | | | | | | | | | | | | | | | | | | | | | | | | 8 | 26 |
| BASE D'AMBULANCES | Jour | 10 | 21 | 9 | 21 | 10 | 18 | 9 | 18 | 10 | 22 | 9 | 20 | 10 | 21 | 10 | 23 | 10 | 19 | 10 | 21 | 9 | 20 | 9 | 22 | 10 | 21 | |
| | Nuit | 11 | 24 | 11 | 24 | 11 | 21 | 11 | 23 | 11 | 22 | 10 | 23 | 11 | 24 | 11 | 23 | 11 | 26 | 11 | 25 | 11 | 22 | 12 | 28 | 11 | 24 | |
| | Total | 10 | 23 | 10 | 23 | 10 | 19 | 10 | 19 | 10 | 20 | 10 | 22 | 10 | 21 | 11 | 23 | 10 | 21 | 10 | 22 | 10 | 21 | 11 | 24 | 10 | 22 | |

PRESENTATION DES DELAIS DE REPONSE >= 20 MINUTES POUR TOUT LE CANTON DE 2016 A 2020

IMPORTANT : Critères de sélection modifiés entre 2018 et 2019 (voir Info Rapport) Jusqu'en 2018 (inclus) : Dans et Hors Chronozone -> Toutes les interventions P1 effectuées dans et hors de la chronozone de la

| | 2020 | | | 2019 | | | 2018 | | | 2017 | | | 2016 | | |
|-----------------------|------------------------------|------------------|-------|------------------------------|------------------|-------|------------------------------|------------------|-------|------------------------------|------------------|-------|------------------------------|------------------|-------|
| | Nb d'inter avec DR >= 20 min | Nb d'inter Total | Ratio | Nb d'inter avec DR >= 20 min | Nb d'inter Total | Ratio | Nb d'inter avec DR >= 20 min | Nb d'inter Total | Ratio | Nb d'inter avec DR >= 20 min | Nb d'inter Total | Ratio | Nb d'inter avec DR >= 20 min | Nb d'inter Total | Ratio |
| Toutes les compagnies | 687 | 4324 | 15.9% | 664 | 4328 | 15.3% | 1057 | 6165 | 17.1% | 950 | 5710 | 16.6% | 978 | 5523 | 17.7% |
| Jour | 486 | 2408 | 20.2% | 517 | 2352 | 22.0% | 742 | 3089 | 24.0% | 701 | 3030 | 23.1% | 678 | 2755 | 24.6% |
| Nuit | 1173 | 6732 | 17.4% | 1181 | 6881 | 17.7% | 1799 | 9254 | 19.4% | 1651 | 8740 | 18.9% | 1656 | 8278 | 20.0% |
| Total | | | | | | | | | | | | | | | |

PRESENTATION DES DELAIS DE REPONSE >= 20 MINUTES PAR BASE D'HELICOPTERES DE 2016 A 2020

IMPORTANT : Critères de sélection modifiés entre 2018 et 2019 (voir Info Rapport) Jusqu'en 2018 (inclus) : Dans et Hors Chronozone -> Toutes les interventions P1 effectuées dans et hors c

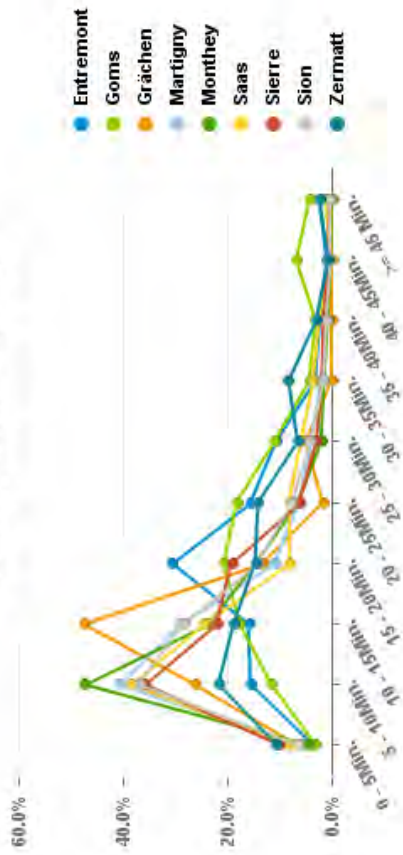
| | 2020 | | | 2019 | | | 2018 | | | 2017 | | | 2016 | | |
|-----------------------|------------------------------|------------------|-------|------------------------------|------------------|-------|------------------------------|------------------|-------|------------------------------|------------------|-------|------------------------------|------------------|-------|
| | Nb d'inter avec DR >= 20 min | Nb d'inter Total | Ratio | Nb d'inter avec DR >= 20 min | Nb d'inter Total | Ratio | Nb d'inter avec DR >= 20 min | Nb d'inter Total | Ratio | Nb d'inter avec DR >= 20 min | Nb d'inter Total | Ratio | Nb d'inter avec DR >= 20 min | Nb d'inter Total | Ratio |
| 36 Heli AG, Collombey | 1 | 3 | 33.3% | 1 | 7 | 14.3% | 2 | 4 | 50.0% | 3 | 6 | 50.0% | 3 | 9 | 33.3% |
| Jour | 1 | 3 | 33.3% | 1 | 7 | 14.3% | 2 | 4 | 50.0% | 3 | 6 | 50.0% | 3 | 9 | 33.3% |
| Total | | | | | | | | | | | | | | | |
| 59 Heli AZ, Zermatt | 144 | 368 | 39.1% | 134 | 355 | 37.7% | 240 | 576 | 41.7% | 220 | 539 | 40.8% | 194 | 496 | 39.1% |
| Jour | 66 | 166 | 39.8% | 61 | 161 | 37.9% | 112 | 280 | 40.0% | 104 | 264 | 39.4% | 94 | 238 | 39.5% |
| Nuit | 78 | 202 | 38.6% | 73 | 194 | 37.6% | 128 | 296 | 43.3% | 116 | 275 | 42.2% | 100 | 258 | 38.8% |
| Total | 204 | 434 | 47.0% | 191 | 425 | 44.9% | 352 | 705 | 49.9% | 284 | 615 | 46.2% | 265 | 577 | 45.9% |
| 60 Heli AG, Slon | 102 | 294 | 34.7% | 121 | 303 | 39.9% | 141 | 442 | 31.9% | 132 | 376 | 35.1% | 156 | 390 | 40.0% |
| Jour | 26 | 74 | 35.1% | 31 | 87 | 35.7% | 34 | 94 | 36.2% | 33 | 93 | 35.5% | 41 | 115 | 35.6% |
| Nuit | 76 | 220 | 34.5% | 90 | 216 | 41.6% | 107 | 348 | 30.7% | 99 | 283 | 35.0% | 115 | 275 | 41.8% |
| Total | 128 | 328 | 39.0% | 145 | 338 | 42.9% | 164 | 476 | 34.5% | 165 | 429 | 38.5% | 179 | 424 | 42.2% |
| BASE D'HELICOPTERES | 247 | 665 | 37.1% | 256 | 665 | 38.5% | 383 | 1022 | 37.5% | 355 | 921 | 38.5% | 353 | 895 | 39.4% |
| Jour | 86 | 100 | 86.0% | 81 | 105 | 77.1% | 136 | 163 | 82.8% | 97 | 129 | 75.2% | 94 | 115 | 81.7% |
| Nuit | 333 | 765 | 43.5% | 337 | 770 | 43.8% | 518 | 1185 | 43.7% | 452 | 1050 | 43.0% | 447 | 1010 | 44.3% |
| Total | | | | | | | | | | | | | | | |

PRESENTATION DES DELAIS DE REPONSE >= 20 MINUTES PAR BASE D'AMBULANCES DE 2016 A 2020


IMPORTANT : Critères de sélection modifiés entre 2018 et 2019 (voir Info Rapport) Jusqu'en 2018 (inclus) : Dans et Hors Chronozone -> Toutes les interventions P1 effectuées dans et hors c

| | 2020 | | | 2019 | | | 2018 | | | 2017 | | | 2016 | | | |
|---------------------------|------------------------------|------------|------------------------------|--------------|------------------------------|-------------|------------------------------|-------------|------------------------------|--------------|------------------------------|--------------|------------------------------|-------------|--------------|--------------|
| | Nb d'inter avec DR >= 20 min | Ratio | Nb d'inter avec DR >= 20 min | Ratio | Nb d'inter avec DR >= 20 min | Ratio | Nb d'inter avec DR >= 20 min | Ratio | Nb d'inter avec DR >= 20 min | Ratio | Nb d'inter avec DR >= 20 min | Ratio | Nb d'inter avec DR >= 20 min | Ratio | | |
| 33 Amb Clerc Monthey | Jour | 50 | 66,1 | 7,6% | 42 | 62,2 | 6,8% | 75 | 86,8 | 8,6% | 61 | 78,6 | 7,8% | 76 | 80,7 | 9,4% |
| | Nuit | 24 | 36,0 | 6,7% | 42 | 33,3 | 12,6% | 66 | 48,3 | 13,7% | 66 | 46,3 | 14,3% | 49 | 36,5 | 13,4% |
| | Total | 74 | 102,1 | 7,2% | 84 | 95,5 | 8,8% | 141 | 135,1 | 10,4% | 127 | 124,9 | 10,2% | 125 | 117,2 | 10,7% |
| 51 Amb SOW Münster | Jour | 26 | 86 | 30,2% | 22 | 64 | 34,4% | 33 | 133 | 24,4% | 15 | 99 | 15,2% | 14 | 88 | 15,9% |
| | Nuit | 23 | 50 | 46,0% | 29 | 54 | 53,7% | 23 | 52 | 44,2% | 38 | 57 | 66,7% | 25 | 48 | 52,1% |
| | Total | 49 | 136 | 36,0% | 51 | 118 | 43,2% | 56 | 185 | 29,9% | 53 | 156 | 34,0% | 39 | 136 | 28,7% |
| 52 Amb Zerklausen Grächen | Jour | 39 | 39 | 100% | 29 | 29 | 100% | 6 | 58 | 10,3% | 11 | 54 | 20,4% | 4 | 42 | 9,5% |
| | Nuit | 0 | 0 | 0% | 0 | 0 | 0% | 0 | 0 | 0% | 0 | 0 | 0% | 0 | 0 | 0% |
| | Total | 39 | 39 | 100% | 29 | 29 | 100% | 6 | 58 | 10,3% | 11 | 54 | 20,4% | 4 | 42 | 9,5% |
| 53 Amb Venetz Saastal | Jour | 1 | 55 | 1,8% | 6 | 46 | 13,0% | 10 | 127 | 7,9% | 3 | 114 | 2,6% | 5 | 108 | 4,6% |
| | Nuit | 2 | 58 | 3,4% | 1 | 49 | 2,0% | 2 | 46 | 4,3% | 3 | 67 | 4,5% | 1 | 62 | 1,6% |
| | Total | 3 | 113 | 2,7% | 7 | 95 | 7,4% | 12 | 173 | 6,9% | 6 | 181 | 3,3% | 6 | 170 | 3,5% |
| 55 Amb SOW Visp | Jour | 106 | 540 | 19,6% | 112 | 543 | 20,6% | 174 | 796 | 21,8% | 138 | 713 | 19,4% | 164 | 886 | 23,9% |
| | Nuit | 94 | 394 | 23,9% | 80 | 347 | 23,1% | 108 | 433 | 24,4% | 99 | 430 | 23,0% | 118 | 428 | 27,6% |
| | Total | 200 | 934 | 21,4% | 192 | 890 | 21,6% | 280 | 1233 | 22,7% | 237 | 1143 | 20,7% | 282 | 1114 | 25,3% |
| 57 Amb Zermatt | Jour | 3 | 46 | 6,5% | 1 | 58 | 1,7% | 8 | 111 | 7,0% | 1 | 94 | 1,1% | 5 | 95 | 5,3% |
| | Nuit | 2 | 72 | 2,8% | 6 | 53 | 11,3% | 5 | 93 | 5,4% | 9 | 66 | 13,6% | 8 | 74 | 10,8% |
| | Total | 5 | 118 | 4,2% | 7 | 112 | 6,3% | 13 | 207 | 6,3% | 10 | 160 | 6,3% | 13 | 169 | 7,7% |
| 61 Amb HVS Sierre | Jour | 52 | 555 | 9,4% | 48 | 615 | 7,8% | 96 | 832 | 11,5% | 87 | 774 | 11,2% | 68 | 739 | 9,2% |
| | Nuit | 44 | 329 | 13,4% | 51 | 352 | 14,4% | 65 | 422 | 15,4% | 69 | 426 | 16,2% | 66 | 390 | 16,9% |
| | Total | 96 | 884 | 10,9% | 99 | 968 | 10,2% | 161 | 1254 | 12,8% | 156 | 1200 | 13,0% | 134 | 1129 | 11,9% |
| 65 Amb SAS Sion | Jour | 124 | 992 | 12,5% | 99 | 964 | 10,3% | 168 | 1251 | 13,4% | 131 | 1238 | 10,6% | 127 | 1230 | 10,3% |
| | Nuit | 120 | 654 | 18,3% | 114 | 638 | 17,9% | 207 | 900 | 22,3% | 197 | 904 | 21,8% | 196 | 828 | 23,7% |
| | Total | 244 | 1646 | 14,8% | 213 | 1602 | 13,3% | 369 | 2151 | 17,2% | 328 | 2142 | 15,3% | 323 | 2058 | 15,7% |
| 66 Amb HVS Martigny | Jour | 52 | 551 | 9,4% | 62 | 592 | 10,5% | 79 | 761 | 10,4% | 93 | 704 | 13,2% | 135 | 753 | 17,9% |
| | Nuit | 89 | 385 | 23,1% | 113 | 418 | 27,0% | 137 | 492 | 27,8% | 123 | 488 | 25,2% | 121 | 441 | 27,4% |
| | Total | 141 | 936 | 15,1% | 175 | 1011 | 17,3% | 216 | 1253 | 17,2% | 216 | 1192 | 18,1% | 256 | 1194 | 21,4% |
| 68 Amb Entremont | Jour | 23 | 120 | 19,2% | 16 | 129 | 12,4% | 25 | 196 | 12,6% | 55 | 213 | 25,8% | 27 | 80 | 33,8% |
| | Nuit | 2 | 6 | 33,3% | 2 | 4 | 50,0% | 4 | 4 | 50,0% | 4 | 4 | 50,0% | 4 | 4 | 50,0% |
| | Total | 25 | 126 | 19,8% | 16 | 131 | 12,2% | 27 | 200 | 13,3% | 55 | 213 | 25,8% | 27 | 84 | 32,1% |
| 70 Amb SOW Gampel | Jour | 3 | 14 | 21,4% | 0 | 0 | 0% | 0 | 0 | 0% | 0 | 0 | 0% | 0 | 0 | 0% |
| | Nuit | 0 | 0 | 0% | 0 | 0 | 0% | 0 | 0 | 0% | 0 | 0 | 0% | 0 | 0 | 0% |
| | Total | 3 | 14 | 21,4% | 0 | 0 | 0% | 0 | 0 | 0% | 0 | 0 | 0% | 0 | 0 | 0% |
| BASE D'AMBULANCES | Jour | 440 | 3659 | 12,0% | 408 | 3664 | 11,1% | 674 | 5143 | 13,1% | 595 | 4789 | 12,4% | 625 | 4628 | 13,5% |
| | Nuit | 400 | 2308 | 17,3% | 436 | 2247 | 19,4% | 607 | 2923 | 20,7% | 604 | 2901 | 20,8% | 584 | 2640 | 22,1% |
| | Total | 840 | 5967 | 14,1% | 844 | 5911 | 14,3% | 1281 | 8066 | 15,9% | 1199 | 7690 | 15,6% | 1209 | 7268 | 16,6% |


RATIO - PLAGE HORAIRE JOUR




NOMBRE DE MOYENS ENGAGES - PLAGE HORAIRE JOU




RATIO POUR DR >= 20 MIN. - PLAGE HORAIRE JOUR




NOMBRE DE MOYENS ENGAGES POUR DR >= 20 MIN. - PLAGE HO



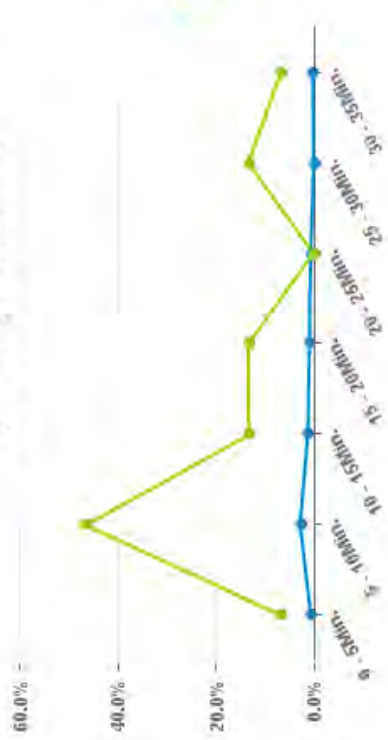
RATIO - PLAGE HORAIRE JOUR
Viège de Janvier à Novembre




NOMBRE DE MOYENS ENGAGES - PLAGE HORAIRE JOUR
Viège de Janvier à Novembre




RATIO - PLAGE HORAIRE JOUR
Viège et Gampel en Décembre




NOMBRE DE MOYENS ENGAGES - PLAGE HORAIRE JOUR
Viège et Gampel en Décembre



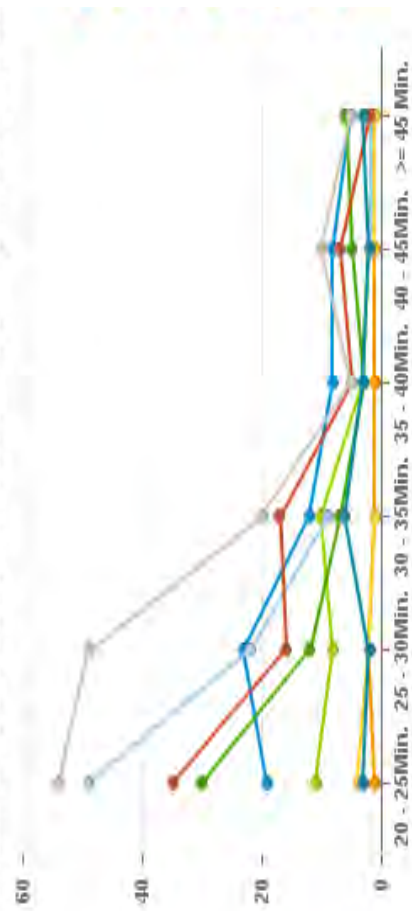
RATIO - PLAGE HORAIRE NUIT



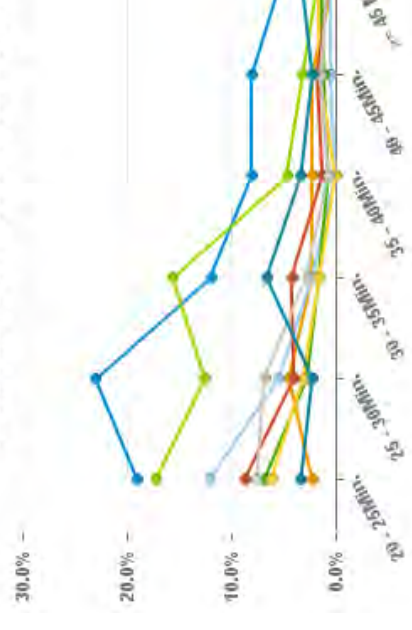
NOMBRE DE MOYENS ENGAGES - PLAGE HORAIRE NUIT




RATIO POUR DR >= 20 MIN. - PLAGE HORAIRE NUIT




NOMBRE DE MOYENS ENGAGES POUR DR >= 20 MIN. - PLAGE HO



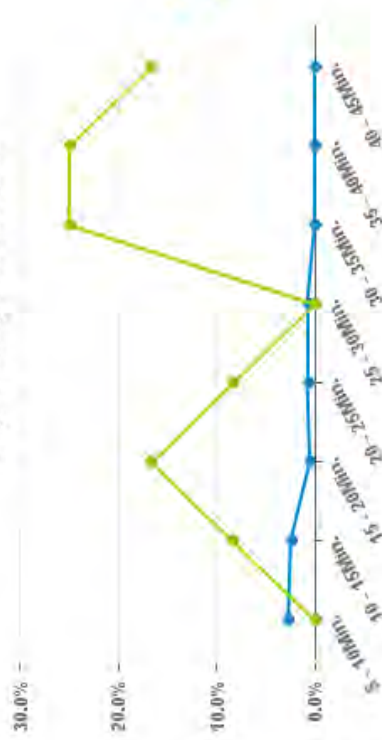
RATIO - PLAGE HORAIRE NUIT
Viège de Janvier à Novembre




NOMBRE DE MOYENS ENGAGES - PLAGE HORAIRE NUIT
Viège de Janvier à Novembre




RATIO - PLAGE HORAIRE NUIT
Viège et Gampel en Décembre




NOMBRE DE MOYENS ENGAGES - PLAGE HORAIRE NUIT
Viège et Gampel en Décembre




NOMBRE DE MOYENS ENGAGES - PLAGE HORAIRE




NOMBRE DE MOYENS ENGAGES POUR DR >= 20 MIN. - PLAGE



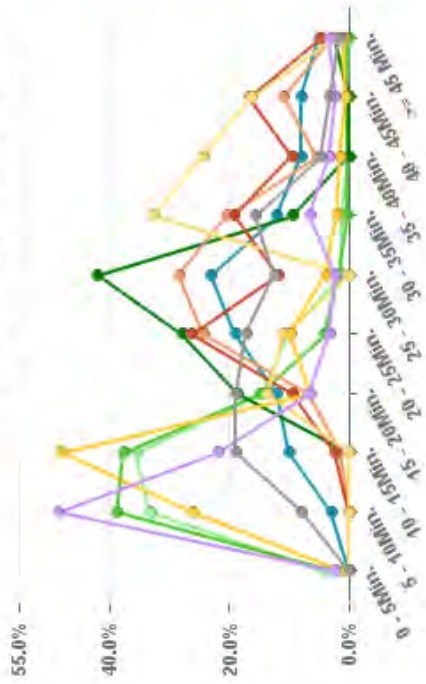
RATIO - PLAGE HORAIRE JOUR




RATIO POUR DR >= 20 MIN. - PLAGE HORAIRE JOUR




RATIO - PLAGE HORAIRE NUIT




NOMBRE DE MOYENS ENGAGES - PLAGE HORAIRE



RATIO POUR DR >= 20 MIN. - PLAGE HORAIRE NUIT



NOMBRE DE MOYENS ENGAGES POUR DR >= 20 MIN. - PLAGI



NOMBRE D'INTERVENTIONS AVEC UN DELAI DE REPONSE INVALIDE EN 2020

Ces interventions sont exclues de toutes les analyses présentées dans cet annexe

| | Jour | | | Nuit | | | Total | | |
|----------------------------|-------------|-------|-------|-------------|-------|--------|-------------|-------|-------|
| | DR invalide | Total | Ratio | DR invalide | Total | Ratio | DR invalide | Total | Ratio |
| TOUTES LES BASES | 489 | 5 181 | 9.4% | 157 | 2 933 | 5.4% | 646 | 8114 | 8.0% |
| BASE D'AMBULANCES | 260 | 4 221 | 6.2% | 122 | 2 786 | 4.4% | 382 | 7007 | 5.5% |
| BASE D'HELICOPTERES | 229 | 960 | 23.9% | 35 | 147 | 23.8% | 264 | 1107 | 23.8% |
| 33 Amb Clerc Monthey | 33 | 709 | 4.7% | 11 | 415 | 2.7% | 44 | 1124 | 3.9% |
| 36 Heli AG, Collombey | 1 | 4 | 25.0% | 1 | 1 | 100.0% | 2 | 5 | 40.0% |
| 51 Amb SOW Münster | 5 | 91 | 5.5% | 2 | 55 | 3.6% | 7 | 146 | 4.8% |
| 52 Amb Zenklusen Grächen | | 45 | | 1 | 43 | 2.3% | 1 | 88 | 1.1% |
| 53 Amb Venetz Saastal | 1 | 57 | 1.8% | 1 | 59 | 1.7% | 2 | 116 | 1.7% |
| 55 Amb SOW Visp | 38 | 606 | 6.3% | 14 | 418 | 3.3% | 52 | 1024 | 5.1% |
| 57 Amb Zermatt | 7 | 54 | 13.0% | 3 | 76 | 3.9% | 10 | 130 | 7.7% |
| 59 Heli AZ, Zermatt | 78 | 498 | 15.7% | 17 | 94 | 18.1% | 95 | 592 | 16.0% |
| 60 Heli AG, Sion | 150 | 458 | 32.8% | 17 | 52 | 32.7% | 167 | 510 | 32.7% |
| 61 Amb HVS Sierre | 63 | 713 | 8.8% | 18 | 387 | 4.7% | 81 | 1100 | 7.4% |
| 65 Amb SAS Sion | 69 | 1 098 | 6.3% | 42 | 829 | 5.1% | 111 | 1927 | 5.8% |
| 66 Amb HVS Martigny | 36 | 661 | 5.4% | 30 | 454 | 6.6% | 66 | 1115 | 5.9% |
| 68 Amb Entremont | 8 | 158 | 5.1% | | 8 | | 8 | 166 | 4.8% |
| 70 Amb SOW Gampel | | 16 | | | | | | 16 | |
| 100 Ambu VD | | 13 | | | 42 | | | 55 | |
| Chronozone Entremont | 39 | 265 | 14.7% | 16 | 116 | 13.8% | 55 | 381 | 14.4% |
| Chronozone Gampel | 3 | 18 | 16.7% | 1 | 13 | 7.7% | 4 | 31 | 12.9% |
| Chronozone Goms | 17 | 182 | 9.3% | 4 | 68 | 5.9% | 21 | 250 | 8.4% |
| Chronozone Grächen | 1 | 62 | 1.6% | 2 | 47 | 4.3% | 3 | 109 | 2.8% |
| Chronozone Martigny | 52 | 696 | 7.5% | 32 | 438 | 7.3% | 84 | 1134 | 7.4% |
| Chronozone Monthey | 48 | 757 | 6.3% | 9 | 450 | 2.0% | 57 | 1207 | 4.7% |
| Chronozone n.a. | 11 | 48 | 22.9% | 2 | 21 | 9.5% | 13 | 69 | 18.8% |
| Chronozone Saas | 10 | 96 | 10.4% | 6 | 71 | 8.5% | 16 | 167 | 9.6% |
| Chronozone Sierre | 81 | 749 | 10.8% | 27 | 430 | 6.3% | 108 | 1179 | 9.2% |
| Chronozone Sion | 137 | 1 357 | 10.1% | 35 | 753 | 4.6% | 172 | 2110 | 8.2% |
| Chronozone Viège | 52 | 742 | 7.0% | 14 | 426 | 3.3% | 66 | 1168 | 5.7% |
| Chronozone Zermatt | 38 | 209 | 18.2% | 9 | 100 | 9.0% | 47 | 309 | 15.2% |

NOMBRE D'INTERVENTIONS AVEC LIEU DE PRISE EN CHARGE INCONNU EN 2020

Ces interventions sont exclues des analyses par Chronozone, Sous-chronozone, Communes et Localités

| | Jour | | | Nuit | | | Total | | |
|--------------|---------------|-------|-------|---------------|-------|-------|---------------|-------|-------|
| | Lieu invalide | Total | Ratio | Lieu invalide | Total | Ratio | Lieu invalide | Total | Ratio |
| Total | 37 | 4692 | 0.8% | 19 | 2776 | 0.7% | 56 | 7468 | 0.7% |

NOMBRE D'INTERVENTIONS AVEC UN DELAI DE REPONSE INVALIDE EN 2019

Ces interventions sont exclues de toutes les analyses présentées dans cet annexe

| | Jour | | | Nuit | | | Total | | |
|----------------------------|-------------|-------|-------|-------------|-------|-------|-------------|-------|-------|
| | DR invalide | Total | Ratio | DR invalide | Total | Ratio | DR invalide | Total | Ratio |
| TOUTES LES BASES | 429 | 5 016 | 8.6% | 180 | 2 859 | 6.3% | 609 | 7875 | 7.7% |
| BASE D'AMBULANCES | 172 | 4 044 | 4.3% | 132 | 2 692 | 4.9% | 304 | 6736 | 4.5% |
| BASE D'HELICOPTERES | 257 | 972 | 26.4% | 48 | 167 | 28.7% | 305 | 1139 | 26.8% |
| 33 Amb Clerc Monthey | 20 | 661 | 3.0% | 17 | 398 | 4.3% | 37 | 1059 | 3.5% |
| 36 Heli AG, Collombey | 6 | 13 | 46.2% | | | | 6 | 13 | 46.2% |
| 51 Amb SOW Münster | 1 | 66 | 1.5% | | 56 | | 1 | 122 | 0.8% |
| 52 Amb Zenklusen Grächen | | 31 | | | 29 | | | 60 | |
| 53 Amb Venetz Saastal | 1 | 47 | 2.1% | 1 | 50 | 2.0% | 2 | 97 | 2.1% |
| 55 Amb SOW Visp | 35 | 587 | 6.0% | 17 | 376 | 4.5% | 52 | 963 | 5.4% |
| 57 Amb Zermatt | 5 | 64 | 7.8% | 7 | 60 | 11.7% | 12 | 124 | 9.7% |
| 59 Heli AZ, Zermatt | 93 | 492 | 18.9% | 21 | 105 | 20.0% | 114 | 597 | 19.1% |
| 60 Heli AG, Sion | 158 | 467 | 33.8% | 27 | 62 | 43.5% | 185 | 529 | 35.0% |
| 61 Amb HVS Sierre | 28 | 709 | 3.9% | 29 | 411 | 7.1% | 57 | 1120 | 5.1% |
| 65 Amb SAS Sion | 39 | 1 048 | 3.7% | 34 | 830 | 4.1% | 73 | 1878 | 3.9% |
| 66 Amb HVS Martigny | 39 | 686 | 5.7% | 25 | 478 | 5.2% | 64 | 1164 | 5.5% |
| 68 Amb Entremont | 4 | 145 | 2.8% | 2 | 4 | 50.0% | 6 | 149 | 4.0% |
| Chronozone Entremont | 61 | 288 | 21.2% | 23 | 161 | 14.3% | 84 | 449 | 18.7% |
| Chronozone Goms | 13 | 137 | 9.5% | 2 | 74 | 2.7% | 15 | 211 | 7.1% |
| Chronozone Grächen | 7 | 42 | 16.7% | | 32 | | 7 | 74 | 9.5% |
| Chronozone Martigny | 49 | 722 | 6.8% | 24 | 419 | 5.7% | 73 | 1141 | 6.4% |
| Chronozone Monthey | 34 | 690 | 4.9% | 18 | 374 | 4.8% | 52 | 1064 | 4.9% |
| Chronozone n.a. | 12 | 46 | 26.1% | 6 | 33 | 18.2% | 18 | 79 | 22.8% |
| Chronozone Saas | 7 | 94 | 7.4% | 3 | 60 | 5.0% | 10 | 154 | 6.5% |
| Chronozone Sierre | 54 | 808 | 6.7% | 34 | 494 | 6.9% | 88 | 1302 | 6.8% |
| Chronozone Sion | 96 | 1 230 | 7.8% | 31 | 718 | 4.3% | 127 | 1948 | 6.5% |
| Chronozone Viège | 47 | 728 | 6.5% | 20 | 396 | 5.1% | 67 | 1124 | 6.0% |
| Chronozone Zermatt | 49 | 231 | 21.2% | 19 | 98 | 19.4% | 68 | 329 | 20.7% |

NOMBRE D'INTERVENTIONS AVEC LIEU DE PRISE EN CHARGE INCONNU EN 2019

Ces interventions sont exclues des analyses par Chronozone, Sous-chronozone, Communes et Localités

| | Jour | | | Nuit | | | Total | | |
|--------------|---------------|-------|-------|---------------|-------|-------|---------------|-------|-------|
| | Lieu invalide | Total | Ratio | Lieu invalide | Total | Ratio | Lieu invalide | Total | Ratio |
| Total | 34 | 4587 | 0.7% | 27 | 2679 | 1.0% | 61 | 7266 | 0.8% |

NOMBRE D'INTERVENTIONS AVEC UN DELAI DE REPONSE INVALIDE EN 2018

Ces interventions sont exclues de toutes les analyses présentées dans cet annexe

| | Jour | | | Nuit | | | Total | | |
|----------------------------|-------------|-------|-------|-------------|-------|--------|-------------|-------|-------|
| | DR invalide | Total | Ratio | DR invalide | Total | Ratio | DR invalide | Total | Ratio |
| TOUTES LES BASES | 695 | 6 860 | 10.1% | 248 | 3 337 | 7.4% | 943 | 10197 | 9.2% |
| BASE D'AMBULANCES | 335 | 5 478 | 6.1% | 181 | 3 107 | 5.8% | 516 | 8585 | 6.0% |
| BASE D'HELICOPTERES | 360 | 1 382 | 26.0% | 67 | 230 | 29.1% | 427 | 1612 | 26.5% |
| 33 Amb Clerc Monthey | 57 | 925 | 6.2% | 28 | 510 | 5.5% | 85 | 1435 | 5.9% |
| 36 Heli AG, Collombey | 9 | 13 | 69.2% | 1 | 1 | 100.0% | 10 | 14 | 71.4% |
| 51 Amb SOW Münster | 3 | 138 | 2.2% | | 52 | | 3 | 190 | 1.6% |
| 52 Amb Zenklusen Grächen | 6 | 64 | 9.4% | | | | 6 | 64 | 9.4% |
| 53 Amb Venetz Saastal | 7 | 134 | 5.2% | 2 | 48 | 4.2% | 9 | 182 | 4.9% |
| 55 Amb SOW Visp | 59 | 857 | 6.9% | 21 | 456 | 4.6% | 80 | 1313 | 6.1% |
| 57 Amb Zermatt | 17 | 131 | 13.0% | 9 | 102 | 8.8% | 26 | 233 | 11.2% |
| 59 Heli AZ, Zermatt | 139 | 715 | 19.4% | 37 | 166 | 22.3% | 176 | 881 | 20.0% |
| 60 Heli AG, Sion | 212 | 654 | 32.4% | 29 | 63 | 46.0% | 241 | 717 | 33.6% |
| 61 Amb HVS Sierre | 60 | 892 | 6.7% | 27 | 449 | 6.0% | 87 | 1341 | 6.5% |
| 65 Amb SAS Sion | 71 | 1 322 | 5.4% | 51 | 951 | 5.4% | 122 | 2273 | 5.4% |
| 66 Amb HVS Martigny | 43 | 804 | 5.3% | 43 | 535 | 8.0% | 86 | 1339 | 6.4% |
| 68 Amb Entremont | 12 | 211 | 5.7% | | 4 | | 12 | 215 | 5.6% |
| Chronozone Entremont | 59 | 375 | 15.7% | 22 | 169 | 13.0% | 81 | 544 | 14.9% |
| Chronozone Goms | 18 | 239 | 7.5% | 3 | 68 | 4.4% | 21 | 307 | 6.8% |
| Chronozone Grächen | 8 | 77 | 10.4% | | 6 | | 8 | 83 | 9.6% |
| Chronozone Martigny | 77 | 873 | 8.8% | 48 | 491 | 9.8% | 125 | 1364 | 9.2% |
| Chronozone Monthey | 67 | 910 | 7.4% | 26 | 456 | 5.7% | 93 | 1366 | 6.8% |
| Chronozone n.a. | 23 | 125 | 18.4% | 5 | 55 | 9.1% | 28 | 180 | 15.6% |
| Chronozone Saas | 25 | 209 | 12.0% | 5 | 60 | 8.3% | 30 | 269 | 11.2% |
| Chronozone Sierre | 113 | 1 063 | 10.6% | 40 | 538 | 7.4% | 153 | 1601 | 9.6% |
| Chronozone Sion | 138 | 1 558 | 8.9% | 50 | 842 | 5.9% | 188 | 2400 | 7.8% |
| Chronozone Viège | 77 | 1 029 | 7.5% | 25 | 481 | 5.2% | 102 | 1510 | 6.8% |
| Chronozone Zermatt | 90 | 402 | 22.4% | 24 | 171 | 14.0% | 114 | 573 | 19.9% |

NOMBRE D'INTERVENTIONS AVEC LIEU DE PRISE EN CHARGE INCONNU EN 2018

Ces interventions sont exclues des analyses par Chronozone, Sous-chronozone, Communes et Localités

| | Jour | | | Nuit | | | Total | | |
|--------------|---------------|-------|-------|---------------|-------|-------|---------------|-------|-------|
| | Lieu invalide | Total | Ratio | Lieu invalide | Total | Ratio | Lieu invalide | Total | Ratio |
| Total | 102 | 6165 | 1.7% | 50 | 3089 | 1.6% | 152 | 9254 | 1.6% |

NOMBRE D'INTERVENTIONS AVEC UN DELAI DE REPONSE INVALIDE EN 2017

Ces interventions sont exclues de toutes les analyses présentées dans cet annexe

| | Jour | | | Nuit | | | Total | | |
|----------------------------|-------------|-------|-------|-------------|-------|--------|-------------|-------|-------|
| | DR invalide | Total | Ratio | DR invalide | Total | Ratio | DR invalide | Total | Ratio |
| TOUTES LES BASES | 554 | 6 264 | 8.8% | 236 | 3 266 | 7.2% | 790 | 9530 | 8.3% |
| BASE D'AMBULANCES | 268 | 5 057 | 5.3% | 195 | 3 096 | 6.3% | 463 | 8153 | 5.7% |
| BASE D'HELICOPTERES | 286 | 1 207 | 23.7% | 41 | 170 | 24.1% | 327 | 1377 | 23.7% |
| 33 Amb Clerc Monthey | 25 | 811 | 3.1% | 27 | 490 | 5.5% | 52 | 1301 | 4.0% |
| 36 Heli AG, Collombey | 4 | 10 | 40.0% | | | | 4 | 10 | 40.0% |
| 51 Amb SOW Münster | 8 | 107 | 7.5% | 3 | 60 | 5.0% | 11 | 167 | 6.6% |
| 52 Amb Zenklusen Grächen | 5 | 59 | 8.5% | | | | 5 | 59 | 8.5% |
| 53 Amb Venetz Saastal | 2 | 116 | 1.7% | 7 | 74 | 9.5% | 9 | 190 | 4.7% |
| 55 Amb SOW Visp | 49 | 762 | 6.4% | 30 | 460 | 6.5% | 79 | 1222 | 6.5% |
| 57 Amb Zermatt | 9 | 103 | 8.7% | 6 | 72 | 8.3% | 15 | 175 | 8.6% |
| 59 Heli AZ, Zermatt | 99 | 638 | 15.5% | 19 | 95 | 20.0% | 118 | 733 | 16.1% |
| 60 Heli AG, Sion | 183 | 559 | 32.7% | 22 | 75 | 29.3% | 205 | 634 | 32.3% |
| 61 Amb HVS Sierre | 46 | 820 | 5.6% | 31 | 457 | 6.8% | 77 | 1277 | 6.0% |
| 65 Amb SAS Sion | 60 | 1 298 | 4.6% | 58 | 962 | 6.0% | 118 | 2260 | 5.2% |
| 66 Amb HVS Martigny | 55 | 759 | 7.2% | 31 | 519 | 6.0% | 86 | 1278 | 6.7% |
| 68 Amb Entremont | 9 | 222 | 4.1% | 2 | 2 | 100.0% | 11 | 224 | 4.9% |
| Chronozone Entremont | 57 | 407 | 14.0% | 16 | 158 | 10.1% | 73 | 565 | 12.9% |
| Chronozone Goms | 23 | 209 | 11.0% | 8 | 70 | 11.4% | 31 | 279 | 11.1% |
| Chronozone Grächen | 3 | 77 | 3.9% | 1 | 9 | 11.1% | 4 | 86 | 4.7% |
| Chronozone Martigny | 67 | 756 | 8.9% | 30 | 490 | 6.1% | 97 | 1246 | 7.8% |
| Chronozone Monthey | 40 | 813 | 4.9% | 24 | 449 | 5.3% | 64 | 1262 | 5.1% |
| Chronozone n.a. | 21 | 150 | 14.0% | 14 | 73 | 19.2% | 35 | 223 | 15.7% |
| Chronozone Saas | 13 | 176 | 7.4% | 7 | 85 | 8.2% | 20 | 261 | 7.7% |
| Chronozone Sierre | 88 | 949 | 9.3% | 46 | 519 | 8.9% | 134 | 1468 | 9.1% |
| Chronozone Sion | 117 | 1 491 | 7.8% | 49 | 840 | 5.8% | 166 | 2331 | 7.1% |
| Chronozone Viège | 67 | 917 | 7.3% | 30 | 474 | 6.3% | 97 | 1391 | 7.0% |
| Chronozone Zermatt | 58 | 319 | 18.2% | 11 | 99 | 11.1% | 69 | 418 | 16.5% |

NOMBRE D'INTERVENTIONS AVEC LIEU DE PRISE EN CHARGE INCONNU EN 2017

Ces interventions sont exclues des analyses par Chronozone, Sous-chronozone, Communes et Localités

| | Jour | | | Nuit | | | Total | | |
|--------------|---------------|-------|-------|---------------|-------|-------|---------------|-------|-------|
| | Lieu invalide | Total | Ratio | Lieu invalide | Total | Ratio | Lieu invalide | Total | Ratio |
| Total | 129 | 5710 | 2.3% | 59 | 3030 | 1.9% | 188 | 8740 | 2.2% |

NOMBRE D'INTERVENTIONS AVEC UN DELAI DE REPONSE INVALIDE EN 2016

Ces interventions sont exclues de toutes les analyses présentées dans cet annexe

| | Jour | | | Nuit | | | Total | | |
|----------------------------|-------------|-------|-------|-------------|-------|-------|-------------|-------|-------|
| | DR invalide | Total | Ratio | DR invalide | Total | Ratio | DR invalide | Total | Ratio |
| TOUTES LES BASES | 682 | 6 205 | 11.0% | 256 | 3 011 | 8.5% | 938 | 9 216 | 10.2% |
| BASE D'AMBULANCES | 329 | 4 957 | 6.6% | 209 | 2 849 | 7.3% | 538 | 7 806 | 6.9% |
| BASE D'HELICOPTERES | 353 | 1 248 | 28.3% | 47 | 162 | 29.0% | 400 | 1 410 | 28.4% |
| 33 Amb Clerc Monthey | 47 | 854 | 5.5% | 34 | 399 | 8.5% | 81 | 1 253 | 6.5% |
| 36 Heli AG, Collombey | 5 | 14 | 35.7% | | | | 5 | 14 | 35.7% |
| 51 Amb SOW Münster | 5 | 93 | 5.4% | 2 | 50 | 4.0% | 7 | 143 | 4.9% |
| 52 Amb Zenklusen Grächen | 1 | 43 | 2.3% | | | | 1 | 43 | 2.3% |
| 53 Amb Venetz Saastal | 4 | 112 | 3.6% | 4 | 66 | 6.1% | 8 | 178 | 4.5% |
| 55 Amb SOW Visp | 52 | 738 | 7.0% | 17 | 445 | 3.8% | 69 | 1 183 | 5.8% |
| 57 Amb Zermatt | 21 | 116 | 18.1% | 10 | 84 | 11.9% | 31 | 200 | 15.5% |
| 59 Heli AZ, Zermatt | 129 | 625 | 20.6% | 22 | 103 | 21.4% | 151 | 728 | 20.7% |
| 60 Heli AG, Sion | 219 | 609 | 36.0% | 25 | 59 | 42.4% | 244 | 668 | 36.5% |
| 61 Amb HVS Sierre | 46 | 785 | 5.9% | 37 | 427 | 8.7% | 83 | 1 212 | 6.8% |
| 65 Amb SAS Sion | 65 | 1 295 | 5.0% | 54 | 882 | 6.1% | 119 | 2 177 | 5.5% |
| 66 Amb HVS Martigny | 71 | 824 | 8.6% | 50 | 491 | 10.2% | 121 | 1 315 | 9.2% |
| 68 Amb Entremont | 17 | 97 | 17.5% | 1 | 5 | 20.0% | 18 | 102 | 17.6% |
| Chronozone Entremont | 98 | 360 | 27.2% | 18 | 130 | 13.8% | 116 | 490 | 23.7% |
| Chronozone Goms | 27 | 184 | 14.7% | 6 | 61 | 9.8% | 33 | 245 | 13.5% |
| Chronozone Grächen | 2 | 57 | 3.5% | | 5 | | 2 | 62 | 3.2% |
| Chronozone Martigny | 78 | 823 | 9.5% | 45 | 465 | 9.7% | 123 | 1 288 | 9.5% |
| Chronozone Monthey | 51 | 816 | 6.3% | 27 | 366 | 7.4% | 78 | 1 182 | 6.6% |
| Chronozone n.a. | 26 | 150 | 17.3% | 12 | 59 | 20.3% | 38 | 209 | 18.2% |
| Chronozone Saas | 20 | 166 | 12.0% | 4 | 71 | 5.6% | 24 | 237 | 10.1% |
| Chronozone Sierre | 95 | 938 | 10.1% | 49 | 522 | 9.4% | 144 | 1 460 | 9.9% |
| Chronozone Sion | 129 | 1 458 | 8.8% | 53 | 749 | 7.1% | 182 | 2 207 | 8.2% |
| Chronozone Viège | 76 | 927 | 8.2% | 18 | 457 | 3.9% | 94 | 1 384 | 6.8% |
| Chronozone Zermatt | 80 | 326 | 24.5% | 24 | 126 | 19.0% | 104 | 452 | 23.0% |

NOMBRE D'INTERVENTIONS AVEC LIEU DE PRISE EN CHARGE INCONNU EN 2016

Ces interventions sont exclues des analyses par Chronozone, Sous-chronozone, Communes et Localités

| | Jour | | | Nuit | | | | | |
|--------------|---------------|-------|-------|---------------|-------|-------|---------------|-------|-------|
| | Lieu invalide | Total | Ratio | Lieu invalide | Total | Ratio | Lieu invalide | Total | Ratio |
| Total | 124 | 5 523 | 2.2% | 47 | 2 755 | 1.7% | 171 | 8 278 | 2.1% |

ANNEXE 5

DR toutes sous-chronozones Qlik

Délai de réponse intervention P1 ambulances et hélicoptères

Chacune des cartes précise les points suivants (de gauche à droite et de haut en bas)

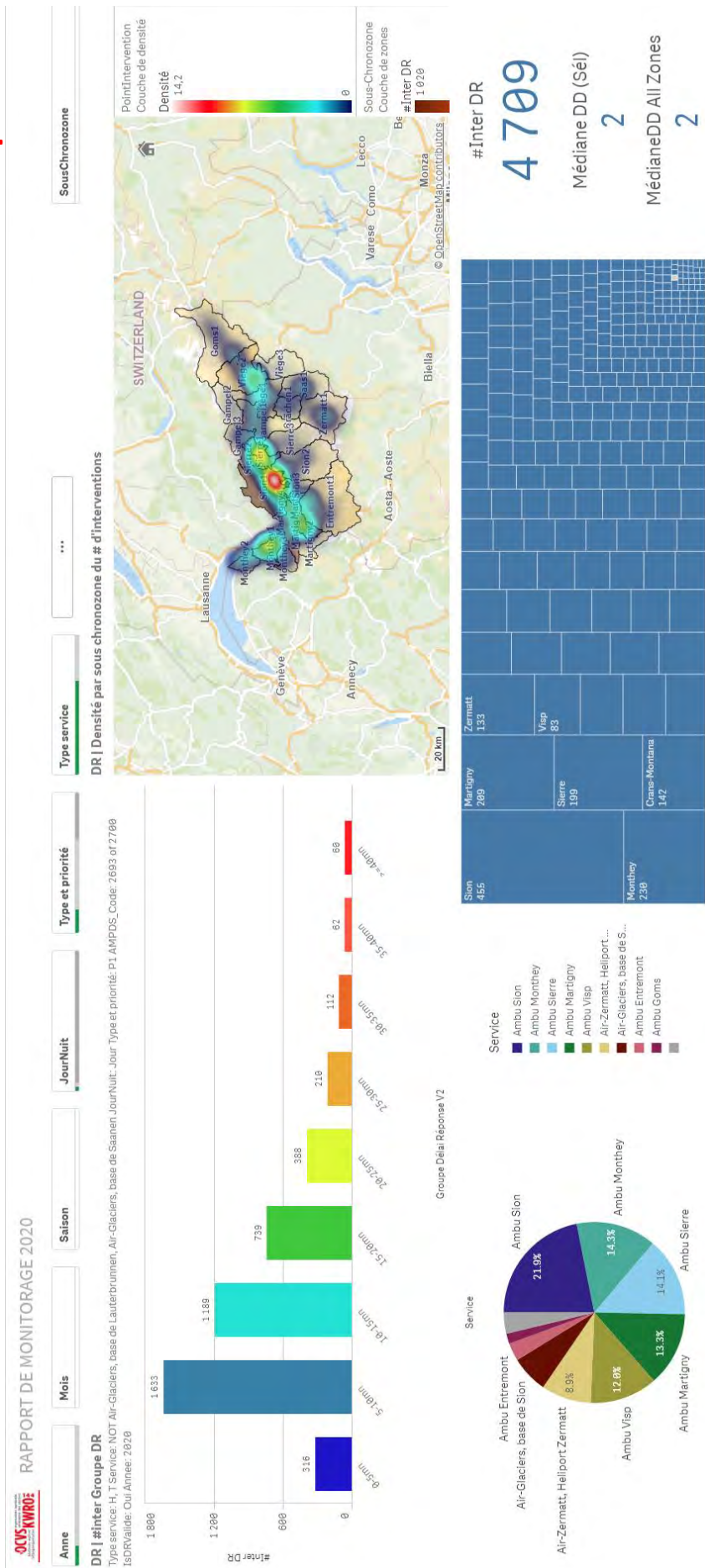
- La répartition des interventions par groupe de délai de réponse (graphique)
- La densité des interventions (carte de densité)
- La répartition des services de sauvetage qui sont intervenus (camembert)
- La répartition par localités concernées (graphique mosaïque)
- Le nombre d'interventions concernées

Le délai de départ médian pour ces interventions et en dessous le délai de départ médian du restant du canton pour exclure un biais qui serait dû à un mauvais délai de départ.

Délai de réponse intervention P1 en journée

Total JOUR

Ambulances et hélicoptères



Délai de réponse intervention P1 en journée

Entremont

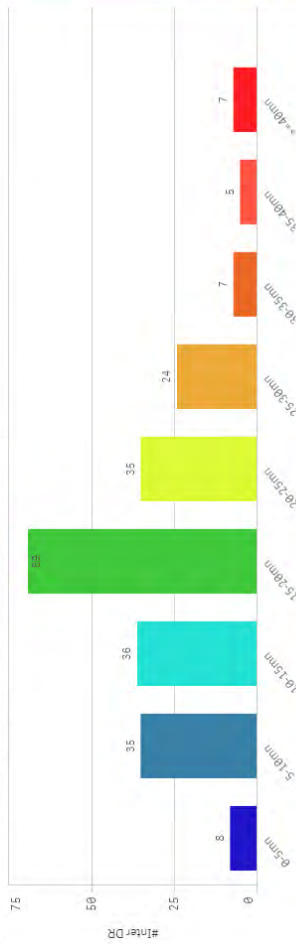
Ambulances et hélicoptères

RAPPORT DE MONITORAGE 2020

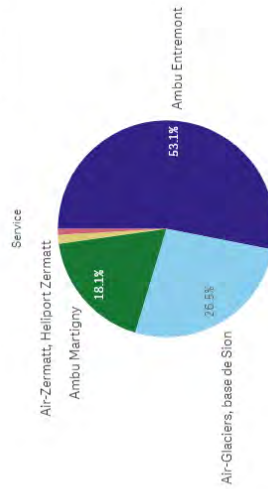


DR | #inter Groupe DR

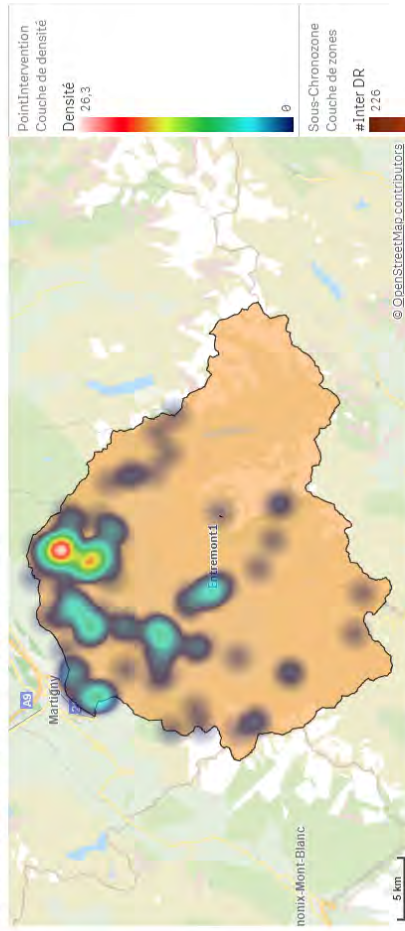
SousChronozone: Entremont1, ChronoZone_PEC: NOT n.a. Type service: H, T Service: NOT Air-Glaciers, base de Lauterbrunnen, Air-Glaciers, base de Saanen JourNuit: Jour Type et priorité: P1, AMPDS_Code: 2693 of 2700 ISDRValide: Oui Année: 2020



Groupe Délai Réponse V2



DR | Densité par sous chronozone du # d'interventions



| | | | | | | | | | | | |
|---------|----|--------------|----|--------------|----|--------------------------|---|--------------|---|--------|---|
| Verrier | 61 | Le Châble VS | 38 | Sembranchier | 13 | La Fouly VS | 8 | Chemin | 7 | Ladde | 7 |
| | | | | | | Bourre-Saint-Pierre | 6 | Volliges | 6 | Bruson | 5 |
| | | | | Champex-Lac | 11 | Les Valétins (Gouverner) | 6 | Boverrier | 4 | | |
| | | | | | | Sarroyer | 6 | Pras-de-Fort | 4 | | |
| | | Orsères | 24 | Ronney | 10 | | | | | | |

#Inter DR: 226

Médiane DD (Sé): 1

Médiane DD All Zones: 2

Délai de réponse intervention P1 en journée

Goms

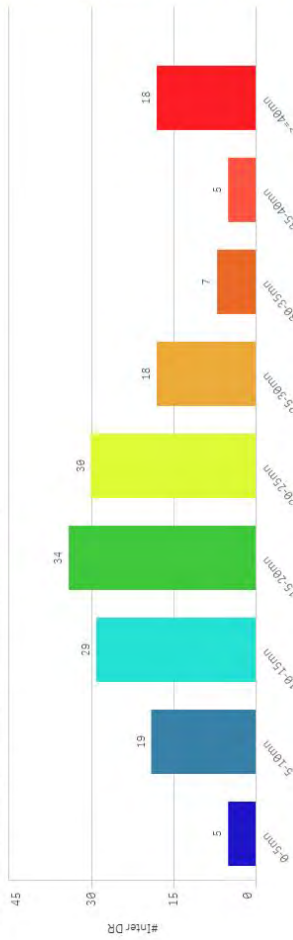
Ambulances et hélicoptères

OCIS KWIRÖ RAPPORT DE MONITORAGE 2020

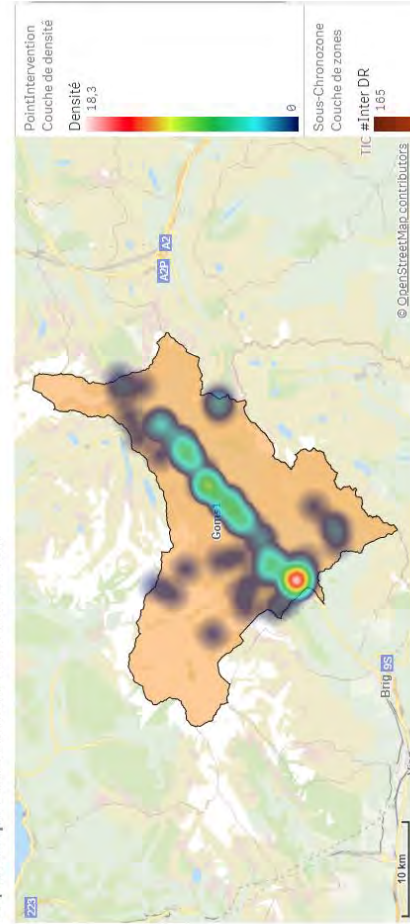
DR | #inter Groupe DR

SousChronozone: Goms; ChronoZone_PEC: NOT n.a.; Type service: H; T Service: NOT Air-Glaciers, base de Lauterbrunnen, Air-Glaciers, base de Saanen, JourNuit: Jour

Type et priorité: P1; AMPDS_Code: 2693 of 2789; IsoDRValide: Oui; Année: 2020

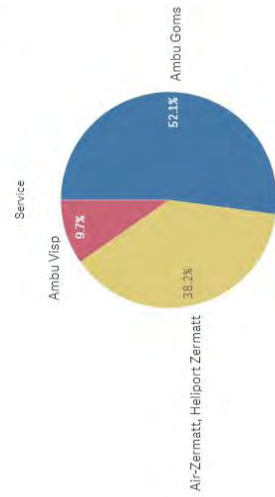


DR | Densité par sous chronozone du # d'interventions



Groupe Délai Réponse V2

| Service | Fiesch | Oberwald | Minster VS | Fieschental | Rockingen VS |
|--------------------------|--------|----------|------------|-------------|--------------|
| Ambu Goms | 35 | 24 | 15 | 12 | 11 |
| Air-Zermatt, Heliport... | | Ulrichen | Belwald | Obergesteln | Ritzingen |
| Ambu Visp | | 21 | 14 | 7 | 5 |
| | | | Ernen | Birm | Niederwald |
| | | | 5 | 4 | 3 |
| | | | | | Biel VS |
| | | | | | 4 |



#Inter DR
165

Médiane DD (Sél)
4

MédianeDD All Zones
2

Délai de réponse intervention P1 en journée

Grächen

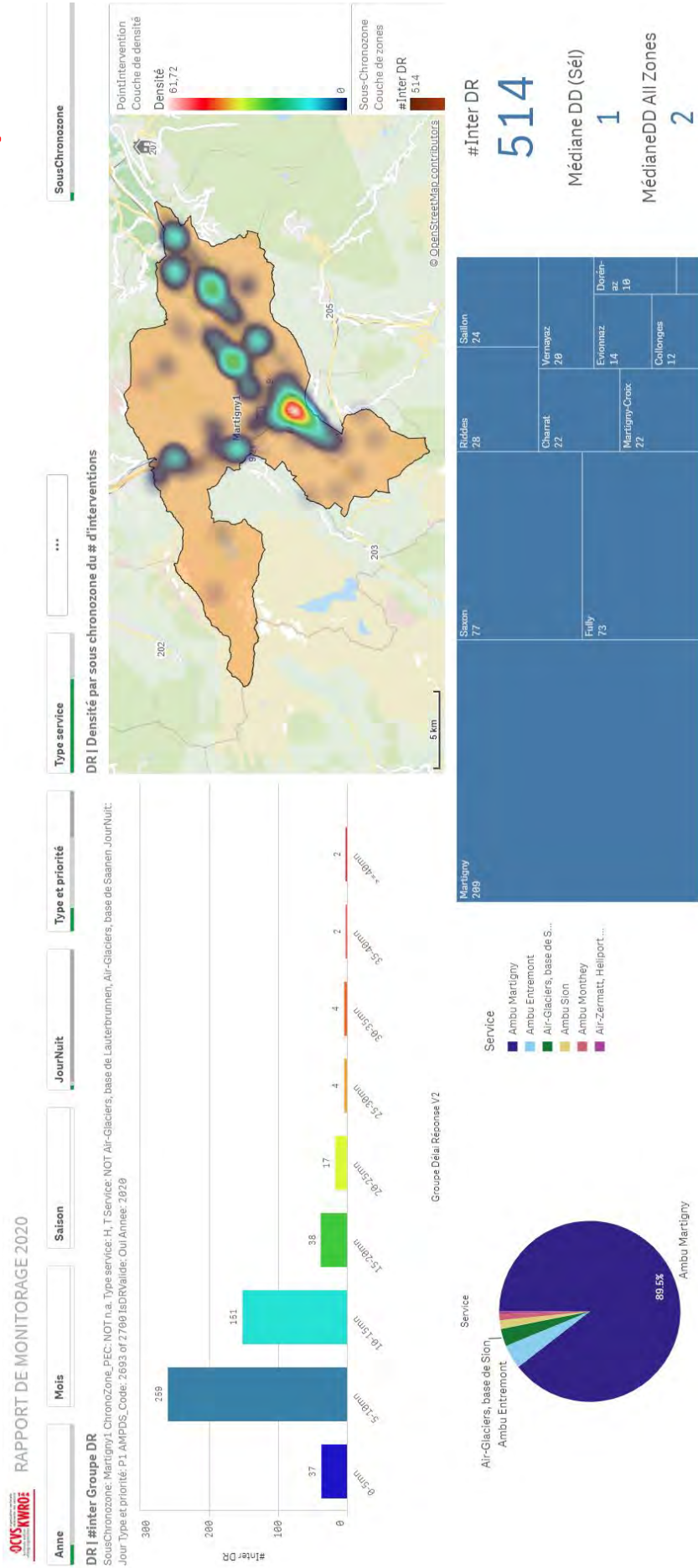
Ambulances et hélicoptères



Délai de réponse intervention P1 en journée

Martigny plaine

Ambulances et hélicoptères



Délai de réponse intervention P1 en journée

Salvan - Finhaut

Ambulances et hélicoptères

OCVS **KWRO** RAPPORT DE MONITORAGE 2020

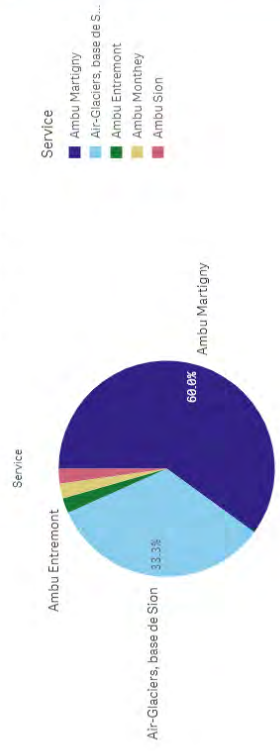
DR | #inter Groupe DR
 SousChronozone: Martigny2; Chronozone_PEC: NOT n.a.; Type service: H; T Service: NOT Air-Glaciers, base de Lauterbrunnen, Air-Glaciers, base de Saanen; Jour/Nuit: Jour; Type et priorité: P1; AMPDS_Code: 2693 of 2700; IsoDRVAlide: Oui; Année: 2020

| Service | 15-20min | 20-25min | 25-30min | 30-35min | 35-40min | > 40min |
|-----------------------------|----------|----------|----------|----------|----------|---------|
| Ambu Martigny | 1 | 0 | 0 | 0 | 0 | 0 |
| Air-Glaciers, base de Sa... | 4 | 5 | 5 | 6 | 1 | 4 |
| Ambu Entremont | 0 | 0 | 0 | 0 | 0 | 0 |
| Ambu Monthey | 0 | 0 | 0 | 0 | 0 | 0 |
| Ambu Sion | 0 | 0 | 0 | 0 | 0 | 0 |

Point d'intervention
Couche de densité
Densité: 9,9

Sous-Chronozone
Couche de zones
#Inter DR: 45

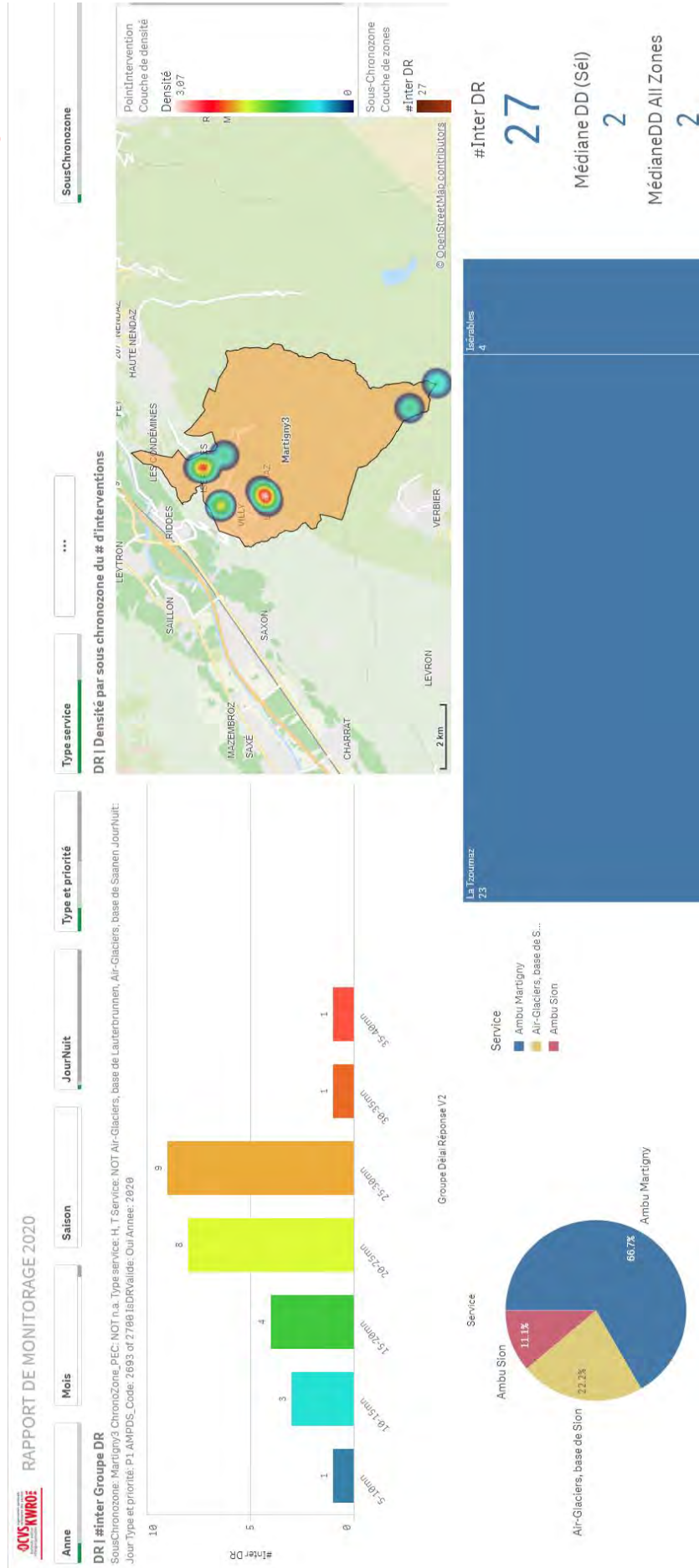
| | | | | | | | | | |
|--------|----|----------------|----|----------------------|---|----------------|---|---------------------|----|
| Salvan | 15 | Les Marécottes | 13 | Trient | 7 | Finhaut | 4 | #Inter DR | 45 |
| | | | | Les Granges (Salvan) | 3 | Le Châblard VS | 2 | Médiane DD (Sé) | 2 |
| | | | | Le Trehien | 1 | Le Trehien | 1 | MédianeDD All Zones | 2 |



Délai de réponse intervention P1 en journée

Isérables

Ambulances et hélicoptères



Délai de réponse intervention P1 en journée

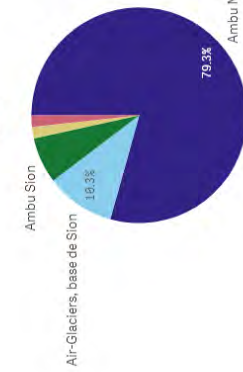
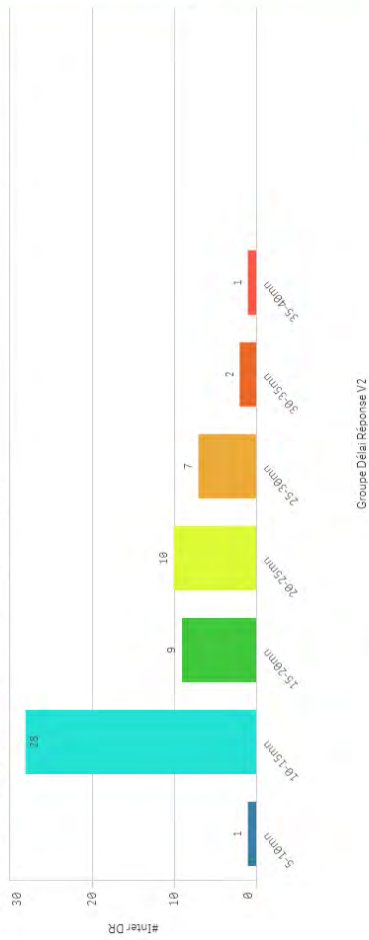
Ambulances et hélicoptères

Ovronnaz

OCVS KWRO
RAPPORT DE MONITORAGE 2020

DR | #inter Groupe DR

SousChronozone: Martigny4 ChronoZone_PEC: NOT n.a. Type service: H, T Service: NOT Air-Glaciers, base de Lauterbrunnen, Air-Glaciers, base de Saanen JourNuit: Jour Type et priorité: P1 AMPDQS_Code: 2693 of 2700 isDRVélide: Oui Année: 2020

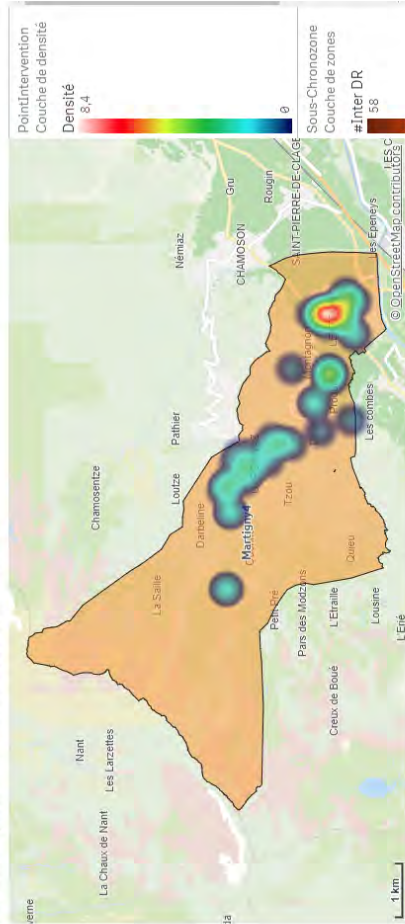


Groupe Délai Réponse V2

Service

- Ambu Martigny
- Air-Glaciers, base de Sion
- Ambu Sion
- Air-Zermatt, Heliport...
- Ambu Entremont

DR | Densité par sous chronozone du # d'interventions



| | |
|---------------------|----|
| Leytron | 24 |
| Ovronnaz | 21 |
| Montagnon (Leytron) | 6 |
| Produit (Leytron) | 5 |
| Dugny (Leytron) | 2 |
| #Inter DR | 58 |
| Médiane DD (Séi) | 2 |
| MédianeDD All Zones | 2 |

Délai de réponse intervention P1 en journée

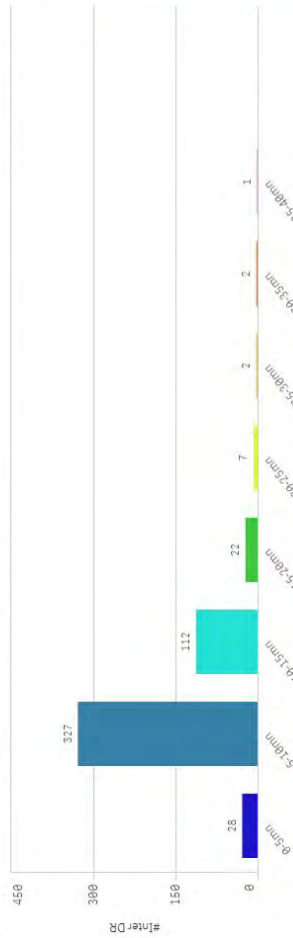
Monthey plaine

Ambulances et hélicoptères

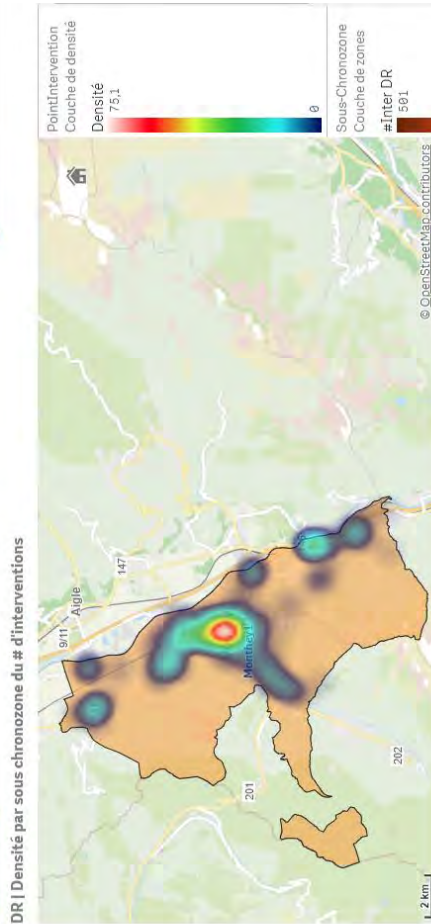
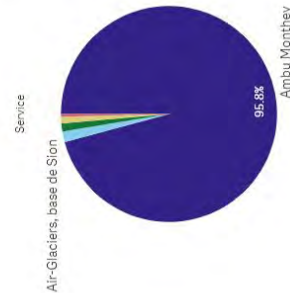
OCUS KWROE RAPPORT DE MONITORAGE 2020

DR | #inter Groupe DR

Sous-Chronozone: Monthey1.ChronoZone_PEC: NOT.n.a. Type service: H. T Service: NOT Air-Glacières, base de Lauterbrunnen, Air-Glacières, base de Saanen JourNuit: Jour Type et priorité: P1.AMPDS_Code: 2693 of 2700 ISDRValide: Oui Année: 2020



Groupe Délai Réponse V2



| Commune | #Inter DR |
|-------------------|-----------|
| Monthey | 239 |
| St-Maurice | 61 |
| Miraz (Collombey) | 44 |
| Collombey | 59 |
| Vionnaz | 23 |
| Chavâc | 28 |
| Missonex | 17 |
| Tscharrens | 36 |

#Inter DR
501

Médiane DD (Sél)
1

MédianeDD All Zones
2

Délai de réponse intervention P1 en journée

Haut-Lac

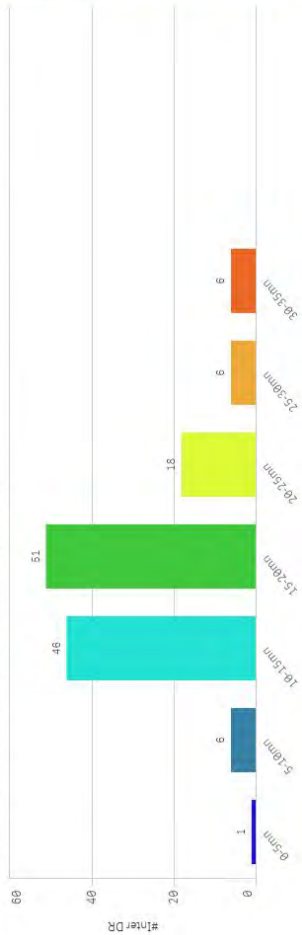
Ambulances et hélicoptères

OCVS **KWRO** RAPPORT DE MONITORAGE 2020

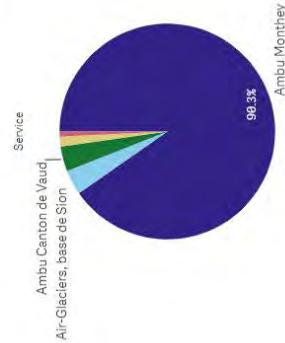
Année: Mois: Saison: Jour/Nuit: Type et priorité: Type service: ...

DR | #inter Groupe DR

SousChronozone: MontheyV2 ChronoZone_PEC: NOT n.a. Type service: H, T Service: NOT Air-Glaciers, base de Lauterbrunnen, Air-Glaciers, base de Saanen, Jour/Nuit: Jour Type et priorité: P1 AMIPDS_Code: 2693 of 2700 IsDRValide: Oui Année: 2020


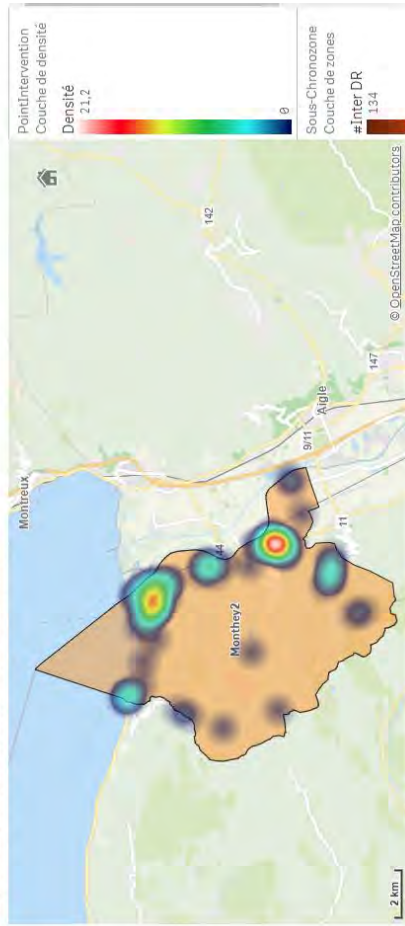


Groupe Délai Réponse V2



- Ambu Monthey
- Air-Glaciers, base de Saanen
- Ambu Canton de Vaud
- Air-Zermatt, Heliport
- Ambu Martigny

DR | Densité par sous chronozone du # d'interventions



#Inter DR
134

Médiane DD (Sèl)

1

MédianeDD All Zones

2

Délai de réponse intervention P1 en journée

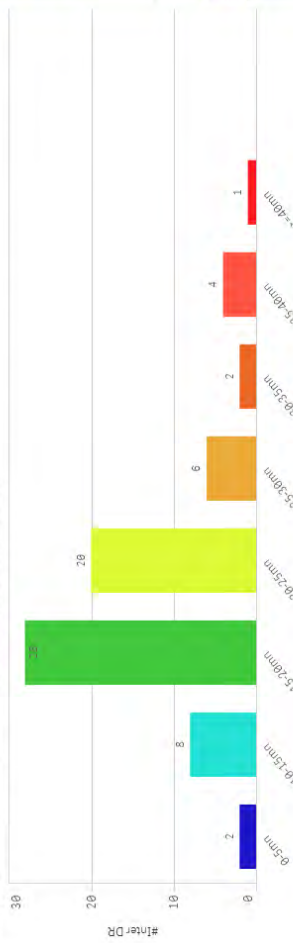
Val d'Illeiez

Ambulances et hélicoptères

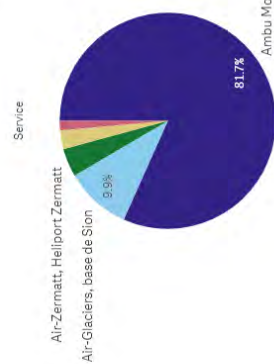
OCISYKWRQI RAPPORT DE MONITORAGE 2020

DR | #inter Groupe DR


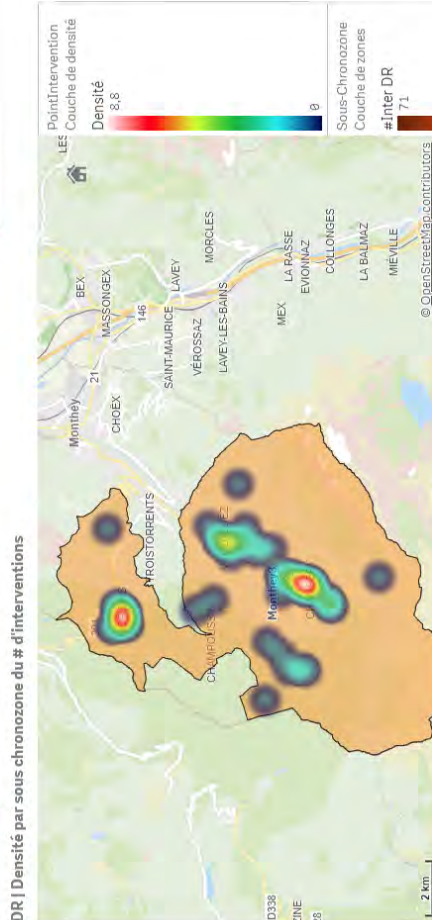
SousChronozone: Monthey3 Chronozone_PEC: NOT.n.a. Type service: H, T Service: NOT Air-Glaciers, base de Lauterbrunnen, Air-Glaciers, base de Saanen JourNuit: Jour Type et priorité: P1 AMPDS_Code: 2693 of 2700 ISDRVAlide_Oui Année: 2020



Groupe Délai Réponse V2



Service



#inter DR

71

Médiane DD (Sé)

2

MédianeDD All Zones

2

Délai de réponse intervention P1 en journée

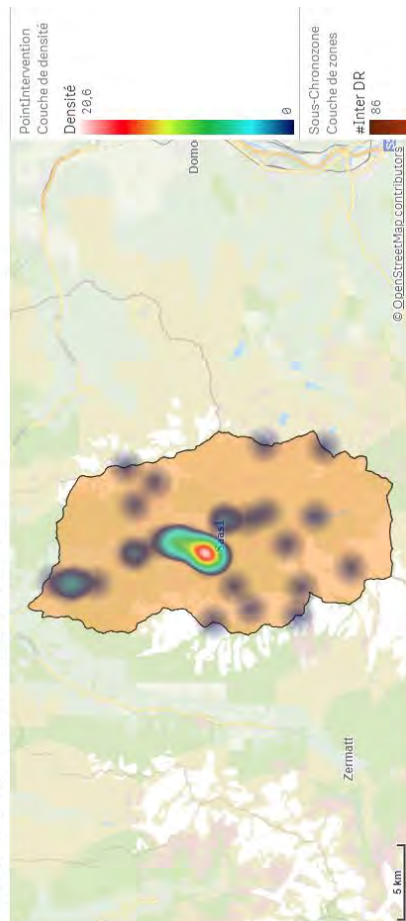
Saas

Ambulances et hélicoptères

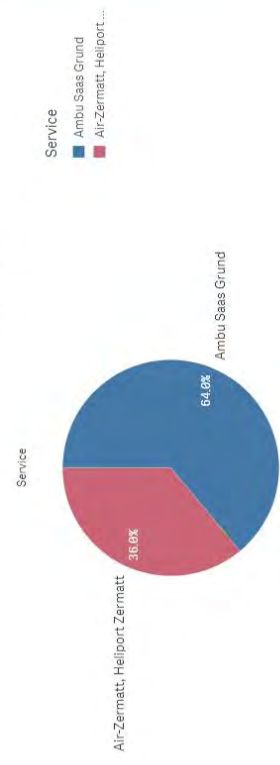
OCVS KWRO RAPPORT DE MONITORAGE 2020

DR | #inter Groupe DR

SousChronozone: Saas1 Chronozone_PEC: NOT n.a. Type service: H, T Service: NOT Air-Glaciers, base de Lauterbrunnen, Air-Glaciers, base de Saanen JourNuit: Jour Type et priorité: P1 AMPDOS_Code: 2693 or 2788 IsDRValide: Oui Année: 2020



Groupe Délai Réponse V2



| Service | Count |
|---------------|-------|
| Saas-Fee | 46 |
| Saas-Grund | 21 |
| Saas-Almagell | 16 |
| Ersten | 5 |
| Saas-Balen | 4 |

#Inter DR
86

Médiane DD (Sé)
0

MédianeDD All Zones
2

Délai de réponse intervention P1 en journée

Sierre plaine

Ambulances et hélicoptères

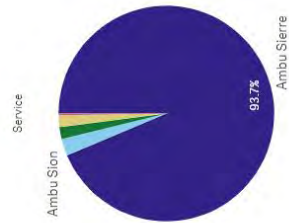
OCYS KWARO RAPPORT DE MONITORAGE 2020

DR | #inter Groupe DR

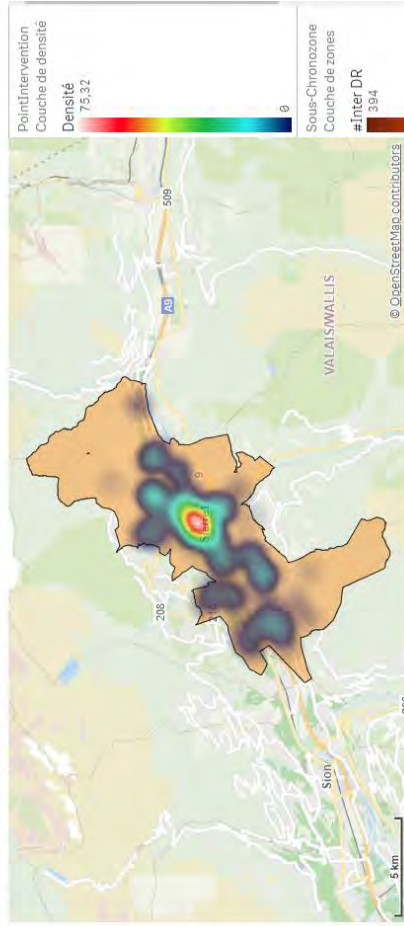
SousChronozone: Sierre1 ChronoZone_PEC: NOT n.a. Type service: H, T Service: NOT Air-Glacières, base de Lauterbrunnen, Air-Glacières, base de Saanen JourNuit: Jour
Type et priorité: P1 AMPUS_Code: 2693 or 2708 ISORValide: Our Amnez, 2626



Groupe Délai Réponse V2



DR | Densité par sous chronozone du # d'interventions



| Service | Granges VS | Röchy | Mollens VS |
|---------------------|------------|-------|------------|
| Sierre | 199 | 15 | 13 |
| Grône | 22 | | |
| Méliege | 20 | | |
| Chalais | 11 | 9 | 9 |
| Chippis | 10 | | |
| Venthône | 8 | | |
| Salgesch | 19 | | |
| Meyras | 10 | | |
| Charmignon d'en Bas | 7 | | |
| Neis | 9 | | |

#Inter DR

394

Médiane DD (Sé)

1

MédianeDD All Zones

2

Délai de réponse intervention P1 en journée

Haut-Plateau


Ambulances et hélicoptères

OCVS **KWRO** RAPPORT DE MONITORAGE 2020

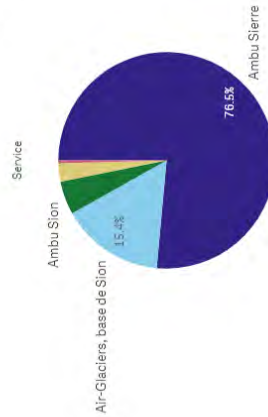
Anne Mois Saison JourNuit Type et priorité Type service *** SousChronozone

DR | #inter Groupe DR

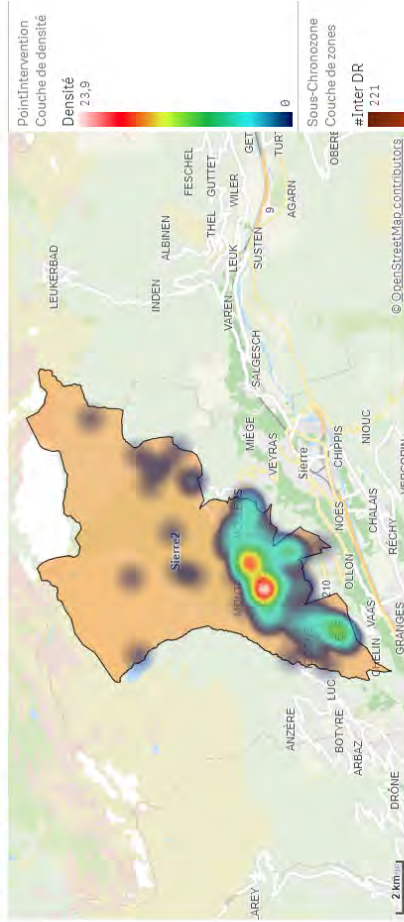
SousChronozone: Stieroz Type service: H,T Service: NOT Air-Glaciers, base de Lauterbrunnen, Air-Glaciers, base de Saanen JourNuit: Jour Type et priorité: P1
 AMPDS_Code: 2693 of 2706 ISDR/valide: Oui Année: 2020



Groupe Délai Réponse V2



DR | Densité par sous chronozone du # d'interventions



| Service | Crans-Montana | Lens | Randogne |
|----------------------------|---------------|-----------|-----------|
| Ambu Stierre | 142 | 31 | 16 |
| Air-Glaciers, base de Sion | | | |
| Ambu Sion | | | |
| Air-Zermatt, Heliport... | | | |
| Ambu Martigny | | | |
| Total | 142 | 31 | 16 |

#Inter DR

221

Médiane DD (Sé)

2

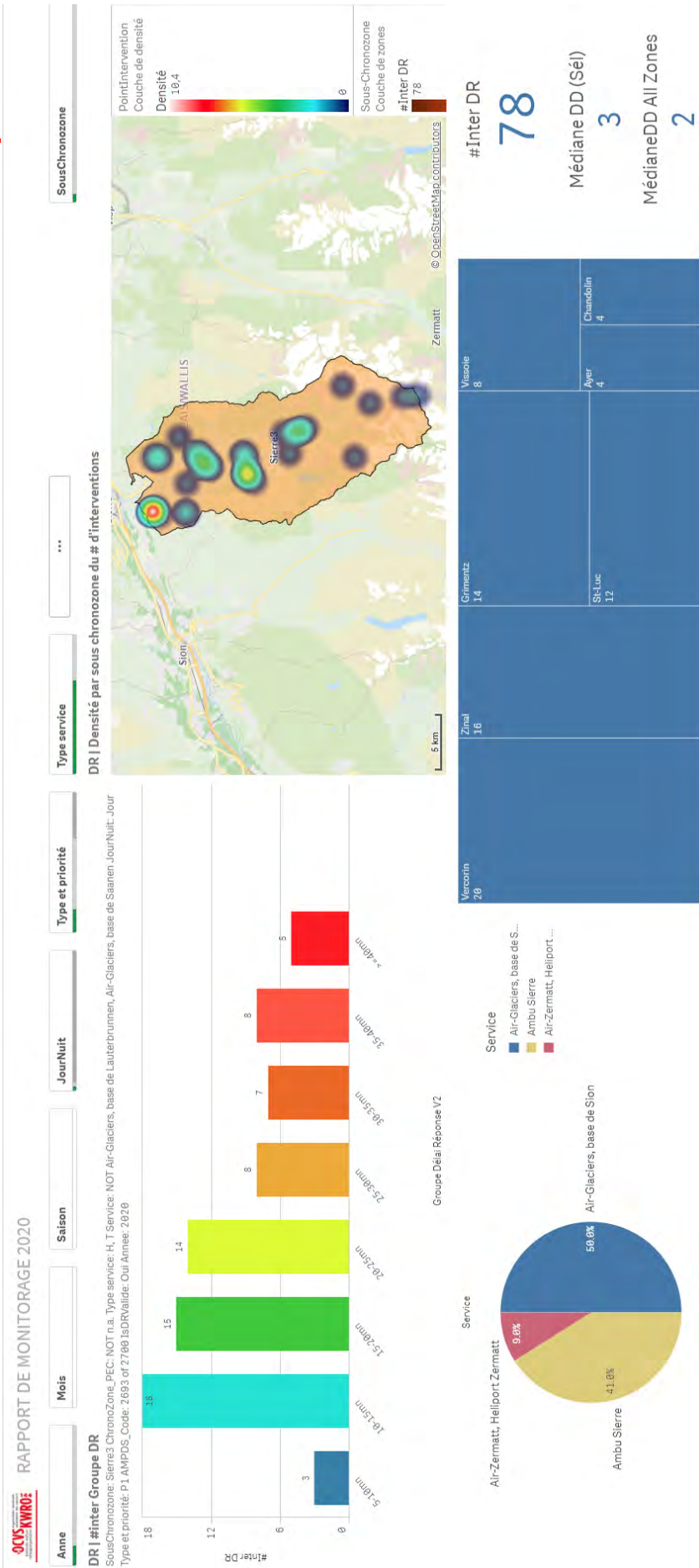
MédianeDD All Zones

2

Délai de réponse intervention P1 en journée

Val d'Anniviers


Ambulances et hélicoptères



Délai de réponse intervention P1 en journée

Sion - Savïèse

Ambulances et hélicoptères



Délai de réponse intervention P1 en journée

Val d'Hérens

Ambulances et hélicoptères

RAPPORT DE MONITORAGE 2020

OCUS KWROE

Année Mois Saison JourNuit Type et priorité Type service

DR | #Inter Groups DR

Sous-Chronozone: Sion2 ChronoZone_PEC: NOT n.a. Type service: H, T Service: NOT Air-Glaciers, base de Lauterbrunnen, Air-Glaciers, base de Saanen JourNuit: Jour

Type et priorité: P1 AMPDS_Code: 2693 of 2789 IsDRValide: Oui Année: 2020

Sous-Chronozone

DR | Densité par sous chronozone du # d'interventions

Sous-Chronozone

#Inter DR

121

Médiane DD (SéI)

3

MédianeDD All Zones

2

| Intervalle de réponse | #Inter DR |
|-----------------------|-----------|
| 0-5min | 1 |
| 5-10min | 7 |
| 10-15min | 15 |
| 15-20min | 26 |
| 20-25min | 24 |
| 25-30min | 25 |
| 30-35min | 13 |
| 35-40min | 9 |
| >=40min | 1 |

Service

- Ambu Sion
- Air-Glaciers, base de S...
- Air-Zermatt, Hélicopt ...
- Ambu Sierre
- Ambu Martigny

Service

Air-Zermatt, Hélicopt Zermatt

Ambu Sierre

Ambu Sion

Air-Glaciers, base de Sion

49.6%

37.2%

9.1%

Groupes Délai Réponse VZ

| Service | Evilène | Euseigne | Mase | Arolla | Eison (St-Martin) |
|-----------------|---------|----------|------|--------|-------------------|
| Hérensence | 17 | 9 | 7 | 4 | 4 |
| La Fontaine VS | 8 | 8 | 6 | 4 | 4 |
| Les Hautières | 5 | 3 | 3 | 3 | 3 |
| La Sage | 3 | 3 | 3 | 3 | 3 |
| St-Martin VS | 3 | 3 | 3 | 3 | 3 |
| Thyon | 4 | 4 | 4 | 4 | 4 |
| Vernanègne | 12 | 12 | 12 | 12 | 12 |
| Villa (Evilène) | 4 | 4 | 4 | 4 | 4 |
| Max | 6 | 6 | 6 | 6 | 6 |

Délai de réponse intervention P1 en journée


Haute-Nendaz

Ambulances et hélicoptères

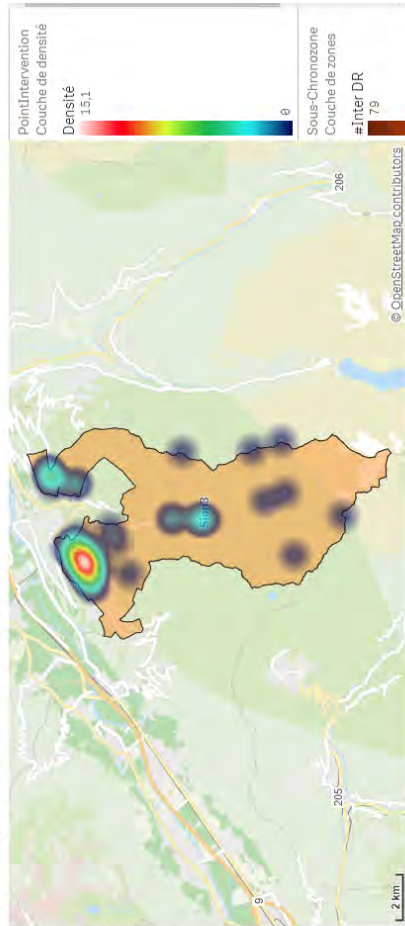
OCVS KWRO
RAPPORT DE MONITORAGE 2020

DR | #inter Groupe DR

SousChronozone: Sion3 Chronozone_PEC: NOT n.a. Type service: H, T Service: NOT Air-Glaciers, base de Lauterbrunnen, Air-Glaciers, base de Saanen JourNuit: Jour
Type et priorité: P1 AMPDS_Code: 2693 of 2700 IsDRValide: Oui Année: 2020



Groupe Délai Réponse V2



#Inter DR

79

Médiane DD (Séi)

2

MédianeDD All Zones

2

Délai de réponse intervention P1 en journée

Visp

Ambulances et hélicoptères

Janvier à Novembre

RAPPORT DE MONITORAGE 2020



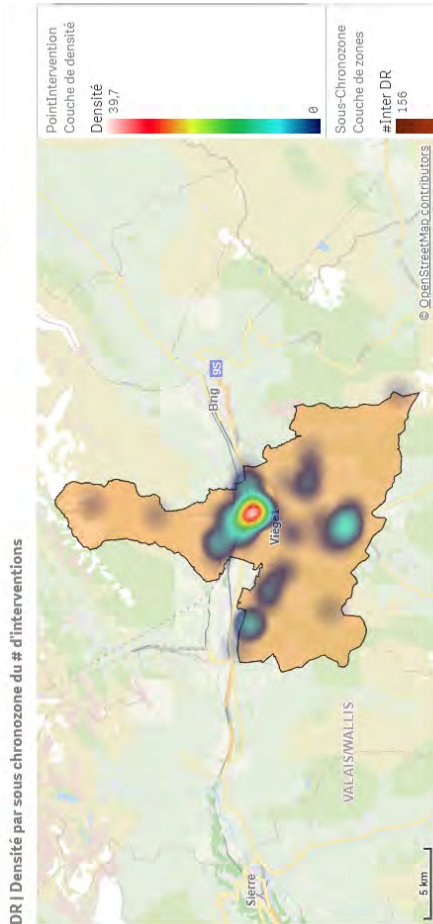
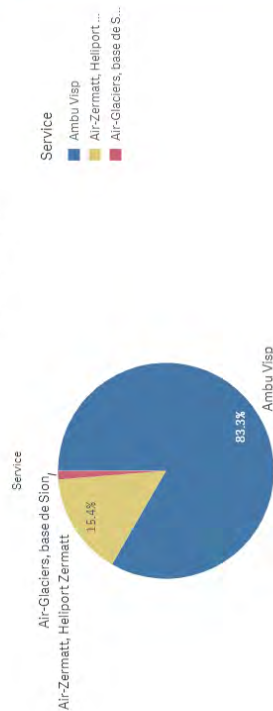
Année: Mois: Saison: JourNuit: Type et priorité: Type service: ...

DR | #Inter Groupe DR

Sous-Chronozone: Viège1 Chronozone: PEC; NOT n.a. Type service: H; T Service: NOT Air-Glaciers, base de Lauterbrunnen, Air-Glaciers, base de Saanen, JourNuit: Jour
 Type et priorité: P1 AMPDS, Code: 2693 of 2788 IsDRValide: Oui Mois: NOT 17 Année: 2020



Groupe Délai Réponse V2



| Service | Stalden VS | Eischoll | Eynoz |
|---------|------------|------------|---------------|
| Visp | 76 | 18 | 9 |
| | | Ausserberg | Bürchen |
| | | 7 | 5 |
| | | | Eggenberg |
| | | | 5 |
| | | | Unterbach VS |
| | | | 3 |
| | | | Torbel |
| | | | 4 |
| | | | Balschieder |
| | | | 7 |
| | | | Staldenried |
| | | | 3 |
| | | | Veperterminen |
| | | | 11 |

#Inter DR

156

Médiane DD (SéI)

1

MédianeDD All Zones

2

Délai de réponse intervention P1 en journée

Visp

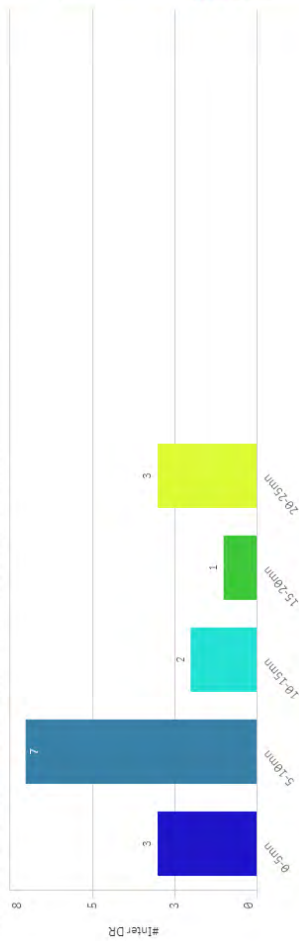
Ambulances et hélicoptères

Décembre

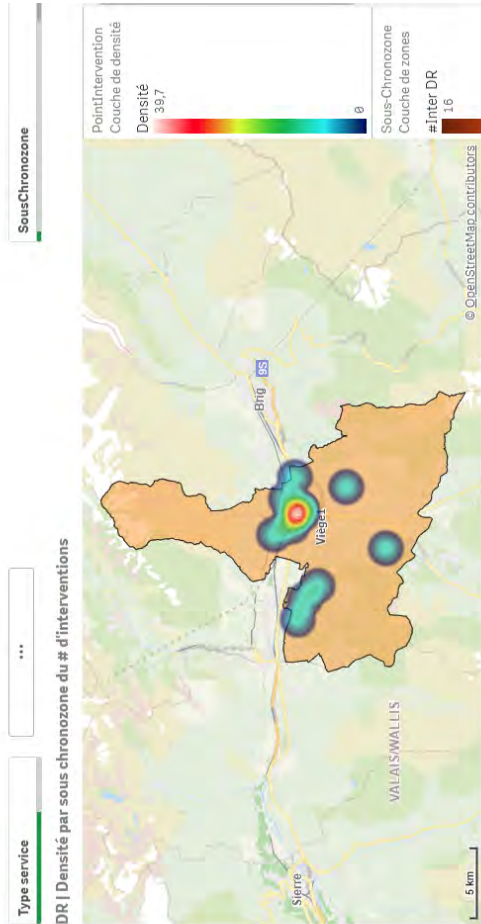
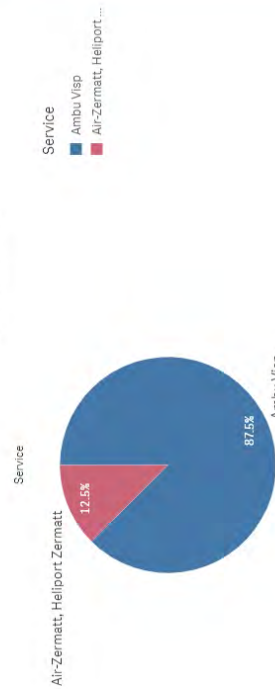
OCVS KWRO RAPPORT DE MONITORAGE 2020

DR | #inter Groupe DR

SousChronozone: Viège1.Chronozone_PEC: NOT n.a. Type service: H, T Service: NOT Air-Glaciers, base de Lauterbrunnen, Air-Glaciers, base de Saanen JourNuit: Jour
 Type et priorité: P1 AMPDS_Code: 2683 of 2780 IsrVlaidr: Oui Mois: 12 Année: 2020



Groupe Délai Réponse V2



| Service | Visp 7 | Lalden 2 | Bürchen 1 | Eischoll 1 |
|-------------------------------|--------|----------|-----------|------------|
| Ambu Visp | 7 | 2 | 1 | 1 |
| Air-Zermatt, Heliport Zermatt | 0 | 0 | 0 | 0 |

| Service | Eynolz 1 | Torbel 1 | Bällschieder 1 | Unterbach VS 1 | Vispertterminen 1 |
|-------------------------------|----------|----------|----------------|----------------|-------------------|
| Ambu Visp | 1 | 1 | 1 | 1 | 1 |
| Air-Zermatt, Heliport Zermatt | 0 | 0 | 0 | 0 | 0 |

#Inter DR

16

Médiane DD (Sél)

1

MédianeDD All Zones

2

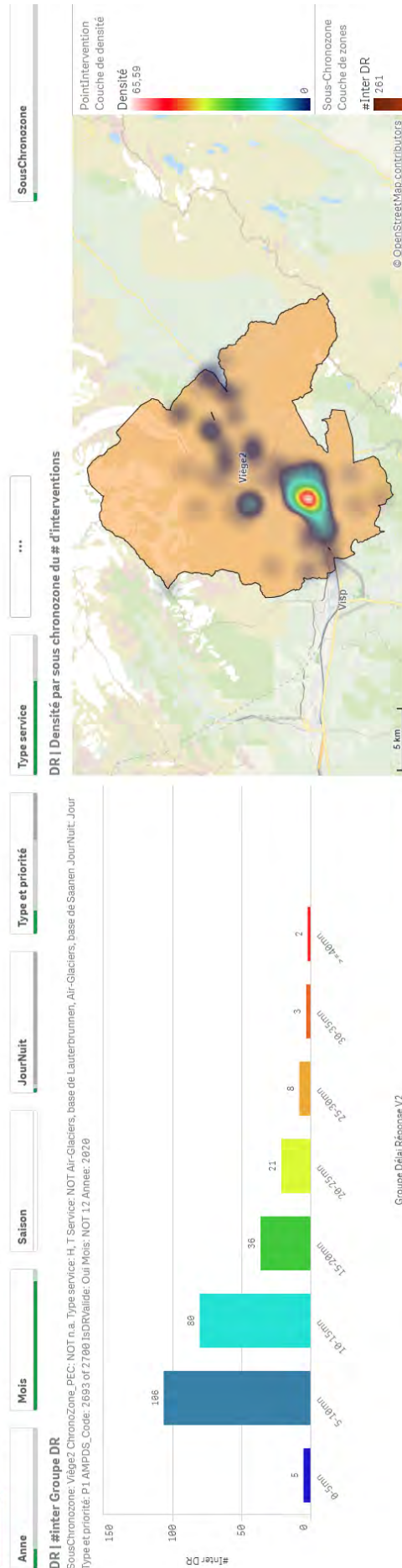
Délai de réponse intervention P1 en journée

Brig

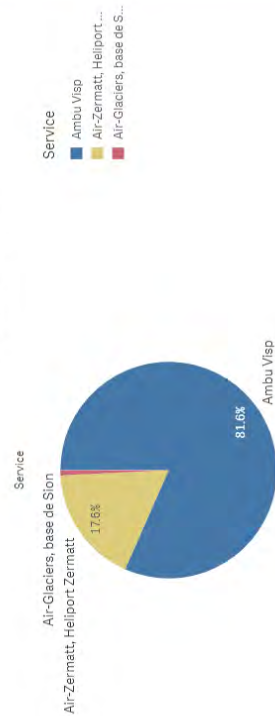
Ambulances et hélicoptères

Janvier à Novembre

OCUS KWRODE RAPPORT DE MONITORAGE 2020



Groupe Délai Réponse V2



| | | | | | |
|------------|----|-------------------|----|--------|----|
| Brig | 57 | | | | |
| Clis | 53 | | | | |
| Naters | 44 | | | | |
| Ried-Blig | 15 | Blatten b. Naters | 11 | Gamsen | 11 |
| Bettmeralp | 13 | Riederalp | 8 | Lax | 6 |
| Grenggols | 12 | Balalp | 6 | Mund | 5 |
| | | Blatsch | 6 | | |

#Inter DR

261

Médiane DD (Sé)

1

MédianeDD All Zones

2

Délai de réponse intervention P1 en journée

Brig

Ambulances et hélicoptères


Décembre

OCVS Centre de données KWRO Centre de données

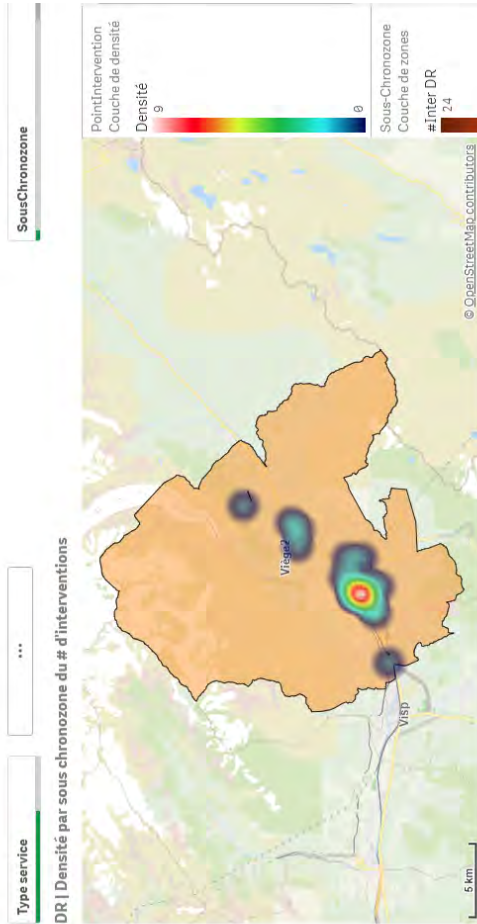
RAPPORT DE MONITORAGE 2020

DR | #inter Groupe DR

Sous-Chronozone: Viège2 Chronozone: PEC: NOT n.a. Type service: H, T Service: NOT Air-Glaciers, base de Lauterbrunnen, Air-Glaciers, base de Saanen Jour/Nuit: Jour Type et priorité: P1 AMPDS_Code: 2693 of 2780 IsDRValide: Oui Mois: 12 Année: 2020



Groupe Délai Réponse V2



| | | | | | | | | | |
|------|---|--------|---|------|---|------------|---|------------|---|
| Brig | 6 | Nalers | 6 | Glis | 5 | Bettmeralp | 1 | Bingerbad | 1 |
| | | | | | | Flat | 1 | Ried-Brig | 1 |
| | | | | | | Nörel | 1 | Ried-Mörel | 1 |
| | | | | | | | | Termen | 1 |

#Inter DR

24

Médiane DD (Séi)

1

MédianeDD All Zones

2

Délai de réponse intervention P1 en journée

Ambulances et hélicoptères

Simplon

Janvier à Novembre

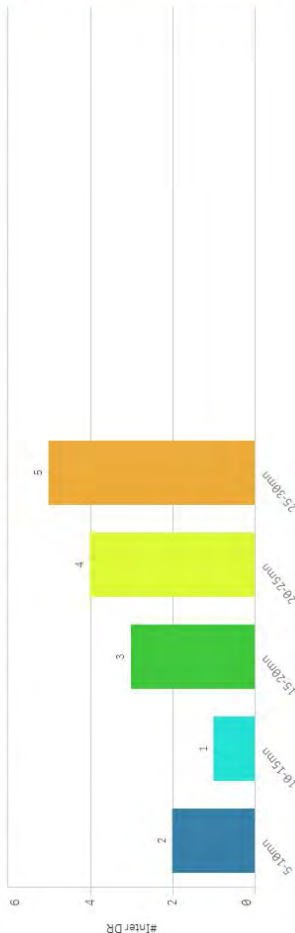
RAPPORT DE MONITORAGE 2020

90°S
KWROE

Année: Mois: Saison: JourNuit: Type et priorité: Type service: ...

DR | #inter Groupe DR

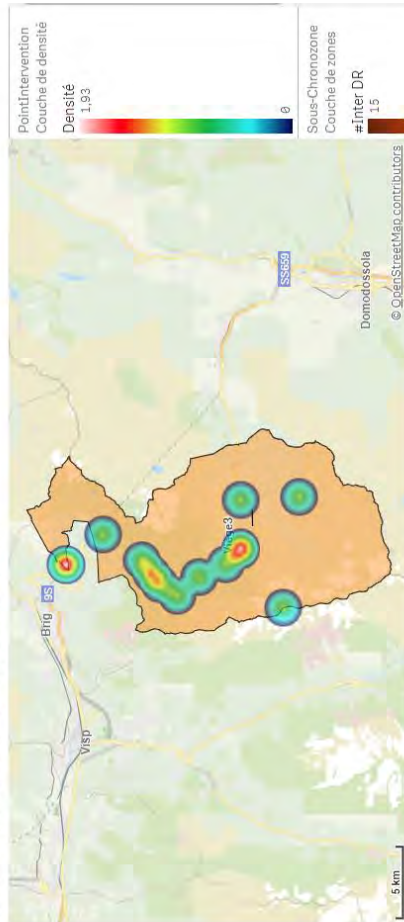
SousChronozone: Viège3 Chronozone_PEC: NOT n.a. Type service: H, T Service: NOT Air-Glaciers, base de Lauterbrunnen, Air-Glaciers, base de Saamen JourNuit: Jour
Type et priorité: P1 AMPDS_Code: 2693 of 2700 IsoRVAlide: Oui Mote: NOT 12, Année: 2020



Groupe Délai Réponse V2



DR | Densité par sous chronozone du # d'interventions



| Sous-Chronozone | #Inter DR |
|-----------------|-----------|
| Simplon Dorf | 6 |
| Rothwald | 3 |
| Simplon Hospaz | 3 |
| Rosswald | 2 |
| Gando | 1 |
| Total | 15 |

Médiane DD (SéI)

2

MédianeDD All Zones

2

Délai de réponse intervention P1 en journée

Ambulances et hélicoptères

Simplem

Décembre


RAPPORT DE MONITORAGE 2020

OCVS KWRO

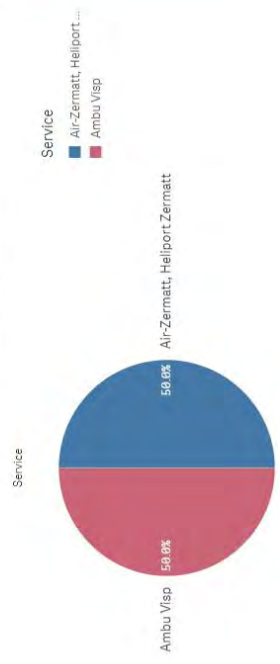
Année Mois Saison JourNuit Type et priorité Type service

DR I #inter Groupe DR

Sous-Chronozone: Viège3 Chronozone_PEC: NOT n.a. Type service: H, T Service: NOT Air-Glaciers, base de Lauterbrunnen, Air-Glaciers, base de Saanen JourNuit: Jour Type et priorité: P1 AMPDS_Code: 26933 of 2700 IsDRValide: Oui Mois: 12 Année: 2020

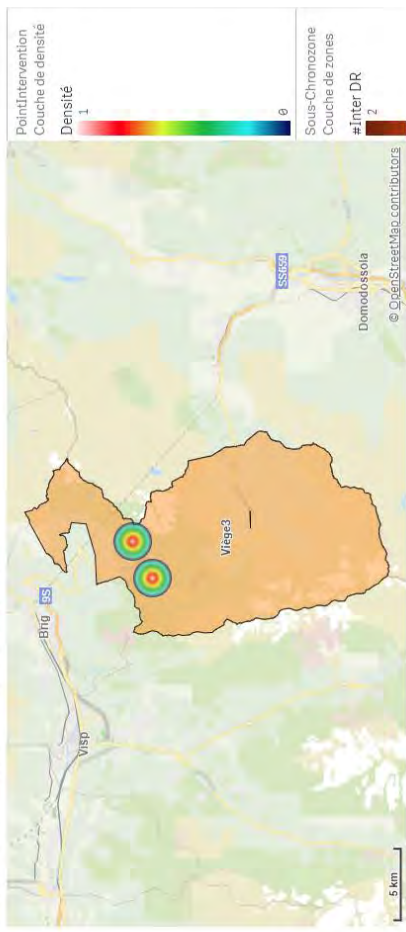


Groupe Délai Réponse V2



Type service

DR I Densité par sous chronozone du # d'interventions



Simplem Hospiz



#Inter DR: 2
Médiane DD (Sél): 3
MédianeDD All Zones: 2

Délai de réponse intervention P1 en journée

Raron West

Ambulances et hélicoptères

Janvier à Novembre

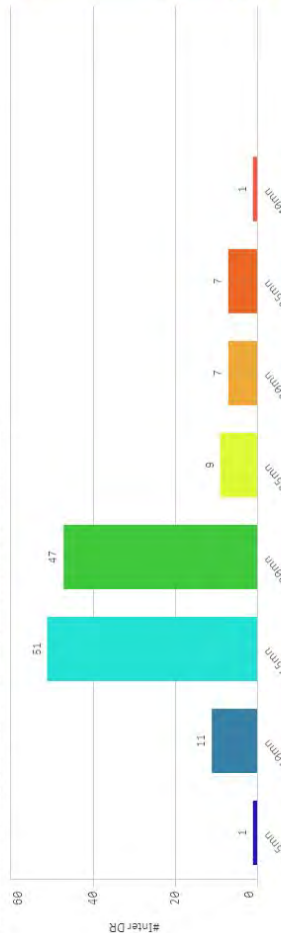
RAPPORT DE MONITORAGE 2020

OCUS

KWARD

DR | #inter Groupe DR

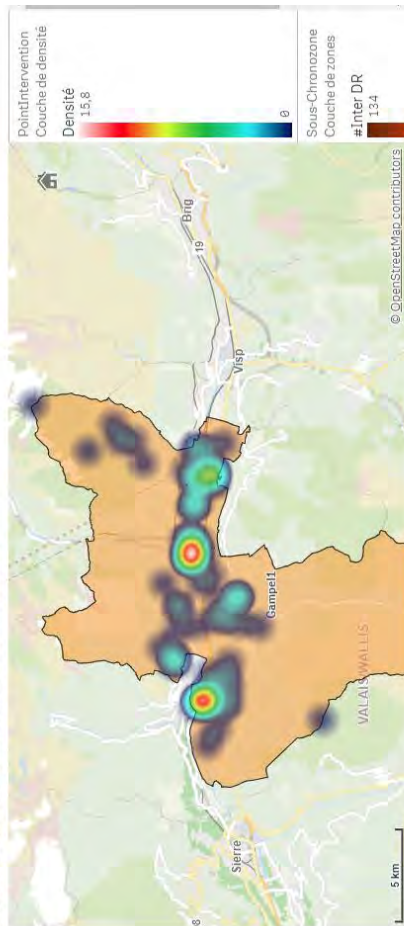
SousChronozone: Gampel1 Chronozone_PEC: NOT n.a. Type service: H, T Service: NOT Air-Glaciers, base de Lauterbrunnen, Air-Glaciers, base de Saanen JourNuit: Jour Type et priorité: P1 AMPDS_Code: 2693 of 2790 IsDRValide: Oui Mois: NOT 12, Année: 2020



Groupe Délaï Réponse V2



DR | Densité par sous chronozone du # d'interventions



| Susten | Raron | Steg VS | Guttat-Faschel | Niedergasch |
|--------|-------|---------|----------------|-------------|
| 42 | 25 | 15 | 8 | 8 |
| | | Gampel | Türmann | Bratsch |
| | | 14 | 6 | 3 |
| | | | Ergesch | |
| | | | 5 | |

#Inter DR

134

Médiane DD (Séi)

1

MédianeDD All Zones

2

Délai de réponse intervention P1 en journée

Raron West

Ambulances et hélicoptères


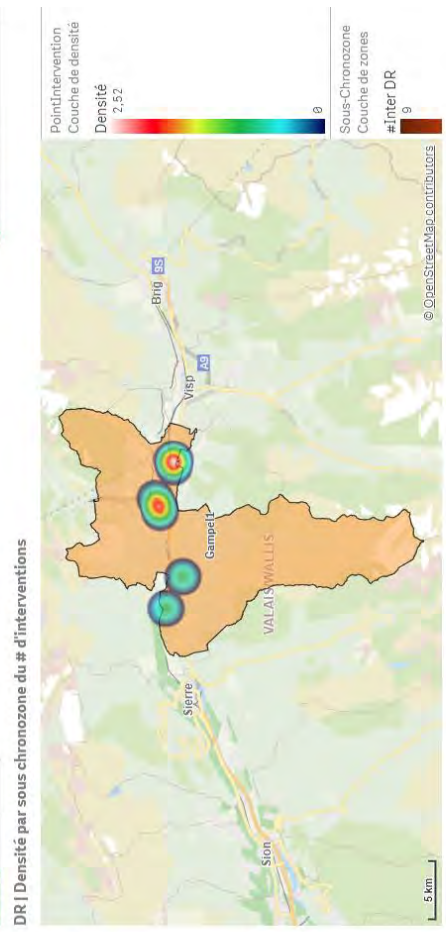
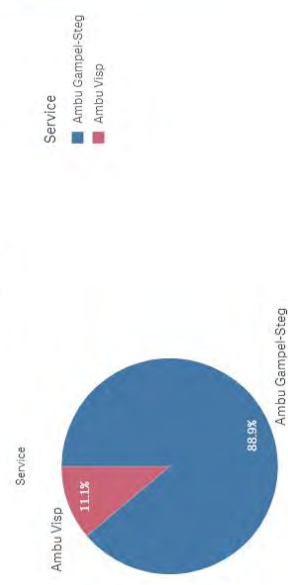
Décembre

RAPPORT DE MONITORAGE 2020

DR | #inter Groupe DR
 Sous-Chronozone: Gampel1 ChronoZone: PEC: NOT n.a. Type service: T, H Service: NOT Air-Glaciers, base de Lauterbrunnen, Air-Glaciers, base de Saanen Jour/Nuit: Jour
 Type et priorité: P1 AMPIDS_Code: 2693 of 2788 ISDR/valide Oui Mois: 12 Année: 2020



Groupe Délai Réponse V2



#Inter DR: 9
 Médiane DD (SéI): 1
 Médiane DD All Zones: 2

Délai de réponse interventiel P1 en journée

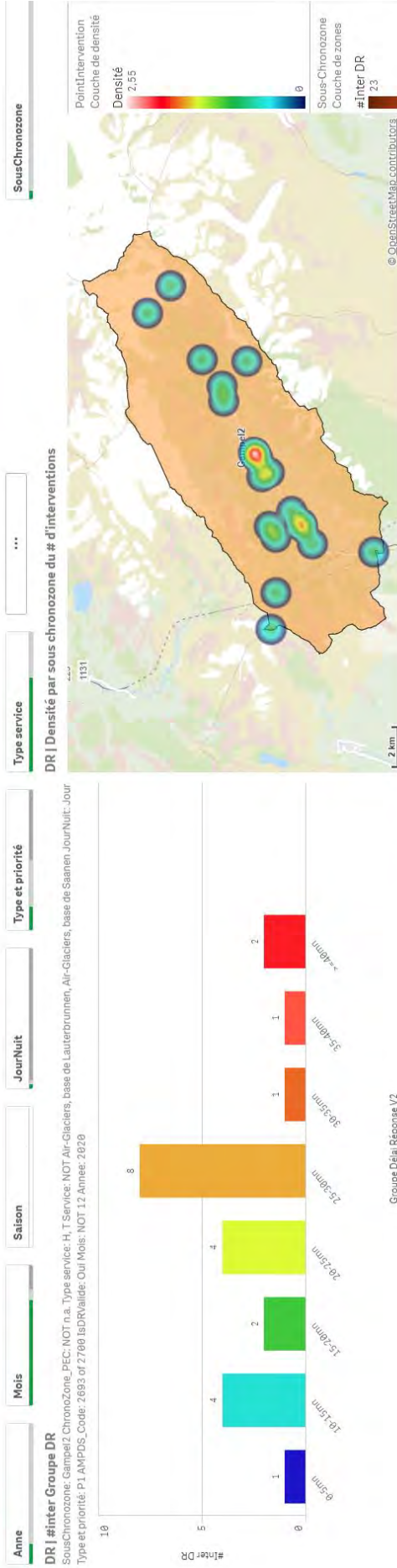
Lötschental

Ambulances et hélicoptères


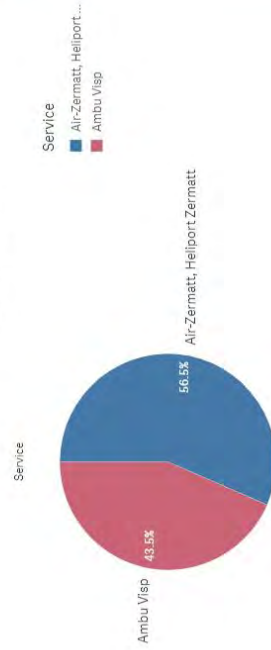
Janvier à Novembre

RAPPORT DE MONITORAGE 2020

OCIS KWIRO



Groupe Délai Réponse V2



#Inter DR

23

Médiane DD (SéI)

2

MédianeDD All Zones

2


Délai de réponse interventive P1 en journée

Lötschental

Ambulances et hélicoptères

Décembre

OCVS KWRO RAPPORT DE MONITORAGE 2020



Délai de réponse intervention P1 en journée

Leuk

Ambulances et hélicoptères

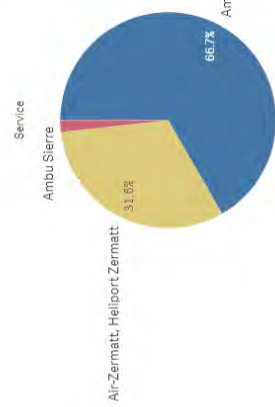
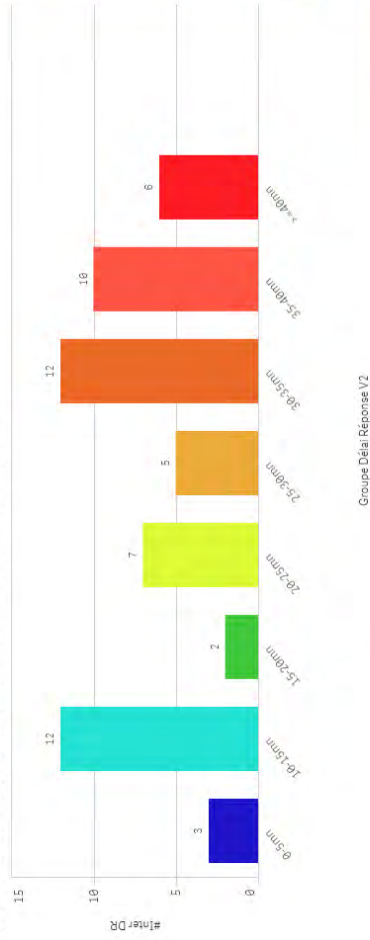
Janvier à Novembre

OCIS KWROE RAPPORT DE MONITORAGE 2020

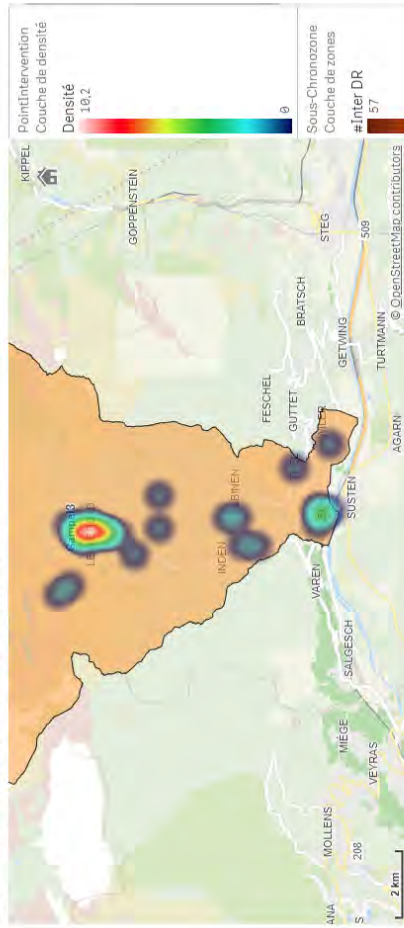
Année: Mois: Saison: Jour/Nuit: Type et priorité: Type service: SousChronozone:

DR | #inter Groupe DR

SousChronozone: Campel3 Chronozone_PEC: NOT n.a. Type service: H,T Service: NOT Air-Glaciers, base de Lauterbrunnen, Air-Glaciers, base de Saanen Jour/Nuit: Jour Type et priorité: P1 AMPDS_Code: 2693 of 2700 IsoRValide: Oui Mois: NOT 12 Année: 2020



DR | Densité par sous chronozone du # d'interventions



#Inter DR 57

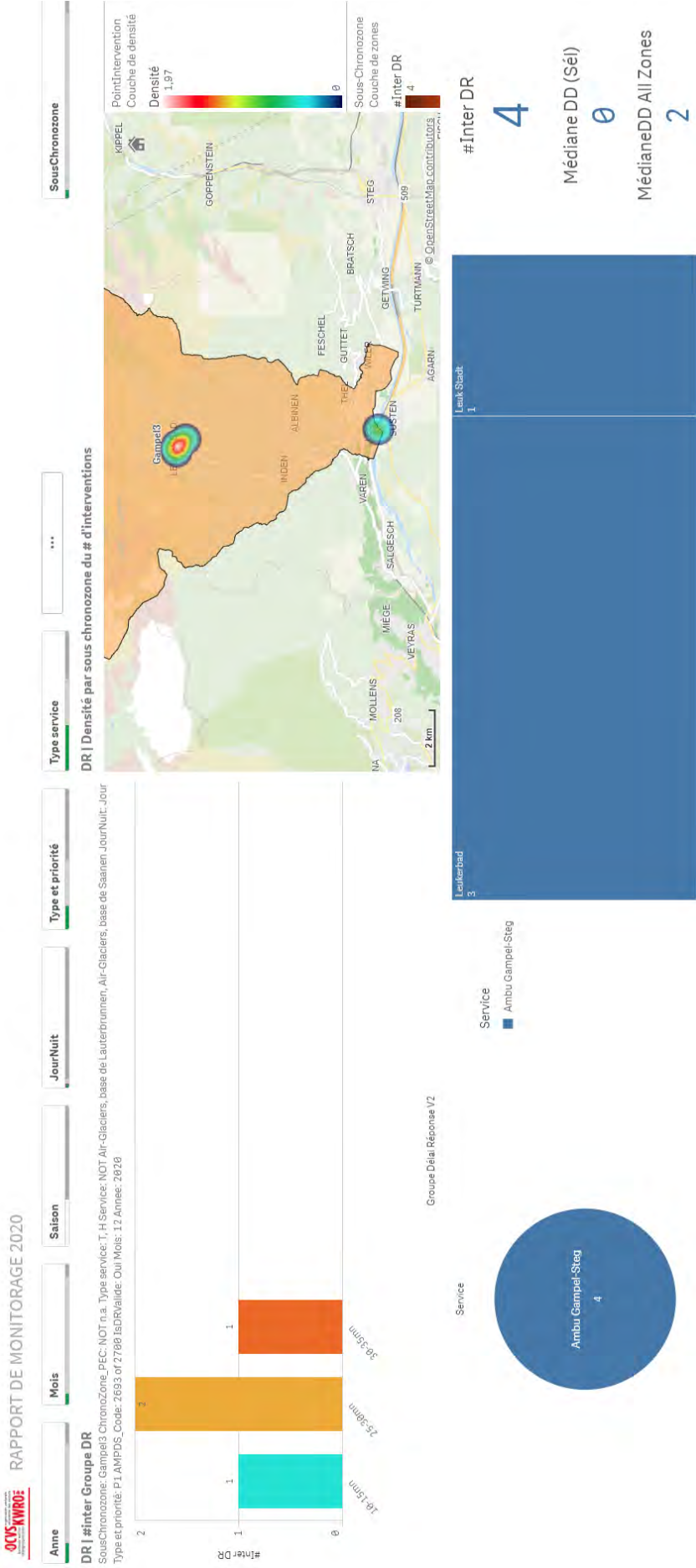
Médiane DD (Séi) 2

MédianeDD All Zones 2

Délai de réponse intervention P1 en journée

Leuk

Ambulances et hélicoptères



Délai de réponse intervention P1 en journée

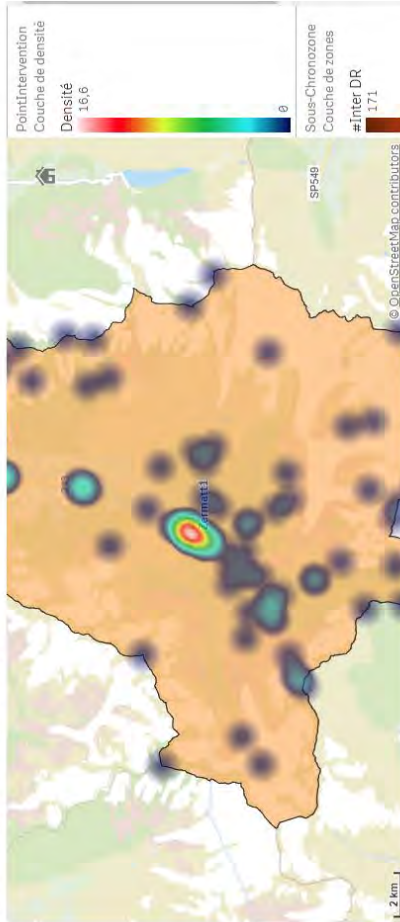
Zermatt

Ambulances et hélicoptères

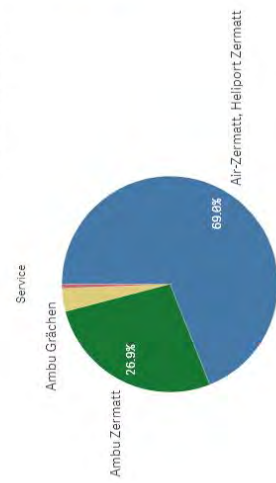
OCIS KWROE
RAPPORT DE MONITORAGE 2020

DR | #inter Groupe DR

SousChronozone: zermatt1 ChronoZone_PEC: NOT n.a. Type service: H, T Service: NOT Air-Glaciers, base de Lauterbrunnen, Air-Glaciers, base de Saanen, JourNuit: Jour
Type et priorité: P1 AMPDS, Code: 2693 of 2700 IsoRVAlide: Oui Année: 2020



Zermatt
133



#Inter DR
171

Médiane DD (Sé)

6

MédianeDD All Zones

2

Délai de réponse intervention P1 en journée

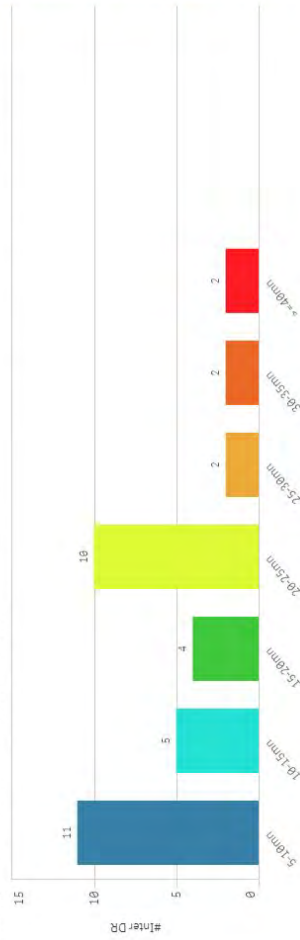
Out Wallis

Ambulances et hélicoptères

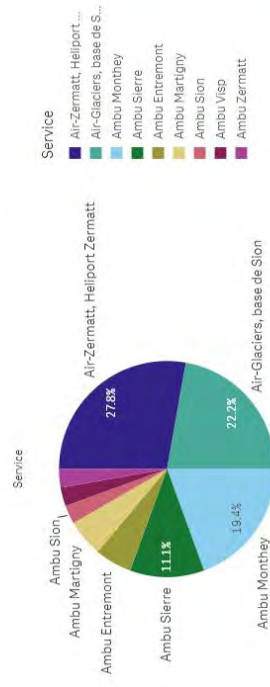
OCVS KWRO
RAPPORT DE MONITORAGE 2020

DR | #inter Groupe DR

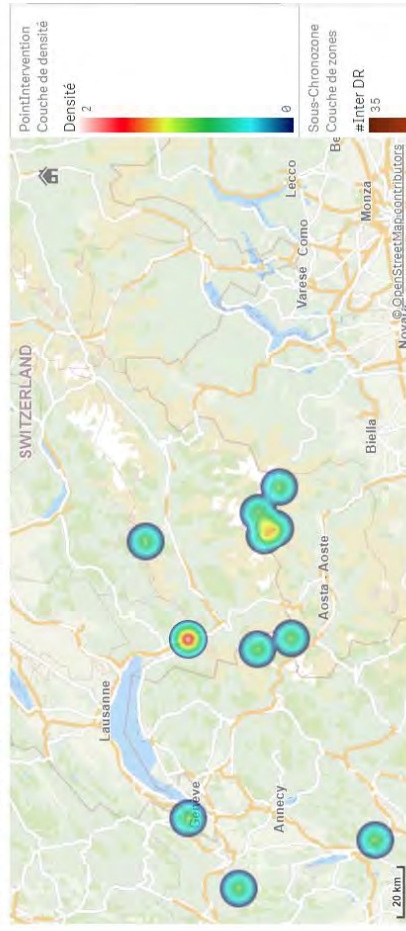
ChronoZone_PEC: n.a. Type service: H, T Service: NOT Air-Glaciers, base de Lauterbrunnen, Air-Glaciers, base de Saanen JourNuit: Jour Type et priorité: P1
AMPDS_Code: 2693 of 2789 tsDRValide: Oui Année: 2020



Groupe Délai Réponse V2



DR | Densité par sous chronozone du # d'interventions



NUIT

Délai de réponse intervention P1 la nuit

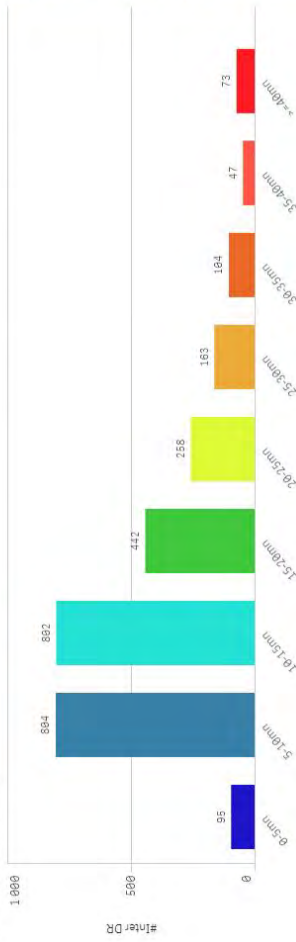
Total

Ambulances et hélicoptères

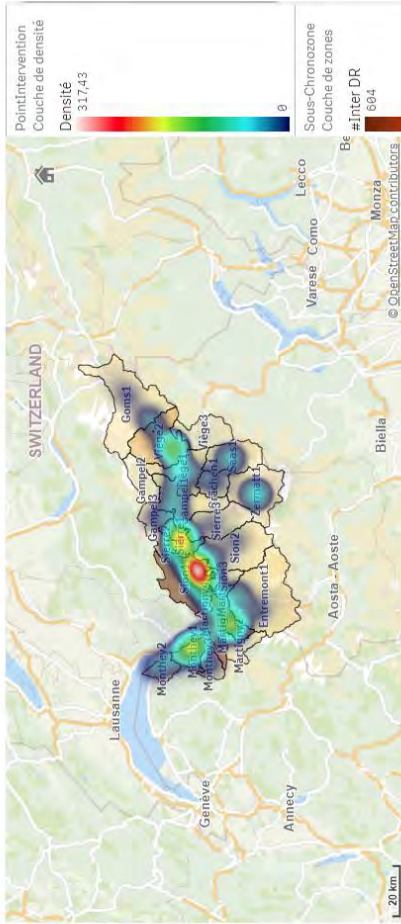

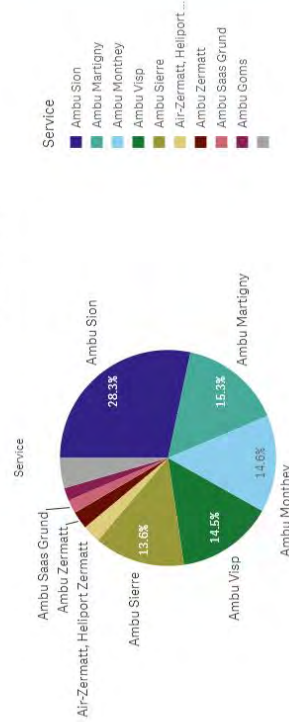
OCVS KWRO RAPPORT DE MONITORAGE 2020

DR | #inter Groupe DR

Type service: H, T Service: NOT Air-Glaciers, base de Lauterbrunnen, Air-Glaciers, base de Saanen JourNuit: Nuit Type et priorité: P1 AMPDS_Code: 2693 of 2700
 IsDRValide: Oui Année: 2020



Groupe Délai Réponse V2



#Inter DR
2788

Médiane DD (Séi)
2

MédianeDD All Zones
2

Délai de réponse intervention P1 la nuit

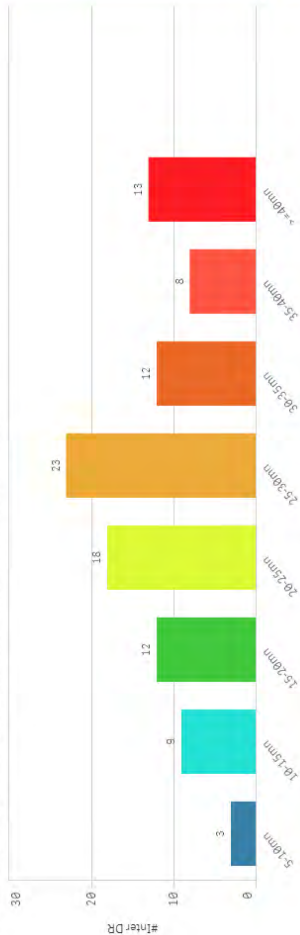
Entremont

Ambulances et hélicoptères

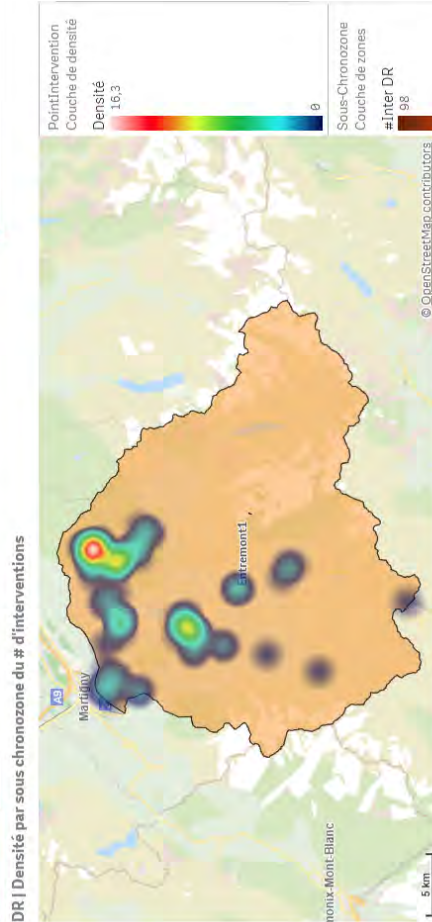
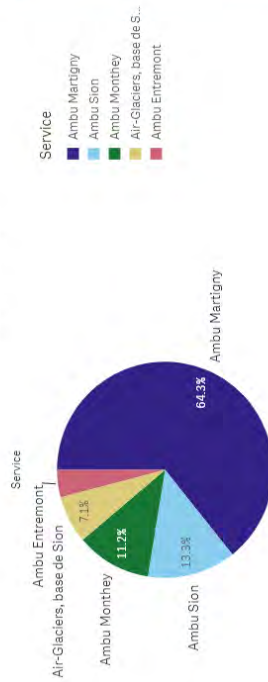
OCIS KWROD RAPPORT DE MONITORAGE 2020

DR | #inter Groupe DR

SousChronozone: Entremont1 Chronozone_PEC: NOT n.a. n.a. Type.service: H, T Service: NOT Air-Glacières, base de Lauterbrunnen, Air-Glacières, base de Saanen
 JourNuit: Nuit type et priorité: P1 AMPDS_Coude: 2093 or 2760 ISORValide: Oui Année: 2020



Groupe Délai Réponse V2



| | | | | | | | | | |
|-----------------|----|--|--|--|--|--|--|--|--|
| Verrier | 28 | | | | | | | | |
| Osleres | 21 | | | | | | | | |
| Le Châble VS | 12 | | | | | | | | |
| Bourg-St-Pierre | 5 | | | | | | | | |
| Boverrier | 4 | | | | | | | | |
| Chermin | 4 | | | | | | | | |
| Massagères | 3 | | | | | | | | |
| Vollèges | 3 | | | | | | | | |
| Luddes | 3 | | | | | | | | |
| Champex-Lac | 2 | | | | | | | | |
| La Fouly VS | 2 | | | | | | | | |
| Champoc | 2 | | | | | | | | |
| Sembrancher | 6 | | | | | | | | |

#Inter DR

98

Médiane DD (Sél)

2

Médiane DD All Zones

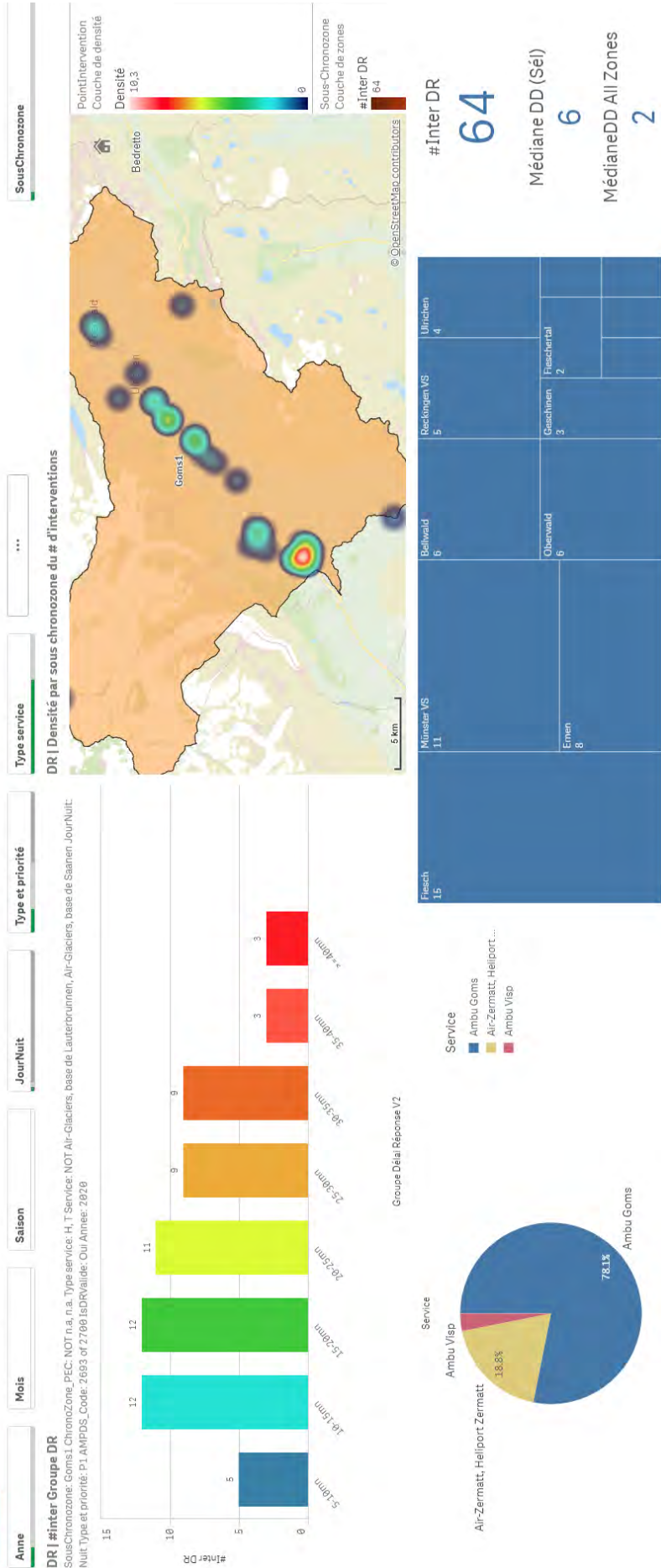
2

Délai de réponse intervention P1 la nuit

Goms

Ambulances et hélicoptères

OCVS KWRO
RAPPORT DE MONITORAGE 2020



Délai de réponse intervention P1 la nuit

Grächen

Ambulances et hélicoptères



Délai de réponse intervention P1 la nuit

Martigny plaine

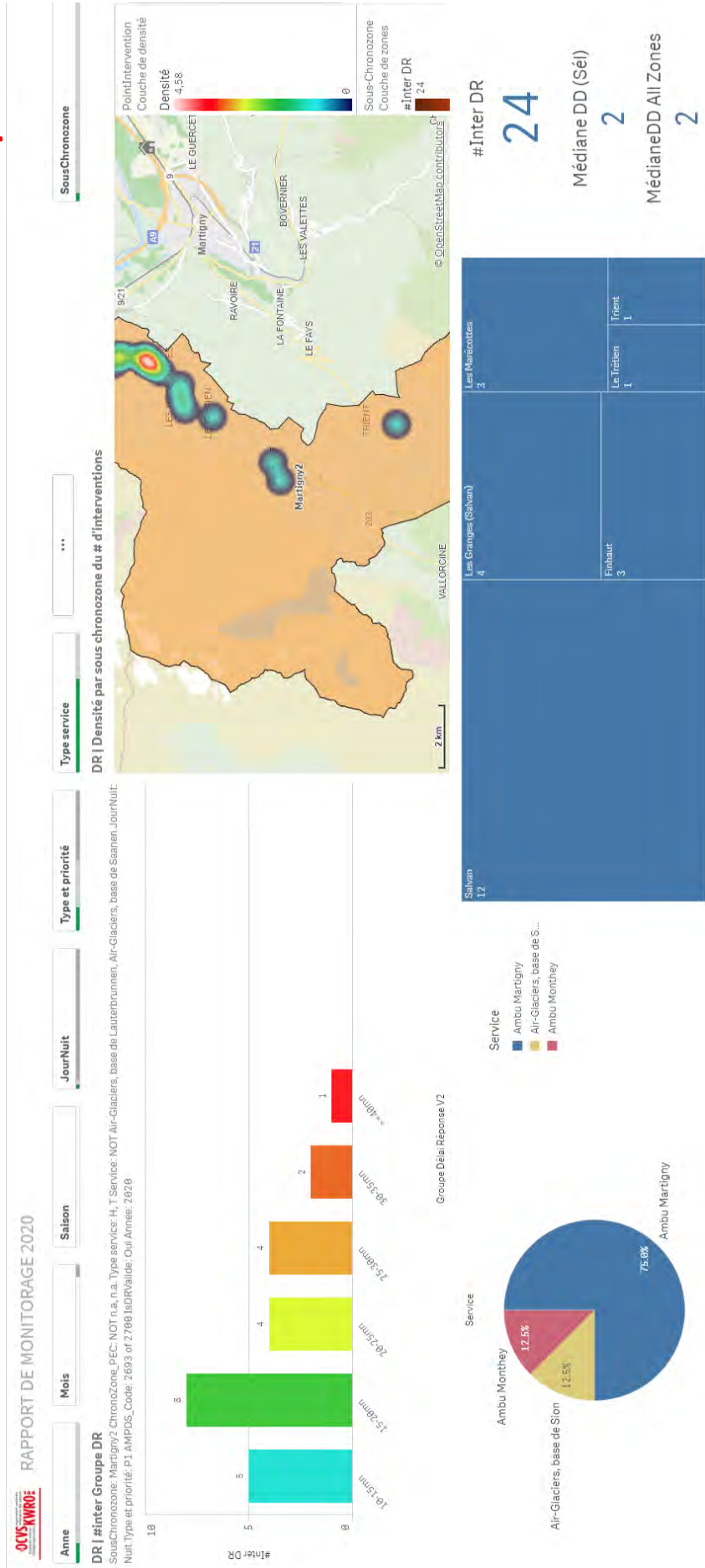
Ambulances et hélicoptères



Délai de réponse intervention P1 la nuit

Salvan - Finhaut

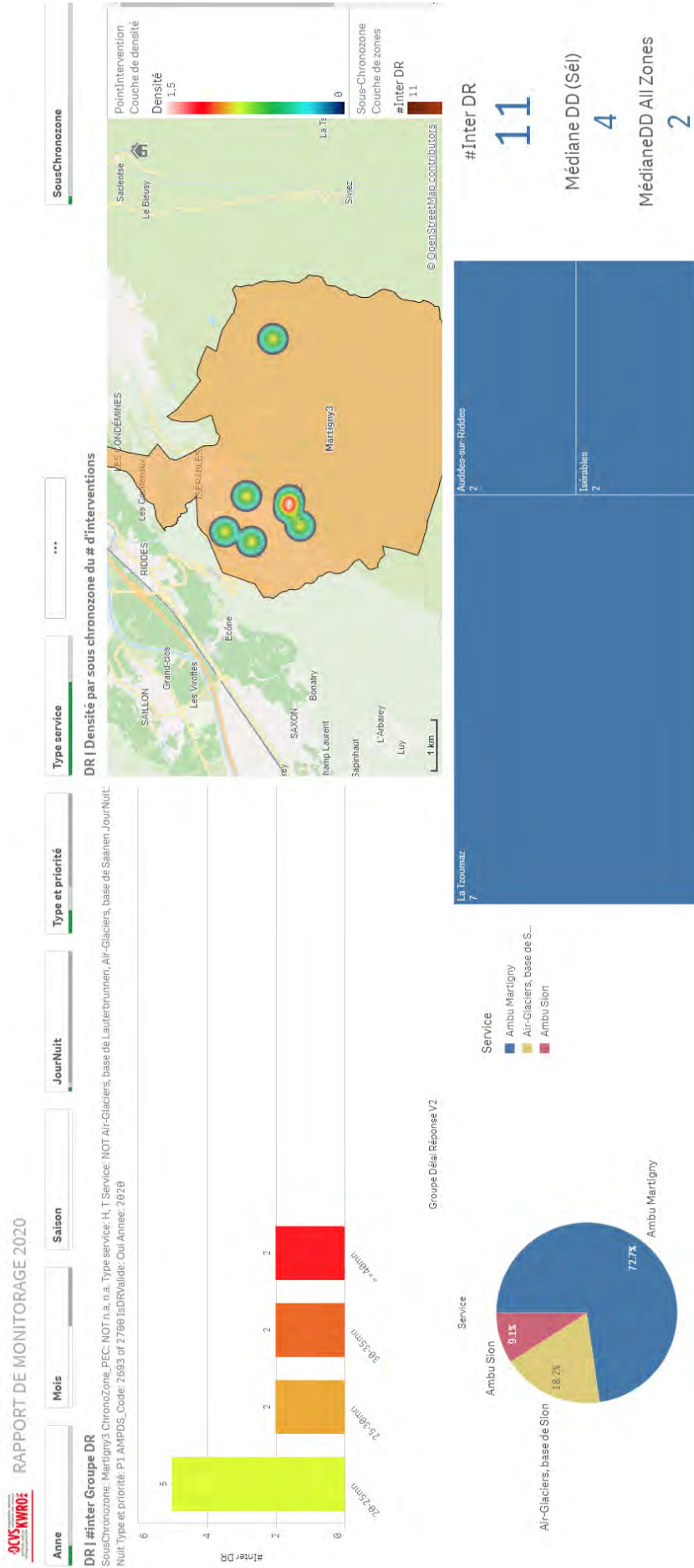
Ambulances et hélicoptères



Délai de réponse intervention P1 la nuit

Isérables

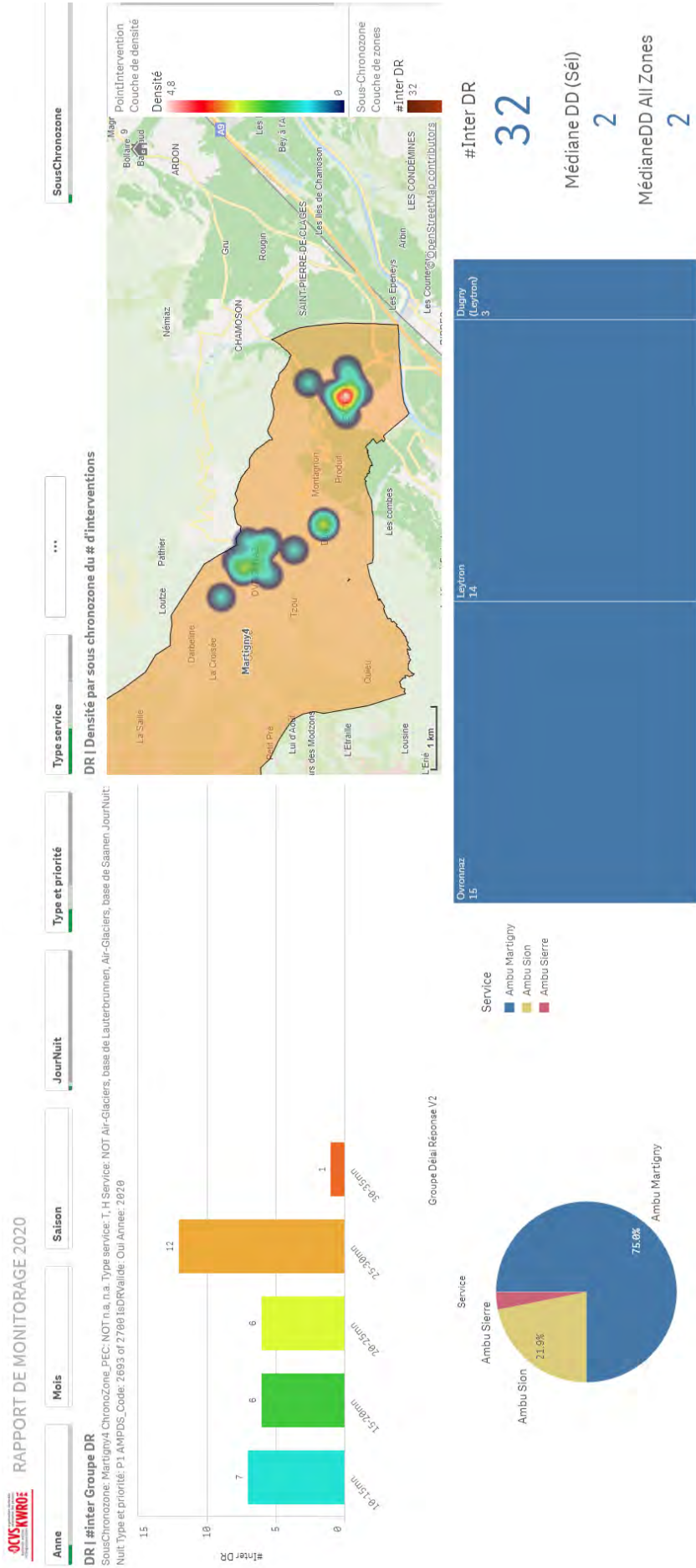
Ambulances et hélicoptères



Délai de réponse intervention P1 la nuit

Ovronnaz

Ambulances et hélicoptères



Délai de réponse intervention P1 la nuit

Monthey plaine

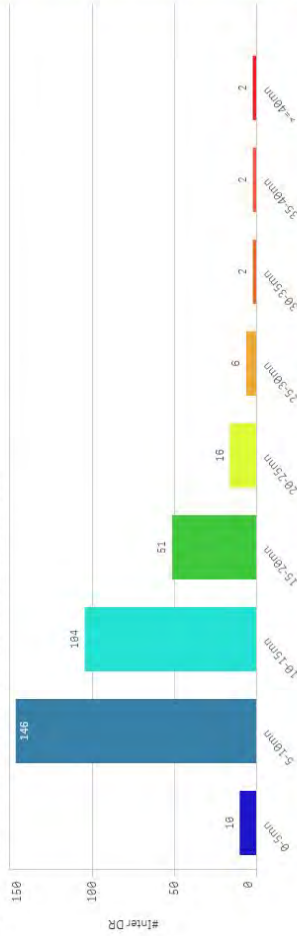
Ambulances et hélicoptères

OCVS KWRO RAPPORT DE MONITORAGE 2020

Anne Mois Saison JourNuit Type et priorité Type service SousChronozone

DR | #inter Groupe DR

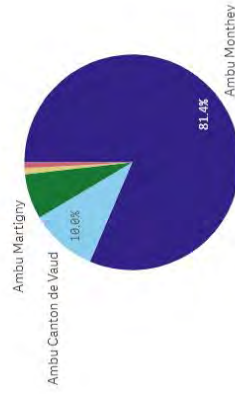
SousChronozone: Monthey1 Chronozone_PEC: NOT n.a, n.a. Type service: H, T Service: NOT Air-Glaciers, base de Lauterbrunnen, Air-Glaciers, base de Saanen- JourNuit: Nuit Type et priorité: P1 AMPDS_Code: 2693 of 7780 IsDRValide: Oui Année: 2020



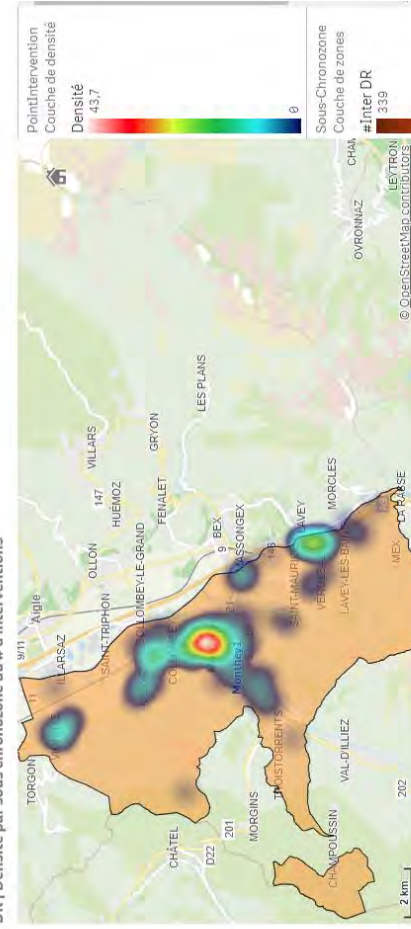
Groupe Délai Réponse V2

Service

- Ambu Monthey
- Ambu Canton de Vaud
- Ambu Martigny
- Air-Glaciers, base de S...
- Ambu Sion



DR | Densité par sous chronozone du # d'interventions



#Inter DR
339

Médiane DD (Séi)
2

MédianeDD All Zones
2

Délai de réponse intervention P1 la nuit

Haut-Lac

Ambulances et hélicoptères

OLYS KWRO RAPPORT DE MONITORAGE 2020

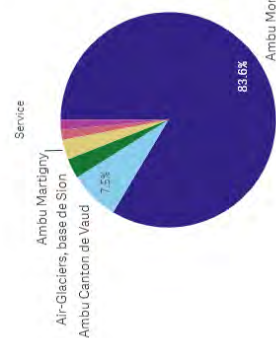
Année
 Mois
 Saison
 JourNuit
 Type et priorité
 Type service
 ...

DR I #inter Groupe DR

Sous-Chronozone: Monthey2, ChronoZone_PEC: NOT n.a., n.a., Type service: H, T Service: NOT Air-Glaciers, base de Lauterbrunnen, Air-Glaciers, base de Saanen, JourNuit: Nuit, Type et priorité: P1 AMPDS_Code: 2693 of 2799 ISDRValide: Oui Année: 2020


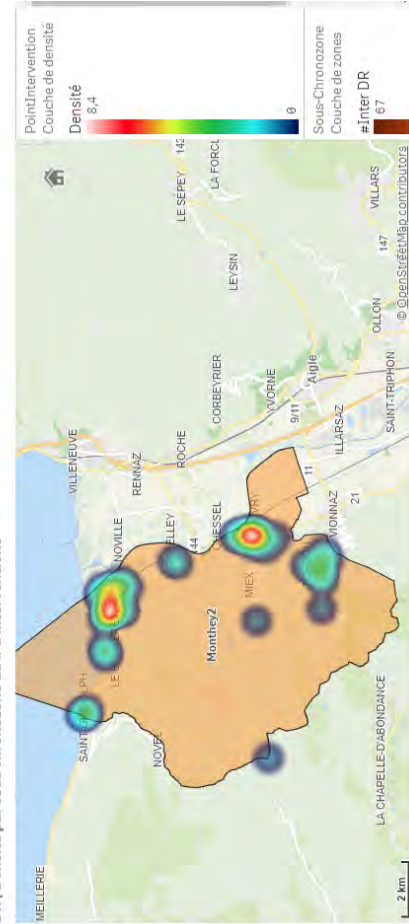


Groupe Délai Réponse V2



- Ambu Monthey
- Ambu Canton de Vaud
- Air-Glaciers, base de Saanen
- Ambu Martigny
- Air-Zermatt, Heliport...
- Ambu Entremont

DR | Densité par sous chronozone du # d'interventions



#Inter DR
67

Médiane DD (SéI)

2

MédianeDD All Zones

2

Délai de réponse intervention P1 la nuit

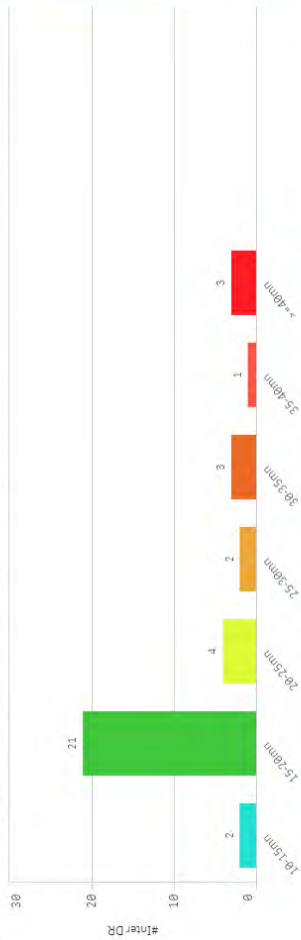
Val d'Illeiez

Ambulances et hélicoptères

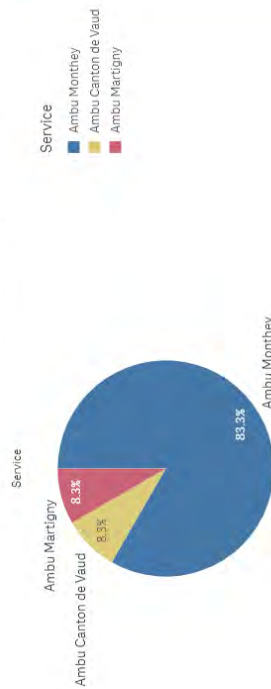
OCVS KWRO
RAPPORT DE MONITORAGE 2020

Anne: Mois: Saison: JourNuit: Type et priorité: Type service: ...

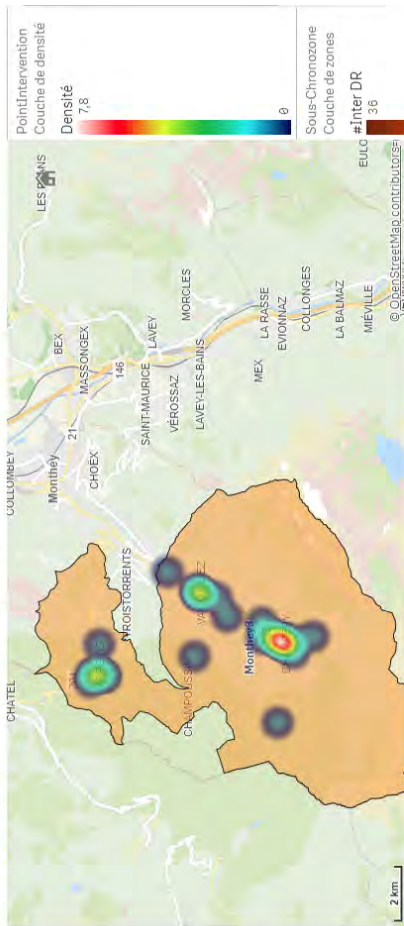
DR | #inter Groupe DR
 SousChronozone: Monthey3 Chronozone_PEC: NOT n.a. n.a. Type service: T, H Service: NOT Air-Glaciers, base de Lauterbrunnen, Air-Glaciers, base de Saanen-JourNuit.
 Nuit Type et priorité: P1, AMPDS_Code: 2693 of 2700 laDRValle: Our Année: 2020



Groupe Délai Réponse V2



DR | Densité par sous chronozone du # d'interventions



#Inter DR: **36**
 Médiane DD (Séi): **2**
 MédianeDD All Zones: **2**

Délai de réponse intervention P1 la nuit

Saas

Ambulances et hélicoptères

RAPPORT DE MONITORAGE 2020

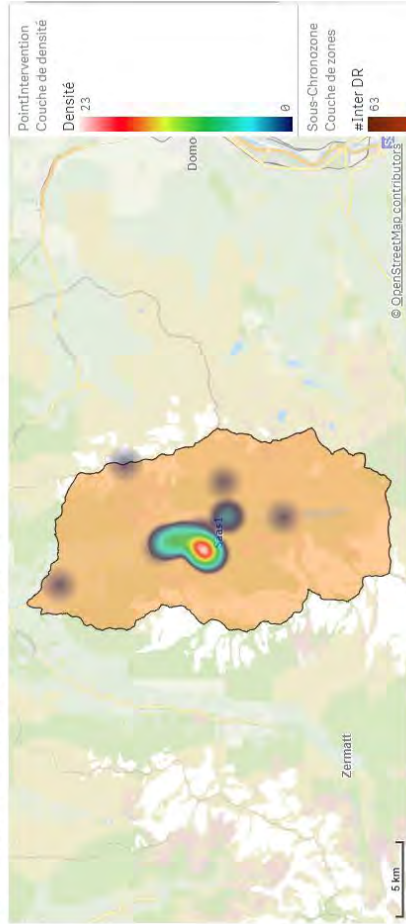
Anne Mois Saison JourNuit Type et priorité Type service ...

DR | #inter Groupe DR

SousChronozone: Saas1 ChronoZone_PEC: NOT n.a. n.a. Type service: H, T Service: NOT Air-Glaciers, base de Lauterbrunnen, Air-Glaciers, base de Saanen JourNuit: Nuit Type et priorité: P1 AMPDS_Code: 2693 or 2789 ISDRValide: Oui Année: 2020



Groupe Délai Réponse V2



#Inter DR
63

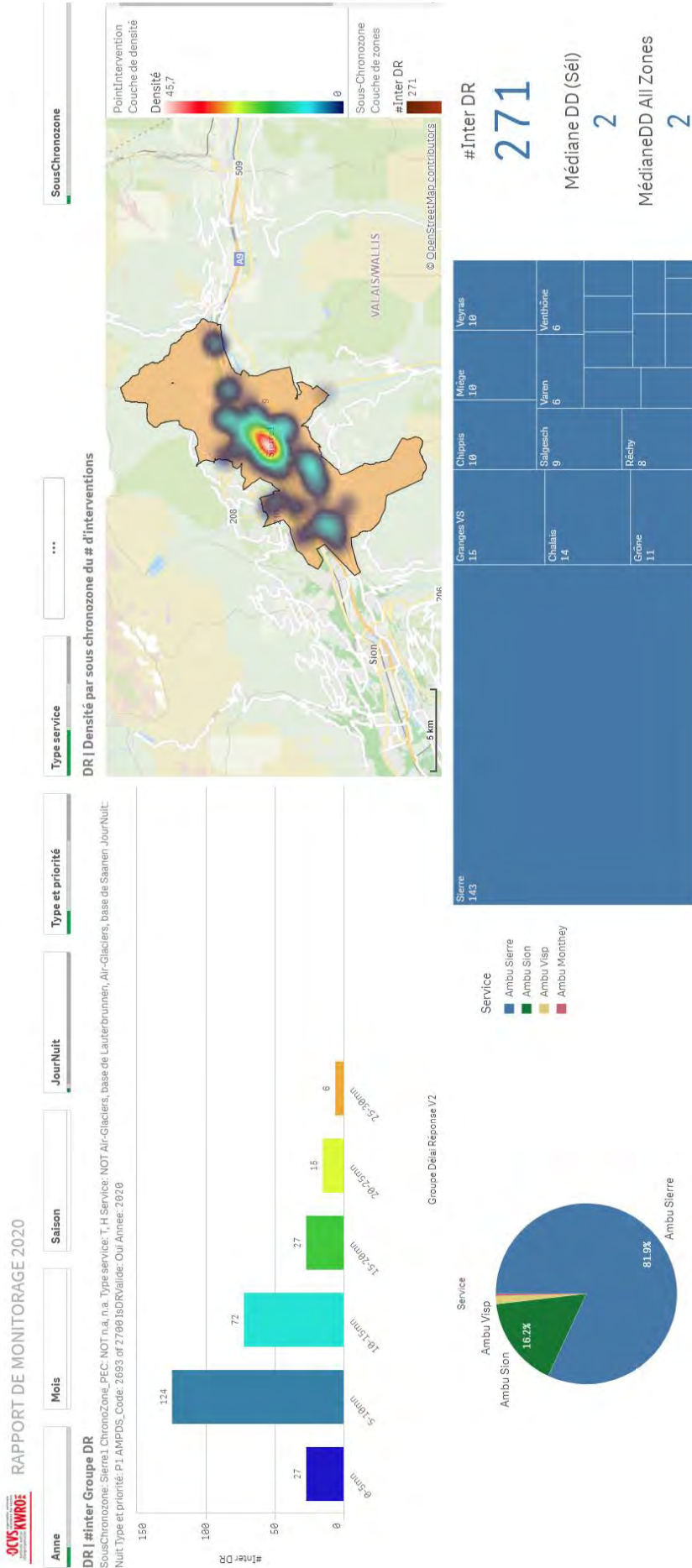
Médiane DD (Sél)
1

MédianeDD All Zones
2

Délai de réponse intervention P1 la nuit

Sierre plaine

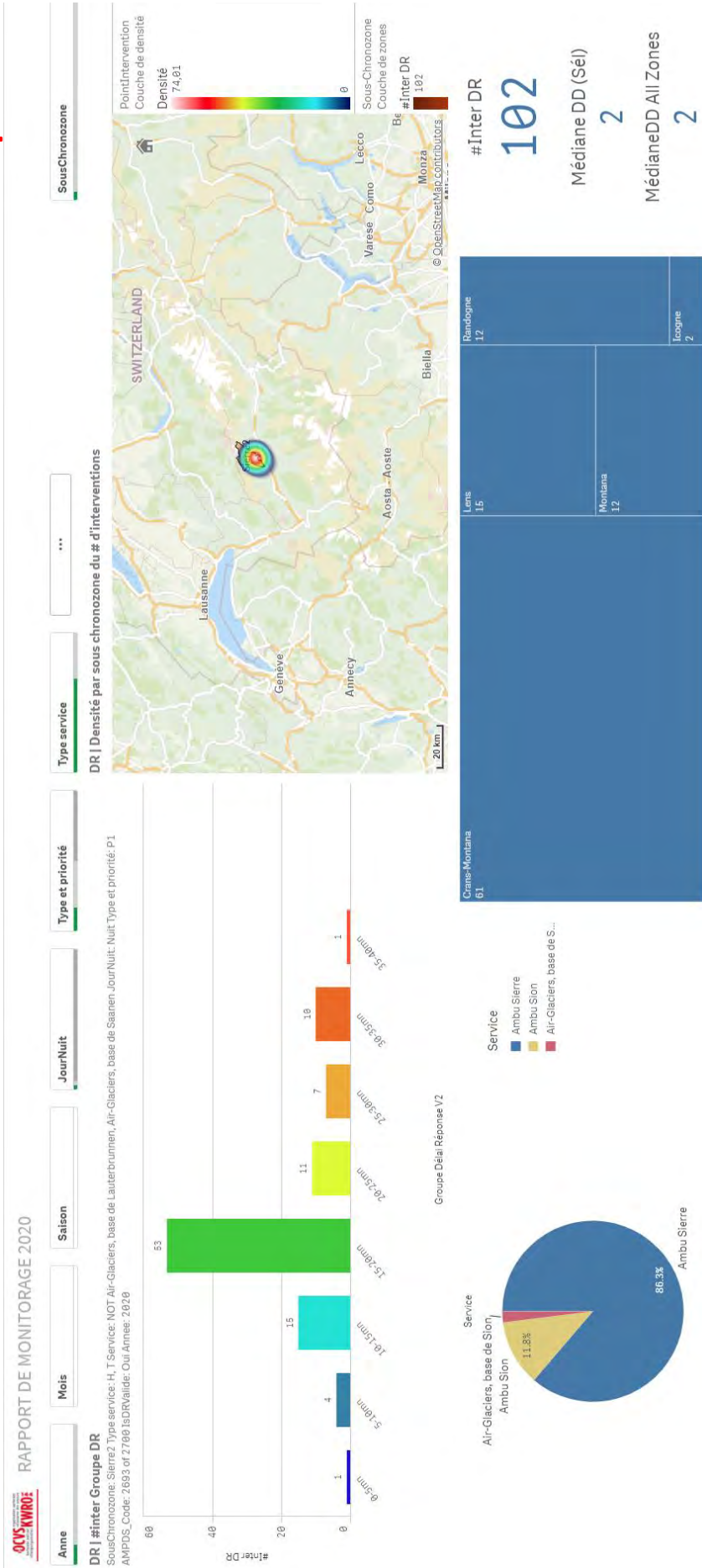
Ambulances et hélicoptères



Délai de réponse intervention P1 la nuit

Haut-Plateau

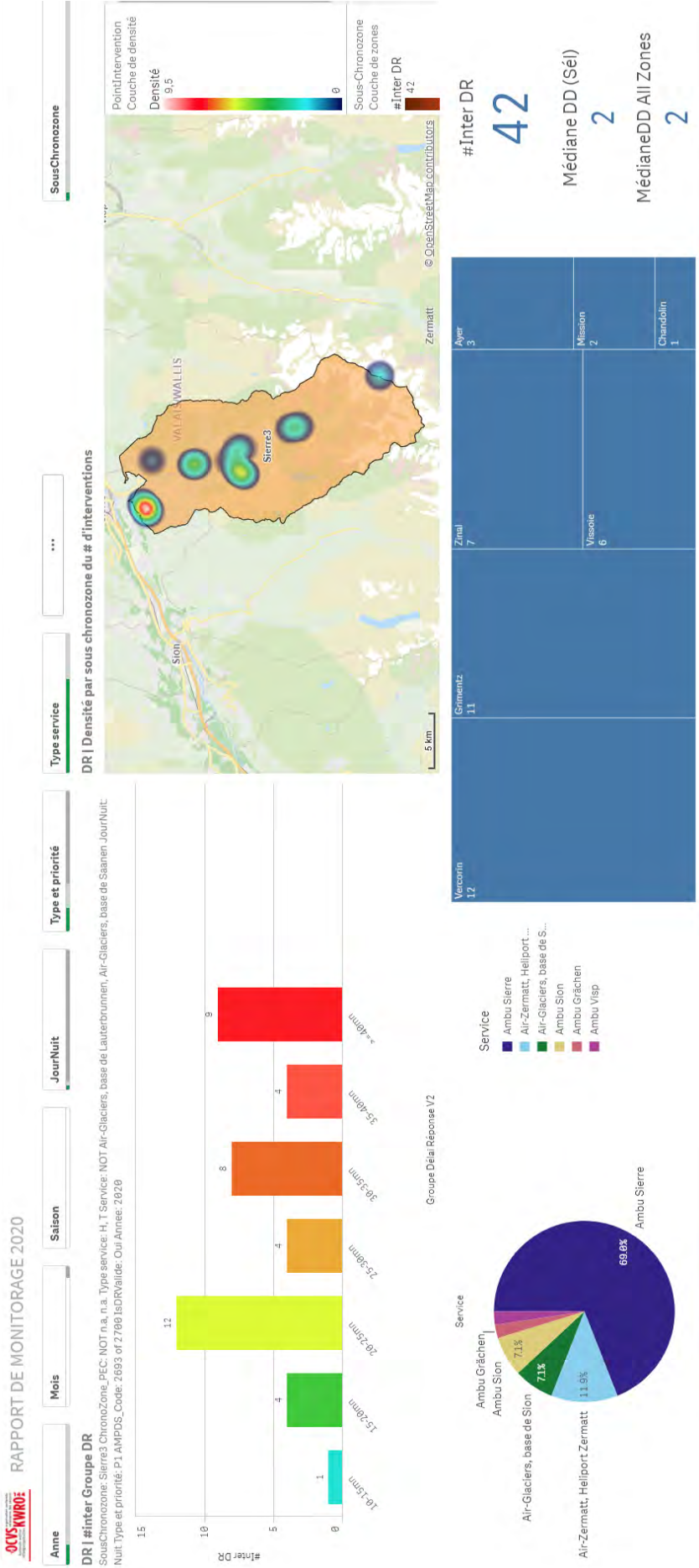
Ambulances et hélicoptères



Délai de réponse intervention P1 la nuit

Val d'Anniviers

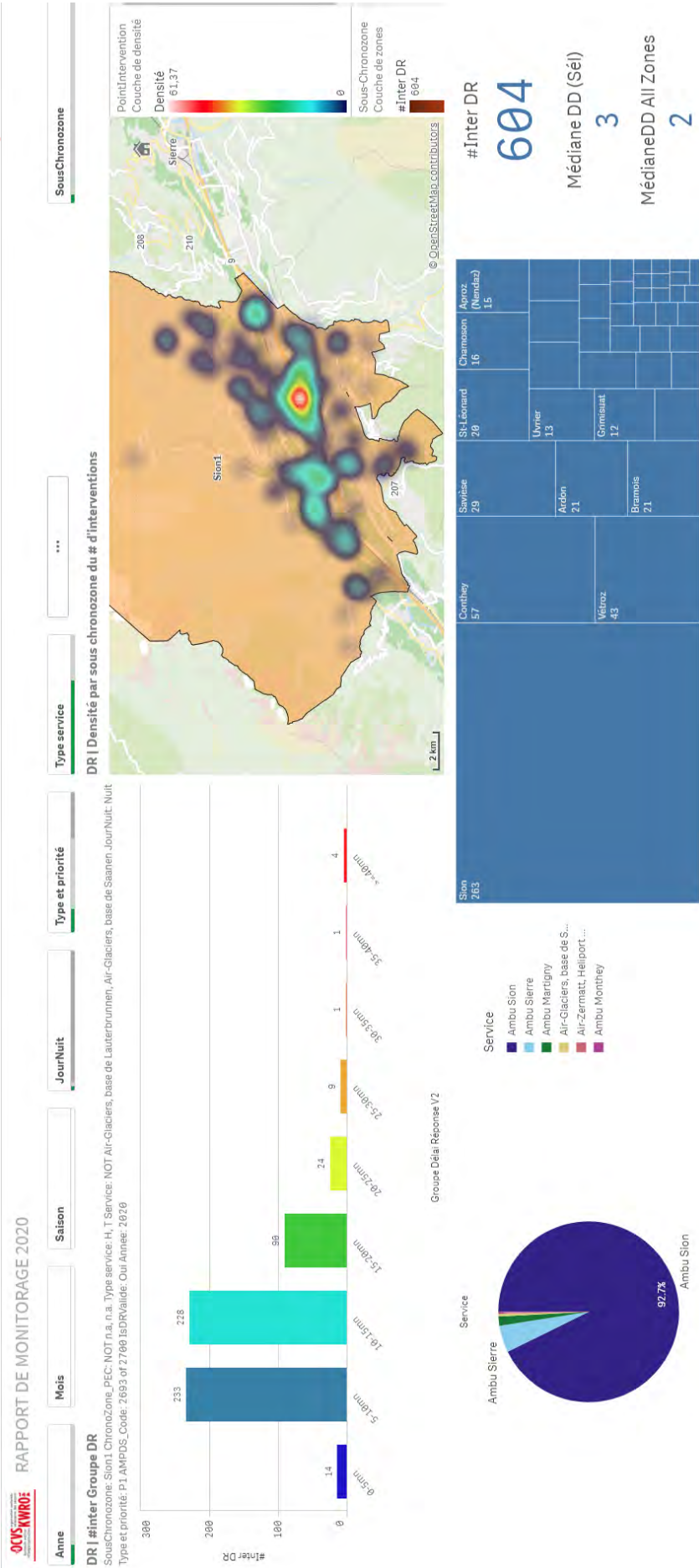
Ambulances et hélicoptères



Délai de réponse intervention P1 la nuit

Sion - Savièse

Ambulances et hélicoptères



Délai de réponse intervention P1 la nuit

Val d'Hérens

Ambulances et hélicoptères

RAPPORT DE MONITORAGE 2020

SousChronozone

Année

Mois

Saison

JourNuit

Type et priorité

Type service

...

DR | #inter Groupe DR

SousChronozone: Storz ChronoZone_PEC: NOT n.a. Type service: H, T Service: NOT Air-Glacières, base de Lauterbrunnen, Air-Glacières, base de Saanen, JourNuit: Nuit
 Type et priorité: P1, AMPODS_Code: 2693 of 2780 IsDRValide: Oui Année: 2020

| Intervalle (min) | #Inter DR |
|------------------|-----------|
| 14-15 | 1 |
| 15-20 | 5 |
| 20-25 | 19 |
| 25-30 | 23 |
| 30-35 | 15 |
| 35-40 | 10 |

Groupe Délai Réponse V2

| Service | Pourcentage |
|------------------------------|-------------|
| Ambu Stion | 77.8% |
| Air-Glacières, base de Stion | 12.2% |
| Ambu Sierre | 8.1% |
| Air-Zermatt, Heliport... | 1.9% |

DR | Densité par sous chronozone du # d'interventions

Les Hautières: 10

Evotère: 7

Les Collons: 7

Euseigne: 7

Nax: 6

Vermisège: 6

Susy (St-Martin): 4

La Forcas VS: 3

Mase: 3

St-Martin VS: 2

Elson (St-Martin): 2

#Inter DR: **74**

Médiane DD (SeI): **3**

MédianeDD All Zones: **2**

Délai de réponse intervention P1 la nuit

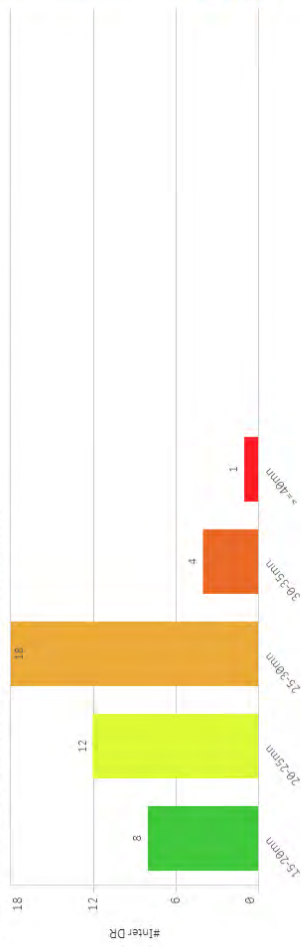
Haute-Nendaz

Ambulances et hélicoptères

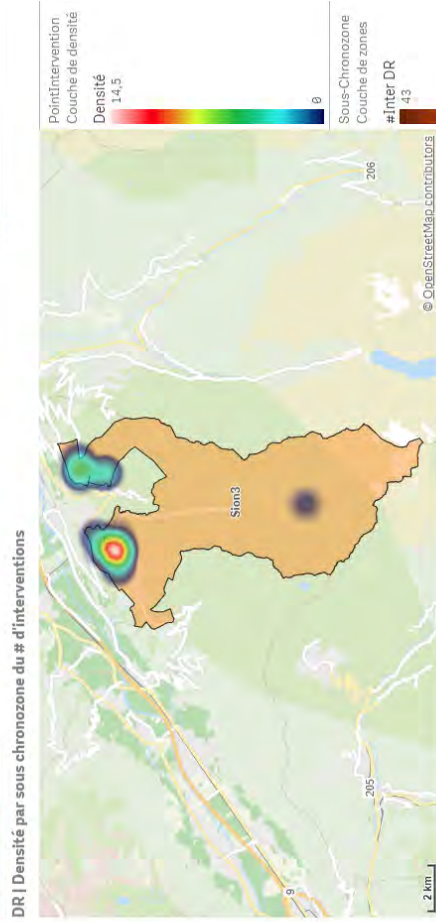
OCUS KWARO RAPPORT DE MONITORAGE 2020

DR | #inter Groupe DR

SousChronozone: Sion3 Chronozone_PEC: NOT n.a. n.a. Type service: H, T Service: NOT Air-Glaciers, base de Lauterbrunnen, Air-Glaciers, base de Saanen JourNuit: Nuit Type et priorité: P1 AMPDS_Code: 2693 or 2708 ISORValide: Oui Année: 2020



Groupe Délai Réponse V2



#Inter DR

43

Médiane DD (Sé)

3

MédianeDD All Zones

2

Délai de réponse intervention P1 la nuit

Visp

Ambulances et hélicoptères

Janvier à Novembre

OCVS KWRO RAPPORT DE MONITORAGE 2020

DR | #inter Groupe DR

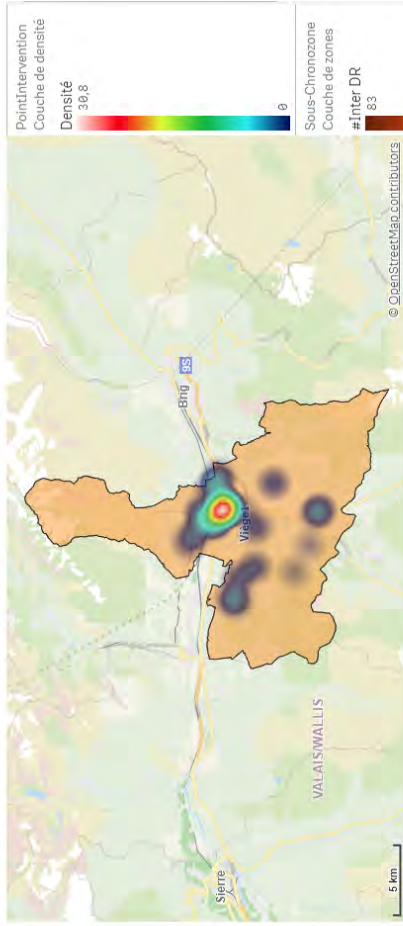
SousChronozone: Viège1 Chronozone_PEC: NOT n.a. n.a. Type service: T, H Service: NOT Air-Glacières, base de Lauterbrunnen, Air-Glacières, base de Saanen JourNuit: Nuit Type et priorité: P1 AMPDS_Code: 2693 of 2799 isDRVvalide: Oui Mois: NOT 12 Année: 2020



Groupe Délai Réponse V2



DR | Densité par sous chronozone du # d'interventions



| Visp 52 | | #Inter DR 83 | |
|----------------|-----------------------|---------------------|---------|
| Büschlen 4 | Eynob 4 | Staldenried 4 | |
| Unterbach VS 4 | Ausserberg 2 | Lalden 2 | Töbel 2 |
| Eggerberg 3 | Balkschib-der-minen 2 | Vespetar-Zeneggan 2 | |

#Inter DR **83**
 Médiane DD (Sé) **2**
 MédianeDD All Zones **2**

Délai de réponse intervention P1 la nuit

Visp

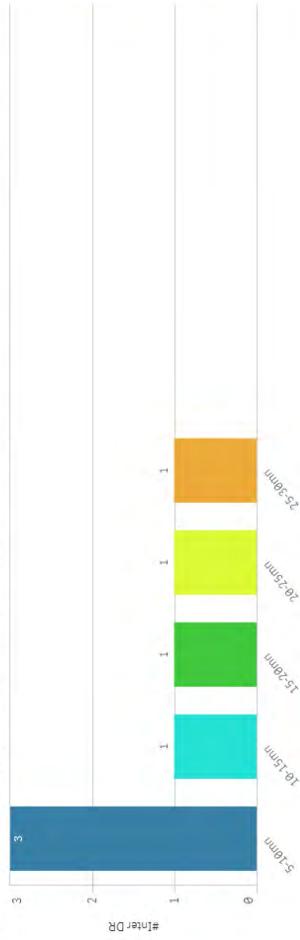
Ambulances et hélicoptères

Décembre

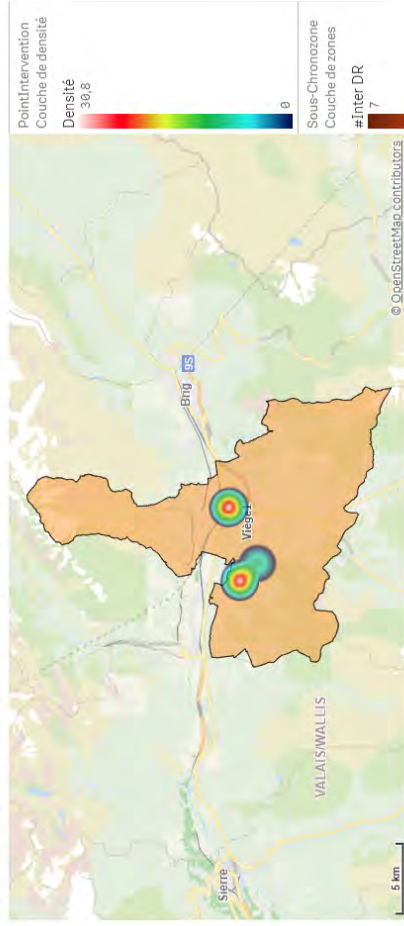
ORIS KWADÉ RAPPORT DE MONITORAGE 2020

DR | #inter Groupe DR


Sous-Chronozone: Visp;1 ChronoZone_PEC: NOT n.a. n.a. Type service: T; H Service: NOT Air-Glaciers, base de Lauterbrunnen, Air-Glaciers, base de Staanen Jour/Nuit: Nuit Type et priorité: P1;AMPS; Code: 2693 of 2769 ISDR/Valde; Out Mote: 12 Année: 2020



DR | Densité par sous chronozone du # d'interventions



Groupe Délai Réponse V2



Service



#Inter DR
7

Médiane DD (Sé)

2

MédianeDD All Zones

2

Délai de réponse intervention P1 la nuit

Brig

Ambulances et hélicoptères

Janvier à Novembre

RAPPORT DE MONITORAGE 2020



DR | #inter Groupe DR
 SousChronozone: Viege2 Chronozone: PFC; NOT n.a. n.a. Type service: H, T Service: NOT Air-Glacières, base de Lauterbrunnen, Air-Glacières, base de Saanen JourNuit: Nuit Type et priorité: P1 AMPDS_Code: 2693 or 2786 ISDRValede: Oui Mois: NOT 12 Année: 2020

| Time Interval | #inter DR |
|---------------|-----------|
| 0-5min | 2 |
| 5-10min | 46 |
| 10-15min | 87 |
| 15-20min | 12 |
| 20-25min | 18 |
| 25-30min | 6 |
| 30-35min | 4 |
| 35-40min | 3 |
| 40-45min | 3 |

Point d'intervention: Viege2
 Couche de densité: Densité 6,5
 Sous-Chronozone: Viege2
 Couche de zones: Viege2
 #Inter DR: 181

#Inter DR: **181**
 Médiane DD (Sé): **2**
 MédianeDD All Zones: **2**

Groupe Délai Réponse V2

| Service | Naters | Brig | Cils | Gringols | Lax | Reif-Brig |
|-------------------------------|--------|------|------|----------|-----|-----------|
| Ambu Visp | 49 | 43 | 39 | 6 | 6 | 6 |
| Air-Zermatt, Heliport Zermatt | 0 | 0 | 0 | 0 | 0 | 0 |
| Ambu Goms | 0 | 0 | 0 | 0 | 0 | 0 |

Délai de réponse intervention P1 la nuit

Brig

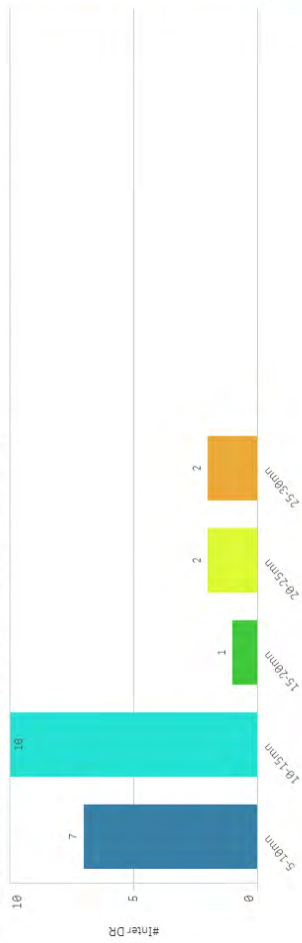
Ambulances et hélicoptères

Décembre

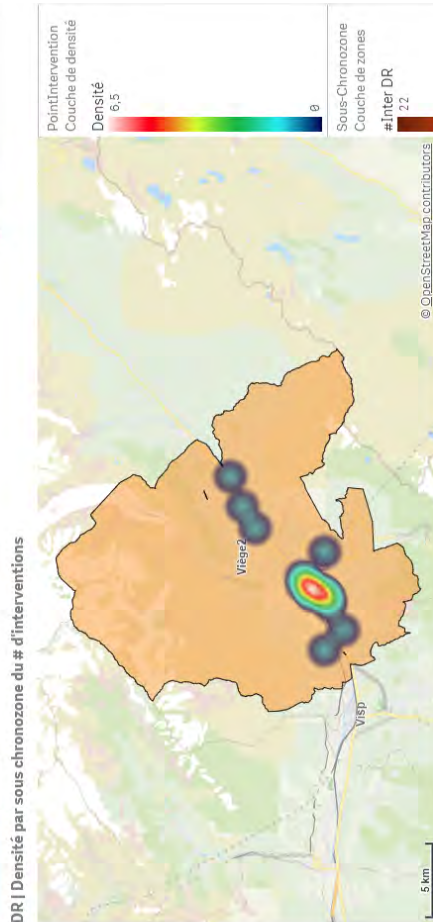
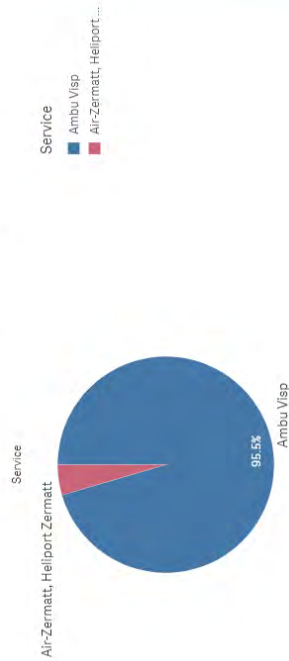
OSYXWROE RAPPORT DE MONITORAGE 2020

DR | #inter Groupe DR

SousChronozone: Viegez Chronozone_PEC: NOT n.a. n.a. Type service: H, T Service: NOT Air-Glaciers, base de Lauterbrunnen, Air-Glaciers, base de Saanen JourNuit: Nuit Type et priorité: P1 AMPDS_Code: 2893 of 2789 ISDRVAlide: Oui Mois: 12 Année: 2020



Groupe Délai Réponse V2



| Service | Nombre |
|-----------|--------|
| Naturs | 9 |
| Brig | 2 |
| Blats | 1 |
| Clis | 5 |
| Gamsen | 1 |
| Moiel | 1 |
| Mund | 1 |
| Reingols | 1 |
| Reid-Brig | 1 |

#Inter DR
22

Médiane DD (Sél)
1

MédianeDD All Zones
2

Délai de réponse intervention P1 la nuit

Simplem

Ambulances et hélicoptères

Janvier à Novembre

OCVS KWRO RAPPORT DE MONITORAGE 2020

Année

Mois

Saison

Jour/Nuit

Type et priorité

SousChronozone

DR | #inter Groupes DR

SousChronozone: Vieilles Chronozone_PEC; NOT n.a. n.a. Type service: H; T Service: NOT Air-Glaciers, base de Lauterbrunnen, Air-Glaciers, base de Saanen Jour/Nuit; Nuit Type et priorité: P1 AMPDS_Code: 2693 of 2789 ISDRValide: Oui Mois: NOT 12 Année: 2020

| Time Interval | #Inter DR |
|---------------|-----------|
| 5-10min | 1 |
| 10-15min | 1 |
| 15-20min | 1 |
| 20-25min | 1 |
| 25-30min | 1 |
| 30-35min | 1 |
| 35-40min | 2 |

Service

| Service | Percentage |
|-------------------------------|------------|
| Air-Zermatt, Heliport Zermatt | 33.3% |
| Ambu Visp | 66.7% |

Service

| Location | Ambu Visp | Air-Zermatt, Heliport... |
|----------------|-----------|--------------------------|
| Gabi (Simplem) | 2 | 0 |
| Simplem Dorf | 2 | 0 |
| Gondo | 1 | 0 |
| Simplem Hospic | 1 | 0 |

#Inter DR

6

Médiane DD (Sél)

2

MédianeDD All Zones

2

Délai de réponse intervention P1 la nuit

Simplon

Décembre

Ambulances et hélicoptères

Aucune intervention

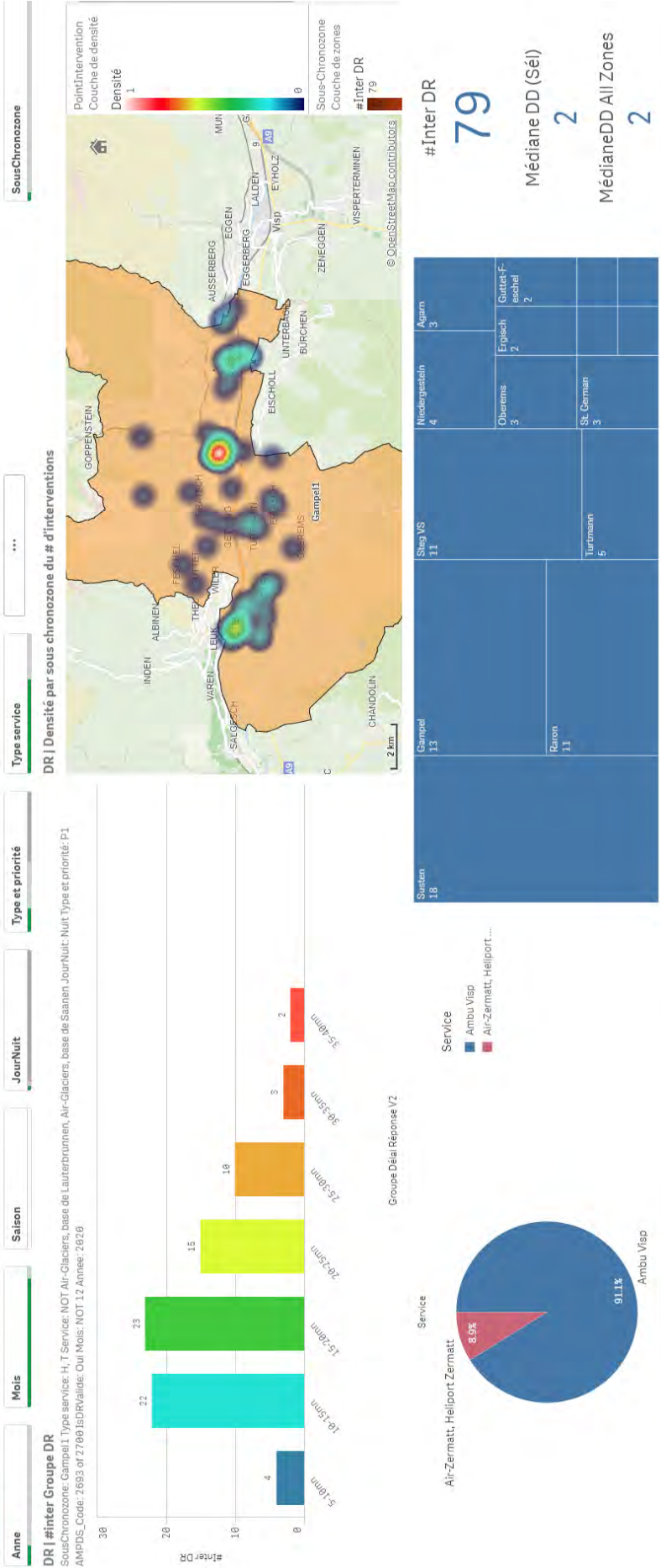
Délai de réponse intervention P1 la nuit

Raron West

Ambulances et hélicoptères

Janvier à Novembre

OCVS KWRO RAPPORT DE MONITORAGE 2020



Délai de réponse intervention P1 la nuit

Raron West

Ambulances et hélicoptères

Décembre

OCUSXWROD RAPPORT DE MONITORAGE 2020

DR | #Inter Groupe DR
 SousChronozone: Camppe11 Type service: T, H Services: NOT Air-Glaciers, base de Lauterbrunnen, Air-Glaciers, base de Saanen JourNuit: Nuit Type et priorité: P1
 AIMPDS_Coche: 2693 012 760 ISDRValide: Oui Mois: 12 Année: 2020

| Intervalle | #Inter DR |
|------------|-----------|
| 14-15min | 1 |
| 15-20min | 1 |
| 20-25min | 1 |
| 35-40min | 1 |

DR | Densité par sous chronozone du # d'interventions

| Service | #Inter DR |
|----------------|-----------|
| Camppe1 | 1 |
| Gutter-Feschel | 1 |
| Niedergampel | 1 |
| Susten | 1 |
| Turtmann | 1 |

Service
 Ambu Visp: 5

Médecine DD (Sé)
 1

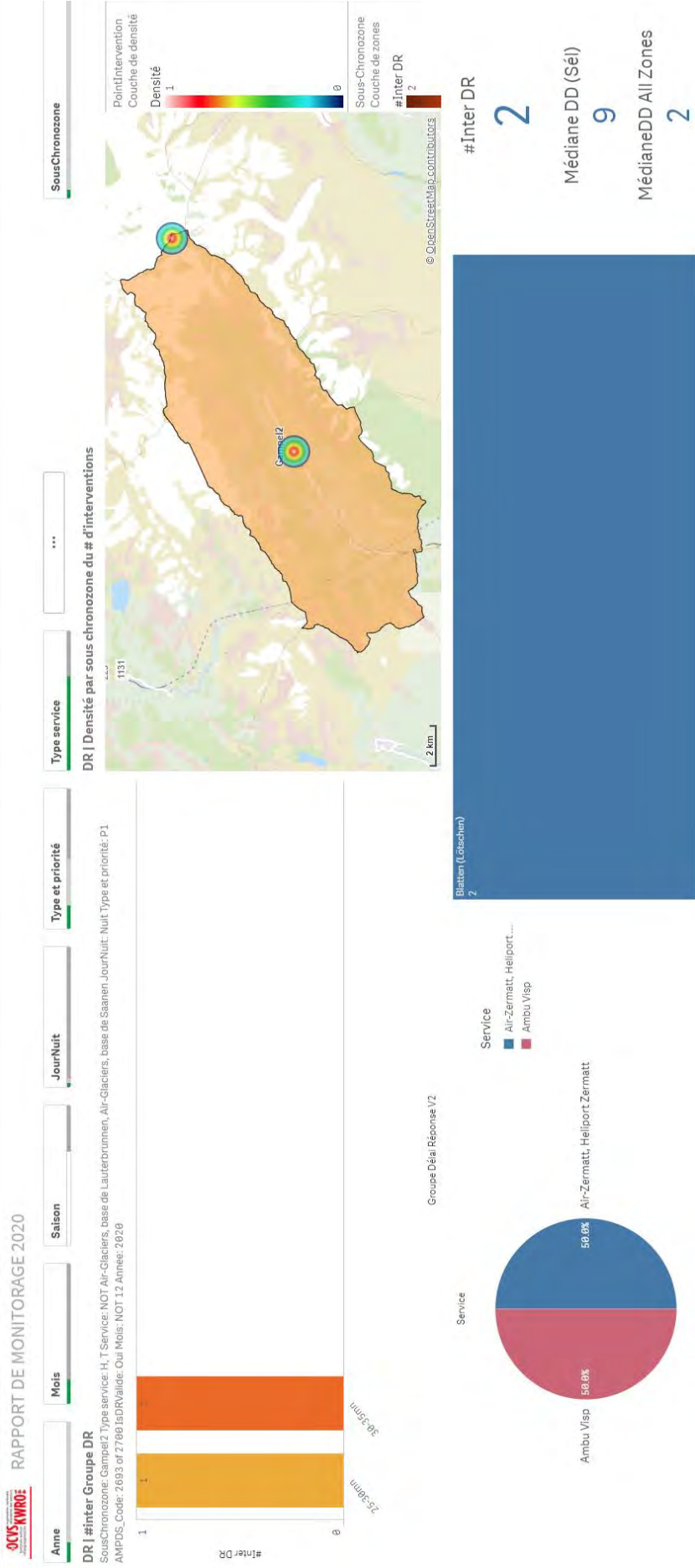
Médecine DD All Zones
 2

Délai de réponse intervention P1 la nuit

Lötschental

Ambulances et hélicoptères

Janvier à Novembre



Délai de réponse intervention P1 la nuit

Lötschental

Ambulances et hélicoptères

Décembre

Aucune intervention

Délai de réponse intervention P1 la nuit

Leuk

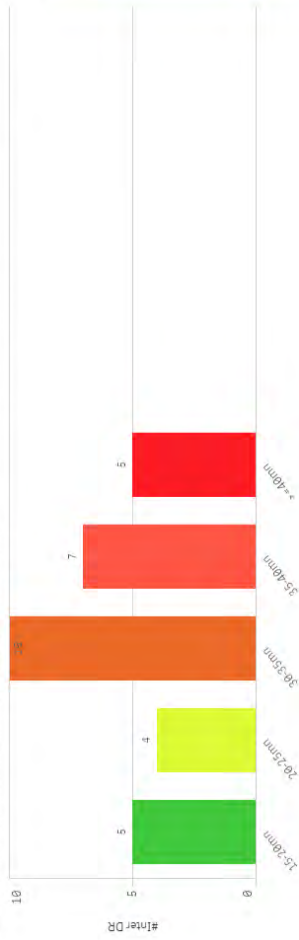
Ambulances et hélicoptères

Janvier à Novembre

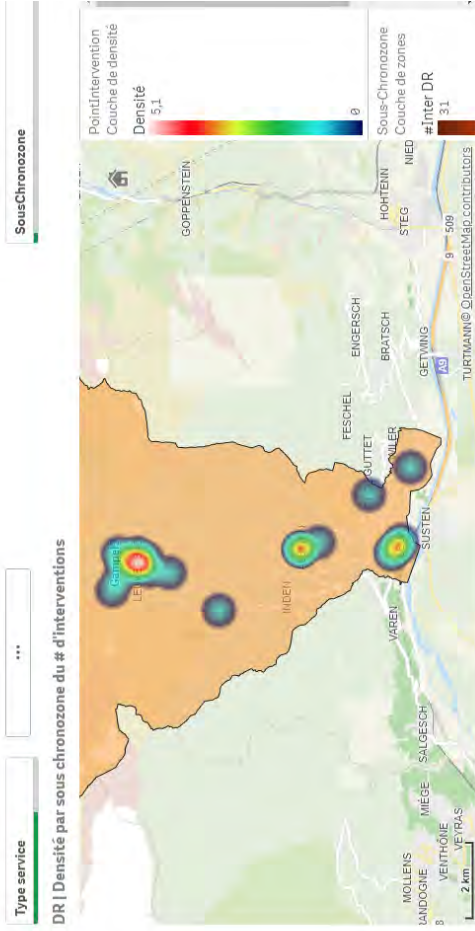
OCVS KWRO RAPPORT DE MONITORAGE 2020

DR | #inter Groupe DR

SousChronozone: Campa33 Type service: H, T Service: NOT Air-Glaciers, base de Lauterbrunnen, Air-Glaciers, base de Saanen, JourNuit: Nuit, Type et priorité: P1
 AWPDS_Code: 2693 of 2780 ISDRValide. Our Mois: NOT 12 Année: 2020



Groupe Délai Réponse V2



#Inter DR
31

Médiane DD (SéI)

2

MédianeDD All Zones

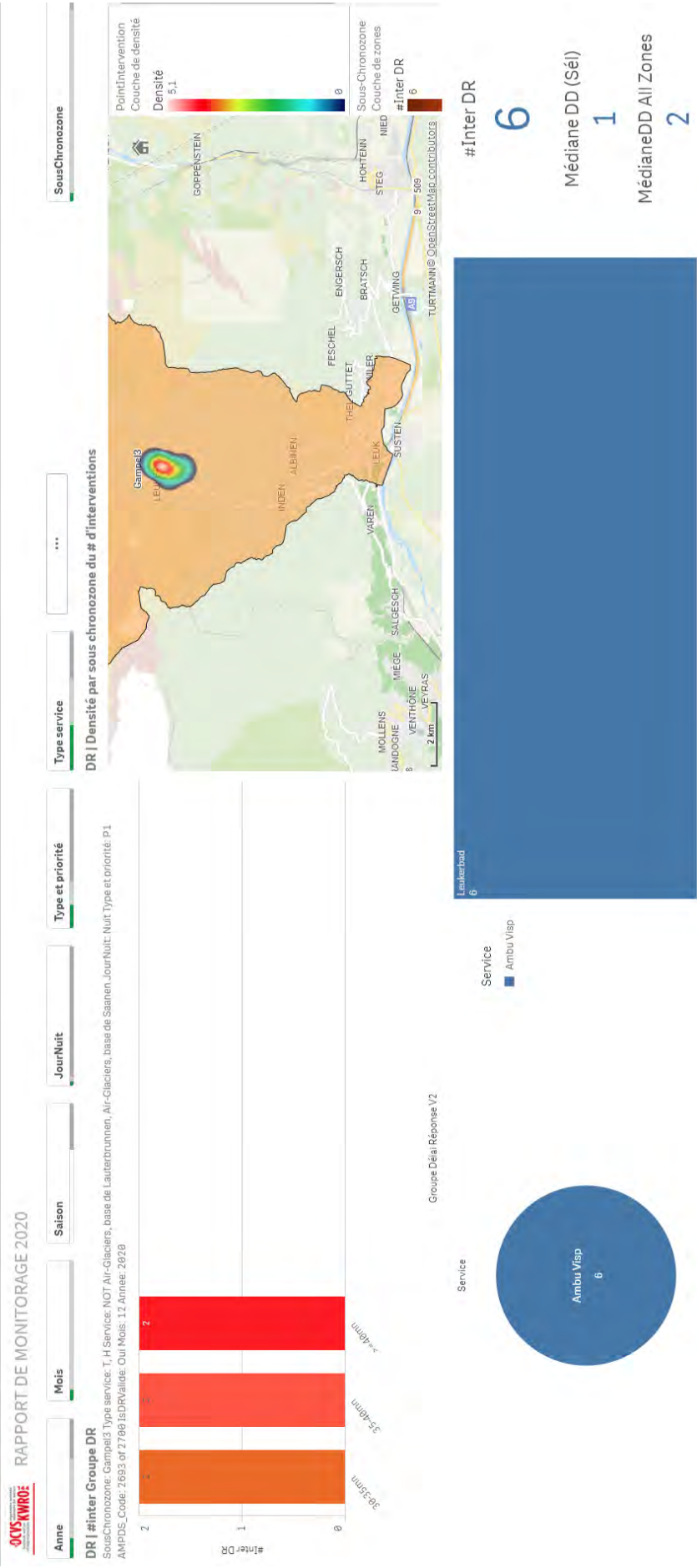
2

Délai de réponse intervention P1 la nuit

Leuk

Ambulances et hélicoptères

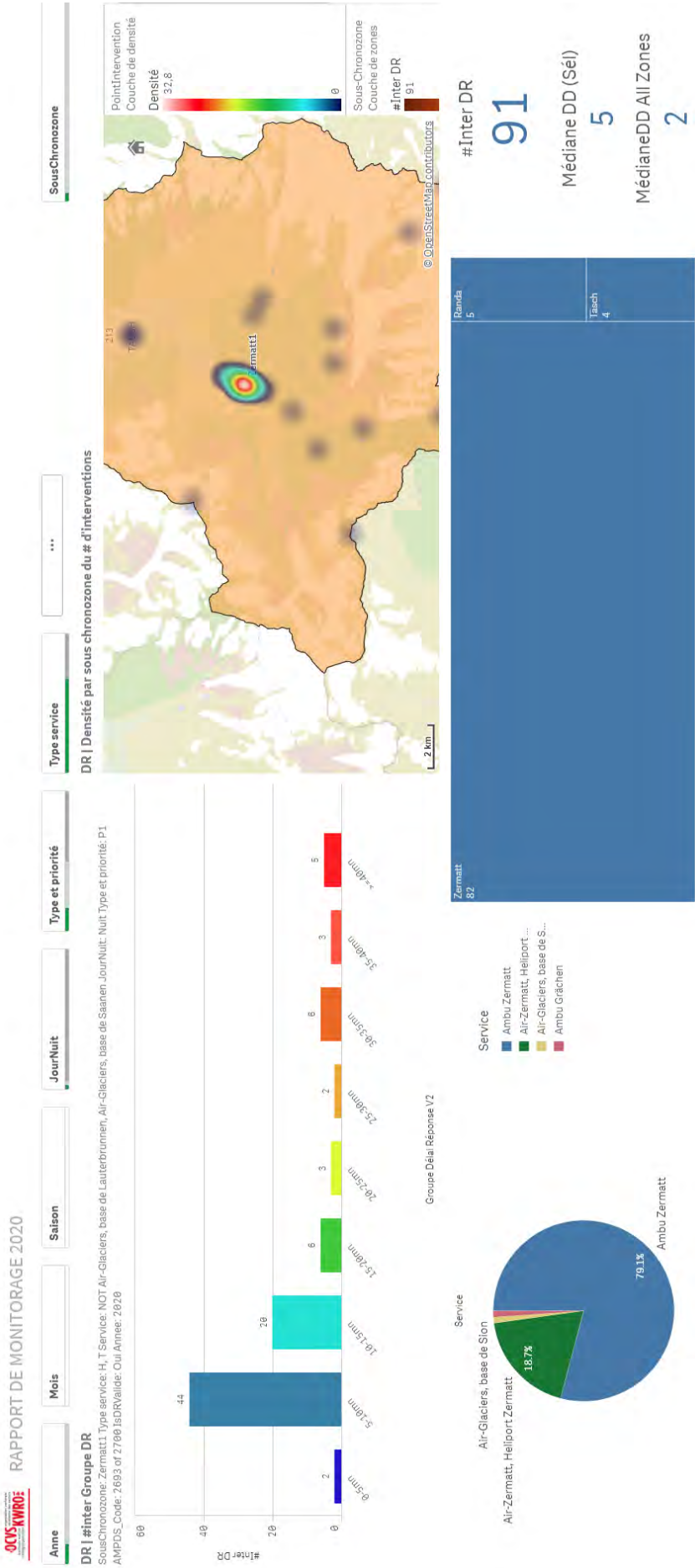
Décembre



Délai de réponse intervention P1 la nuit

Zermatt

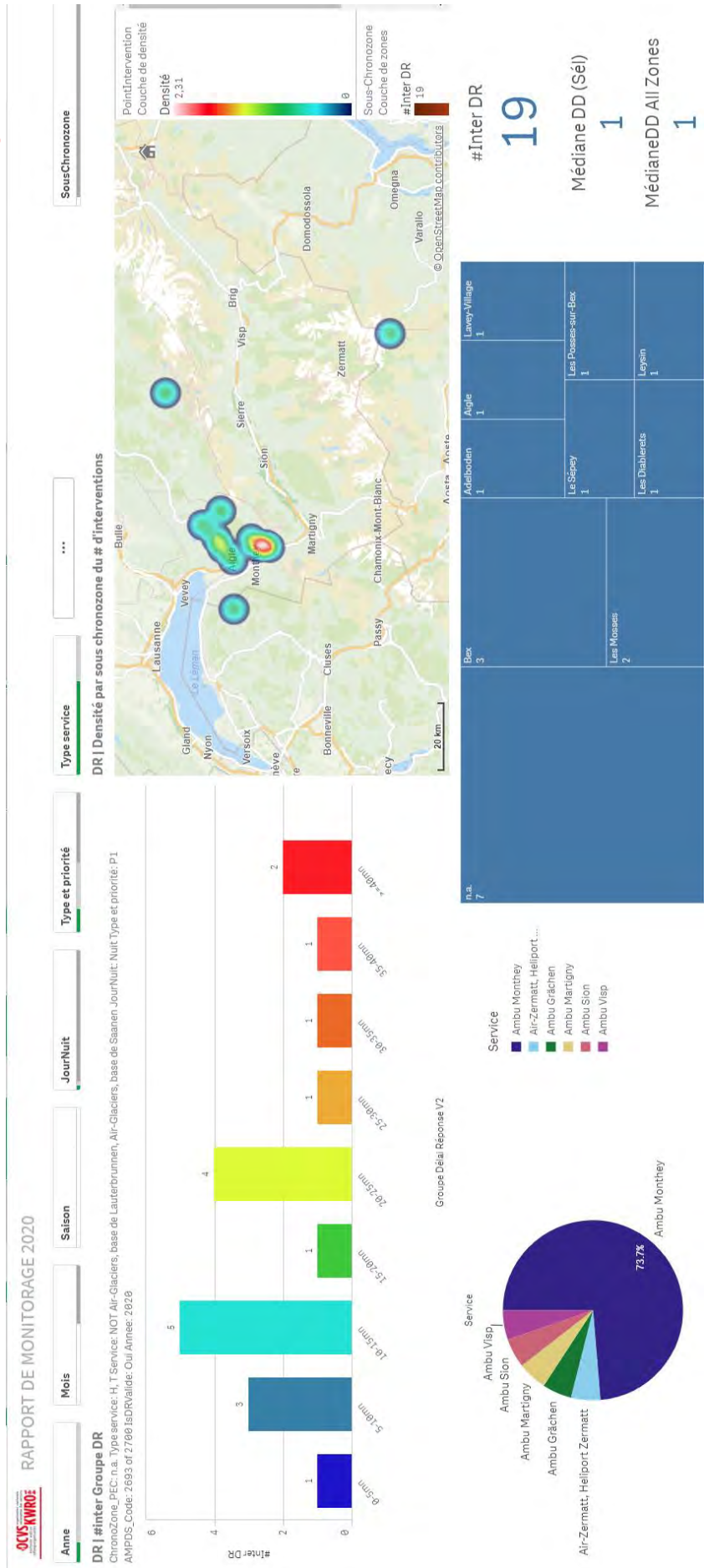
Ambulances et hélicoptères



Délai de réponse intervention P1 la nuit

Out Wallis

Ambulances et hélicoptères



ANNEXE 6

RCVS038 - SAE - Temps d'intervention - 2020

Temps d'intervention P1

Infos Rapport

| | |
|-------------------------------|---|
| Informations générales | |
| Source de données | SAE, Attrib VD |
| Nom | RCVS038 Temps d'intervention P1 |
| Description | Répartition du nombre d'interventions par temps d'intervention |
| Remarque | Dès 2019, les interventions de nuit de Grächen sont incluses dans ce rapport, malgré qu'elles ne fassent pas partie de la planification du dispositif pré-hospitalier Dès 2020, les interventions effectuées par les compagnies vaudoises sur le territoire valaisan sont incluses dans les analyses par chronozone |
| Indicateurs | |
| Nombre d'interventions | Correspond au nombre de moyens engagés |
| Temps d'intervention | Temps écoulé entre l'alarme au service de sauvetage et l'heure d'arrivée à destination |
| Filtres | |
| Année | Année d'intervention Jusqu'en 2018 inclus, l'année d'intervention correspond à l'année civile. L'année 2019 commence le 01.01.2019 à 00:00:00 et se termine le 01.01.2020 à 06:59:59. Dès 2020, l'année d'intervention commence le 01.01.yyyy à 07:00:00 et se termine le 01.01.yyyy+1 à 06:59:59 Compagnies d'ambulances et hélicoptères |
| Type de service | P1 |
| Type d'intervention | Entre 2016 et 2018 sont exclues de ce rapport : |
| Hors planification | - Interventions de nuit du service 52 - Amb Zenklusen Grächen Sont exclues de ce rapport: - Les interventions des services 34 - Ambu Clerc Sion, 67 - HVS Service de transfert - Les interventions des bases Saanen et Lauterbrunnen du service Air-Glacières (Code du service 90 et 91) Les interventions sans chronozone sont exclues de ce rapport |
| Hors planification | Les interventions dont le code AMPDS est dans la liste ci-dessous sont exclues de ce rapport : - 60, 80, 81, 82, 83, 84, 85, 100, 102, 118 |
| Chronozone inconnue | Les fiches d'intervention répondant aux critères ci-dessous sont invalides et ne sont pas prises en compte dans ce rapport : |
| Code AMPDS | - Heure d'alarme au service de sauvetage non renseignée (FlagErreurHeureAlarme) - Heure d'arrivée à destination non renseignée (FlagErreurHeureArriveeDest) - Temps d'intervention inférieur à 6 minutes - Temps d'intervention supérieur à 300 minutes (FlagErreurTempsInterMax) - Heure d'alarme au service de sauvetage postérieure à l'heure d'arrivée à destination (FlagErreurTempsInterAnterieure) |
| Flag Bad Temps Intervention | Un rapport séparé analyse de manière détaillée les fiches d'intervention invalides. |
| Filtres | |
| Date du dernier chargement | 11.03.2021 |
| Date du rapport | 10.06.2021 |

TEMPS D'INTERVENTION - MEDIANE ET PERCENTILE 90 (EN MINUTES) POUR TOUT LE CANTON EN 2020

IMPORTANT : Critères de sélection modifiés entre 2018 et 2019 (voir Info Rapport) Jusqu'en 2018 inclus : Dans et Hors Chronozone -> Toutes les interventions P1 effectuées dans et hors de la chronozone de la compagnie sont sélectionnées

Les valeurs Médiane et Percentile 90 sont arrondies à la minute inférieure

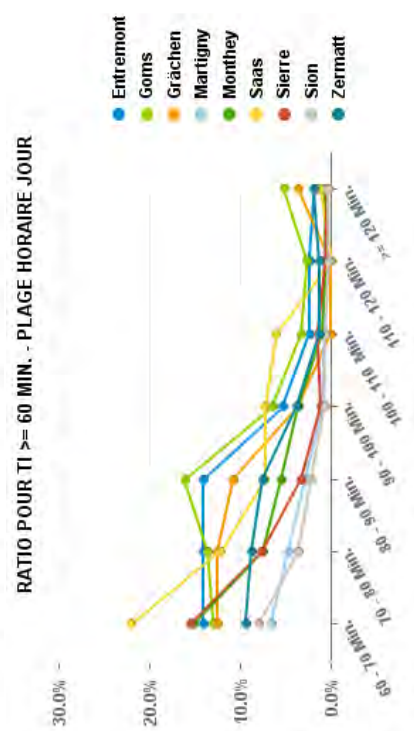

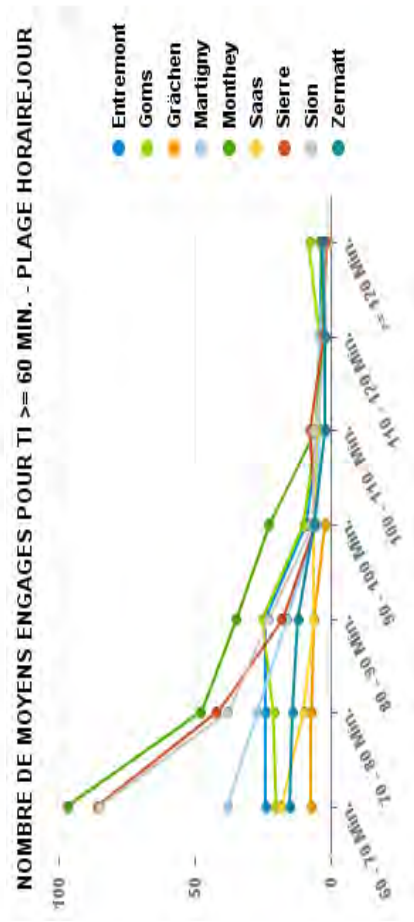
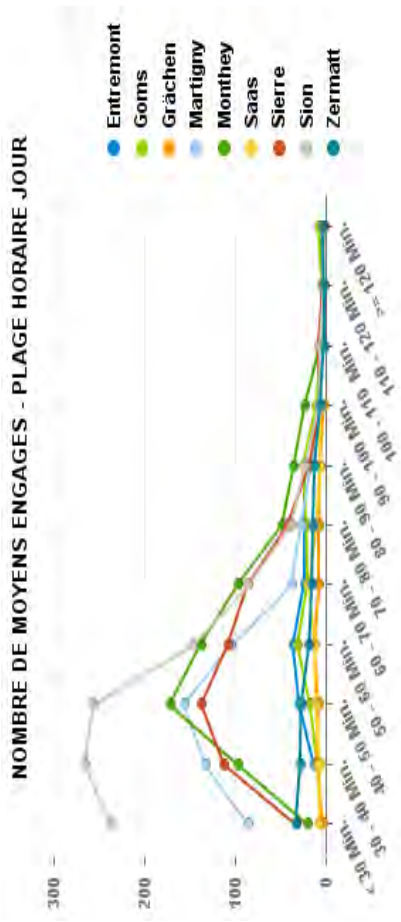
| | Janvier | | Février | | Mars | | Avril | | Mai | | Juin | | Juillet | | Août | | Septembre | | Octobre | | Novembre | | Décembre | | Total | | |
|------------------|---------|------|---------|------|------|------|-------|------|-----|------|------|------|---------|------|------|------|-----------|------|---------|------|----------|------|----------|------|-------|------|----|
| | M | P 90 | M | P 90 | M | P 90 | M | P 90 | M | P 90 | M | P 90 | M | P 90 | M | P 90 | M | P 90 | M | P 90 | M | P 90 | M | P 90 | M | P 90 | |
| TOUTES LES BASES | Jour | 49 | 82 | 50 | 82 | 44 | 70 | 45 | 71 | 48 | 79 | 47 | 79 | 47 | 80 | 49 | 81 | 50 | 81 | 45 | 74 | 46 | 79 | 47 | 79 | 48 | 82 |
| | Nuit | 48 | 84 | 47 | 85 | 49 | 83 | 47 | 73 | 43 | 81 | 50 | 78 | 54 | 86 | 50 | 81 | 47 | 80 | 51 | 83 | 50 | 79 | 53 | 93 | 49 | 82 |
| | Total | 49 | 83 | 48 | 83 | 45 | 76 | 45 | 72 | 48 | 79 | 48 | 79 | 50 | 83 | 49 | 81 | 49 | 81 | 47 | 77 | 48 | 80 | 49 | 83 | 48 | 80 |

TEMPS D'INTERVENTION - MEDIANE ET PERCENTILE 90 (EN MINUTES) PAR BASE D'AMBULANCES 2020


| | Janvier | | Février | | Mars | | Avril | | Mai | | Juin | | Juillet | | Août | | Septembre | | Octobre | | Novembre | | Décembre | | Total | | | |
|--------------------------|---------|------|---------|------|------|------|-------|------|-----|------|------|------|---------|------|------|------|-----------|------|---------|------|----------|------|----------|------|-------|------|-----|-----|
| | M | P 90 | M | P 90 | M | P 90 | M | P 90 | M | P 90 | M | P 90 | M | P 90 | M | P 90 | M | P 90 | M | P 90 | M | P 90 | M | P 90 | M | P 90 | | |
| 33 Amb Clerc Monthey | Jour | 50 | 83 | 51 | 75 | 50 | 71 | 51 | 69 | 53 | 76 | 61 | 85 | 51 | 77 | 49 | 67 | 52 | 76 | 46 | 62 | 53 | 92 | 51 | 78 | 51 | 78 | |
| | Nuit | 50 | 72 | 46 | 65 | 55 | 83 | 51 | 73 | 48 | 74 | 50 | 64 | 51 | 74 | 49 | 70 | 53 | 64 | 51 | 68 | 58 | 76 | 55 | 95 | 51 | 75 | |
| | Total | 50 | 79 | 49 | 74 | 50 | 78 | 51 | 71 | 53 | 76 | 56 | 81 | 51 | 78 | 49 | 70 | 52 | 69 | 48 | 67 | 53 | 89 | 52 | 81 | 51 | 76 | |
| 51 Amb SOW Münster | Jour | 82 | 106 | 78 | 90 | 69 | 102 | 70 | 70 | 70 | 87 | 84 | 143 | 78 | 110 | 78 | 87 | 74 | 125 | 82 | 101 | | | | | 85 | 92 | |
| | Nuit | 92 | 109 | 88 | 110 | 79 | 83 | 75 | 90 | 102 | 64 | 68 | 76 | 93 | 96 | 99 | 81 | 97 | 96 | 111 | 93 | 93 | 93 | 93 | 93 | 95 | 103 | |
| | Total | 82 | 109 | 81 | 99 | 79 | 91 | 70 | 89 | 79 | 102 | 69 | 126 | 77 | 105 | 82 | 88 | 74 | 117 | 88 | 110 | 93 | 93 | 93 | 88 | 98 | 81 | 107 |
| 52 Amb Zenklusen Grächen | Jour | 88 | 92 | 59 | 83 | 58 | 84 | 71 | 76 | 71 | 80 | 62 | 86 | 57 | 74 | 60 | 64 | 75 | 75 | | | | | | | 75 | 79 | |
| | Nuit | 88 | 92 | 59 | 83 | 58 | 84 | 71 | 76 | 71 | 80 | 62 | 86 | 57 | 74 | 60 | 64 | 75 | 75 | | | | | | | 75 | 79 | |
| | Total | 88 | 92 | 59 | 83 | 58 | 84 | 71 | 76 | 71 | 80 | 62 | 86 | 57 | 74 | 60 | 64 | 75 | 75 | | | | | | | 75 | 79 | |
| 53 Amb Vernetz Saastal | Jour | 48 | 94 | 98 | 104 | 55 | 62 | 85 | 85 | | | 60 | 60 | 76 | 87 | 60 | 87 | 86 | 80 | 61 | 64 | 54 | 55 | 67 | 77 | 64 | 90 | |
| | Nuit | 77 | 86 | 75 | 89 | 74 | 86 | 84 | 84 | 82 | 82 | 87 | 101 | 78 | 97 | 76 | 80 | 80 | 80 | 80 | 83 | 88 | 71 | 80 | 76 | 80 | 78 | 95 |
| | Total | 68 | 92 | 86 | 99 | 69 | 82 | 84 | 84 | 82 | 82 | 73 | 100 | 78 | 97 | 67 | 81 | 67 | 80 | 62 | 88 | 59 | 80 | 70 | 81 | 70 | 93 | |
| 55 Amb SOW Visp | Jour | 60 | 95 | 50 | 78 | 57 | 97 | 46 | 78 | 51 | 72 | 52 | 80 | 54 | 91 | 60 | 95 | 56 | 86 | 51 | 87 | 54 | 89 | 46 | 68 | 53 | 88 | |
| | Nuit | 48 | 95 | 42 | 75 | 54 | 95 | 47 | 74 | 53 | 46 | 78 | 60 | 86 | 48 | 75 | 55 | 75 | 53 | 86 | 59 | 86 | 59 | 86 | 62 | 53 | 89 | |
| | Total | 51 | 98 | 47 | 78 | 55 | 97 | 46 | 76 | 51 | 79 | 52 | 80 | 55 | 91 | 56 | 86 | 52 | 88 | 57 | 89 | 57 | 89 | 52 | 86 | 53 | 88 | |
| 57 Amb Zermatt | Jour | 37 | 62 | 39 | 63 | 35 | 56 | 72 | 72 | 70 | 78 | 79 | 90 | 64 | 73 | 60 | 76 | 69 | 89 | 99 | 105 | 56 | 75 | 47 | 47 | 60 | 87 | |
| | Nuit | 57 | 87 | 68 | 93 | 69 | 90 | 24 | 24 | 81 | 85 | 82 | 86 | 91 | 104 | 63 | 102 | 50 | 80 | 72 | 100 | 61 | 83 | 48 | 85 | 62 | 95 | |
| | Total | 37 | 86 | 59 | 87 | 45 | 88 | 48 | 67 | 81 | 84 | 79 | 89 | 78 | 101 | 63 | 93 | 58 | 91 | 91 | 107 | 56 | 85 | 47 | 83 | 61 | 92 | |
| 61 Amb HVS Sierre | Jour | 49 | 69 | 53 | 80 | 49 | 61 | 41 | 66 | 50 | 67 | 48 | 73 | 53 | 73 | 49 | 72 | 50 | 72 | 45 | 74 | 44 | 72 | 45 | 60 | 48 | 71 | |
| | Nuit | 45 | 74 | 57 | 84 | 38 | 57 | 39 | 58 | 38 | 72 | 47 | 73 | 50 | 80 | 49 | 67 | 47 | 76 | 48 | 94 | 49 | 78 | 47 | 71 | 46 | 76 | |
| | Total | 48 | 72 | 54 | 83 | 46 | 61 | 40 | 65 | 42 | 69 | 48 | 73 | 51 | 77 | 49 | 72 | 48 | 74 | 47 | 76 | 47 | 76 | 45 | 67 | 48 | 73 | |
| 65 Amb SAS Sion | Jour | 44 | 63 | 39 | 68 | 37 | 50 | 38 | 61 | 43 | 77 | 40 | 58 | 36 | 65 | 42 | 64 | 36 | 63 | 37 | 67 | 41 | 61 | 44 | 66 | 39 | 65 | |
| | Nuit | 41 | 66 | 37 | 60 | 43 | 67 | 44 | 70 | 36 | 66 | 34 | 64 | 44 | 76 | 42 | 76 | 36 | 69 | 43 | 70 | 39 | 56 | 46 | 40 | 69 | | |
| | Total | 44 | 64 | 38 | 66 | 38 | 60 | 39 | 66 | 40 | 74 | 38 | 63 | 37 | 67 | 42 | 70 | 36 | 67 | 41 | 68 | 40 | 60 | 45 | 72 | 40 | 67 | |
| 66 Amb HVS Martigny | Jour | 47 | 77 | 45 | 75 | 40 | 63 | 40 | 66 | 42 | 63 | 42 | 58 | 42 | 65 | 45 | 69 | 46 | 59 | 44 | 66 | 45 | 63 | 39 | 67 | 44 | 66 | |
| | Nuit | 46 | 87 | 59 | 96 | 45 | 86 | 47 | 71 | 48 | 73 | 52 | 78 | 58 | 92 | 45 | 78 | 43 | 72 | 55 | 77 | 53 | 76 | 47 | 72 | 49 | 82 | |
| | Total | 47 | 81 | 48 | 85 | 42 | 75 | 42 | 70 | 44 | 73 | 49 | 71 | 45 | 77 | 45 | 78 | 44 | 62 | 47 | 72 | 46 | 68 | 46 | 70 | 46 | 75 | |
| 68 Amb Entremont | Jour | 52 | 72 | 78 | 96 | 65 | 82 | 54 | 77 | 67 | 96 | 62 | 78 | 72 | 83 | 76 | 103 | 56 | 78 | 57 | 83 | 59 | 93 | 64 | 89 | 64 | 91 | |
| | Nuit | | | | | | | | | | | | | | | | | | | | | | | | | 56 | 64 | |
| | Total | 52 | 72 | 78 | 96 | 65 | 82 | 54 | 77 | 67 | 96 | 62 | 78 | 72 | 83 | 76 | 103 | 56 | 78 | 57 | 83 | 59 | 93 | 62 | 85 | 64 | 91 | |
| 70 Amb SOW Gampel | Jour | | | | | | | | | | | | | | | | | | | | | | | | | 56 | 106 | |
| | Nuit | | | | | | | | | | | | | | | | | | | | | | | | | | 56 | 106 |
| | Total | | | | | | | | | | | | | | | | | | | | | | | | | | 56 | 106 |
| BASE D'AMBULANCES | Jour | 49 | 82 | 50 | 83 | 44 | 70 | 44 | 71 | 48 | 79 | 48 | 80 | 48 | 80 | 48 | 82 | 49 | 76 | 45 | 74 | 46 | 79 | 47 | 78 | 47 | 79 | |
| | Nuit | 48 | 83 | 46 | 84 | 49 | 83 | 47 | 73 | 43 | 81 | 49 | 77 | 53 | 85 | 49 | 79 | 45 | 76 | 51 | 80 | 50 | 79 | 53 | 93 | 49 | 81 | |
| | Total | 48 | 82 | 48 | 83 | 45 | 76 | 45 | 72 | 47 | 79 | 48 | 79 | 51 | 83 | 49 | 81 | 48 | 76 | 47 | 76 | 48 | 79 | 50 | 83 | 48 | 80 | |

**TEMPS D'INTERVENTION - MEDIANE ET PERCENTILE 90 (EN MINUTES) PAR BASE D'HELICOPTERES
2020**


| | Janvier | | Février | | Mars | | Avril | | Mai | | Juin | | Juillet | | Août | | Septembre | | Octobre | | Novembre | | Décembre | | Total | | | | |
|-----------------------|---------|------|---------|------|------|------|-------|------|-----|------|------|------|---------|------|------|------|-----------|------|---------|------|----------|------|----------|------|-------|------|--|--|--|
| | M | P 90 | M | P 90 | M | P 90 | M | P 90 | M | P 90 | M | P 90 | M | P 90 | M | P 90 | M | P 90 | M | P 90 | M | P 90 | M | P 90 | M | P 90 | | | |
| | | | | | | | | | | | | | | | | | | | | | | | | | | | | | |
| 36 Heli AG, Collombey | 32 | 32 | 32 | 59 | 66 | | | | | | | | | | | | | | | | | | | | | | | | |
| | 52 | 83 | 43 | 76 | 36 | 67 | 47 | 80 | 49 | 56 | 41 | 75 | 46 | 76 | 49 | 82 | 57 | 88 | 40 | 62 | 45 | 83 | 44 | 92 | | | | | |
| 59 Heli AZ, Zermatt | 52 | 77 | 83 | 118 | | | | | 67 | 89 | 50 | 61 | 56 | 87 | 57 | 95 | 71 | 83 | 70 | 116 | | | | 57 | 76 | | | | |
| | 52 | 84 | 50 | 87 | 36 | 67 | 47 | 80 | 49 | 59 | 45 | 72 | 47 | 78 | 49 | 85 | 58 | 87 | 49 | 94 | 45 | 83 | 53 | 87 | | | | | |
| 60 Heli AG, Sion | 64 | 109 | 45 | 62 | 58 | 67 | 58 | 91 | 54 | 74 | 52 | 68 | 47 | 112 | 56 | 72 | 58 | 86 | 48 | 54 | 45 | 73 | 48 | 67 | | | | | |
| | 87 | 87 | 99 | 99 | 40 | 40 | 57 | 57 | 57 | 57 | 57 | 92 | 79 | 79 | 59 | 87 | 105 | 119 | 76 | 88 | | | | | | | | | |
| | 66 | 108 | 46 | 67 | 55 | 66 | 58 | 89 | 54 | 74 | 53 | 80 | 51 | 108 | 56 | 76 | 82 | 108 | 53 | 73 | 45 | 73 | 48 | 67 | | | | | |
| BASE D'HELICOPTERES | 59 | 104 | 45 | 69 | 48 | 68 | 52 | 91 | 51 | 68 | 45 | 73 | 47 | 85 | 50 | 78 | 57 | 89 | 43 | 58 | 45 | 83 | 48 | 84 | | | | | |
| | 58 | 86 | 91 | 117 | 40 | 40 | 57 | 57 | 67 | 89 | 53 | 83 | 57 | 85 | 57 | 94 | 79 | 108 | 70 | 108 | | | | 57 | 76 | | | | |
| | 59 | 100 | 50 | 85 | 44 | 67 | 55 | 89 | 51 | 70 | 48 | 78 | 48 | 86 | 53 | 84 | 59 | 96 | 50 | 92 | 45 | 83 | 48 | 83 | | | | | |




NOMBRE DE MOYENS ENGAGES - PLAGE HORAIRE JOURViège de Janvier à Novembre




NOMBRE DE MOYENS ENGAGES - PLAGE HORAIRE JOURViège et Gampel en Décembre

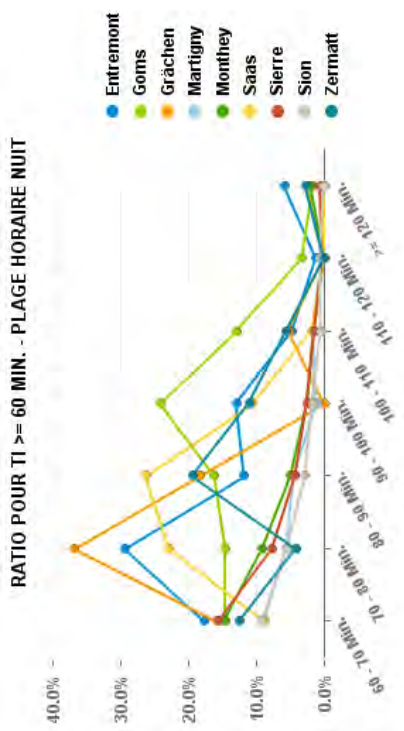
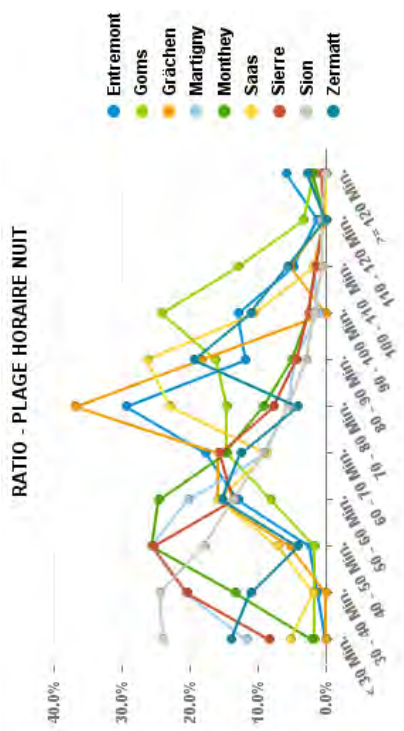
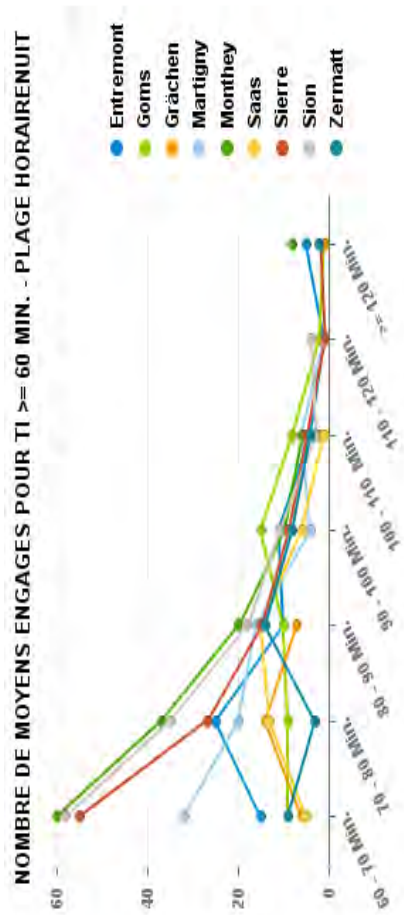
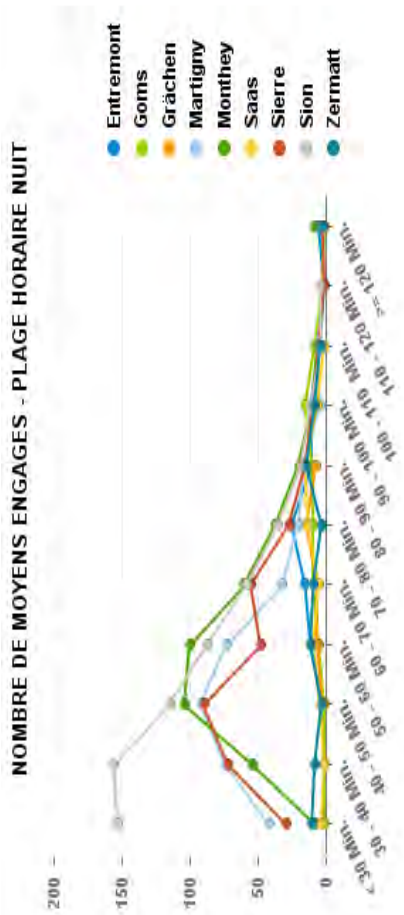


RATIO - PLAGE HORAIRE JOURViège de Janvier à Novembre




RATIO - PLAGE HORAIRE JOURViège et Gampel en Décembre






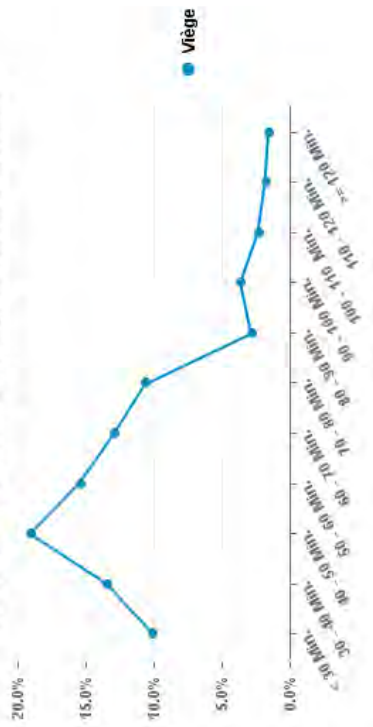
NOMBRE DE MOYENS ENGAGES - PLAGE HORAIRE NUIT
Viège de Janvier à Novembre



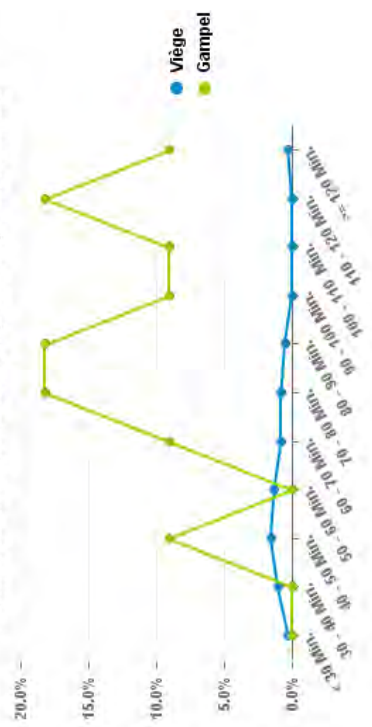
NOMBRE DE MOYENS ENGAGES - PLAGE HORAIRE NUIT
Viège et Gampel en Décembre

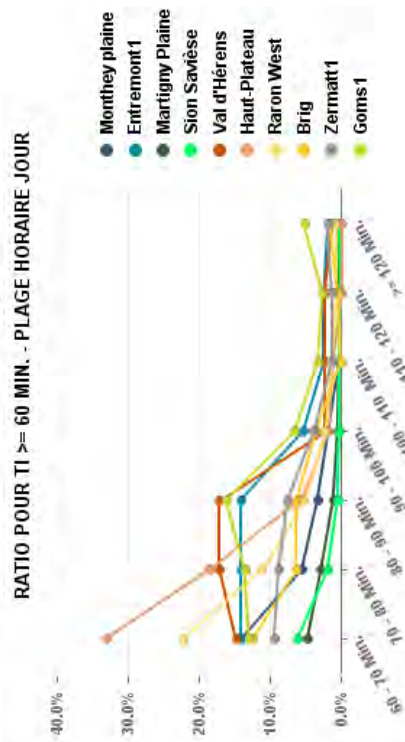
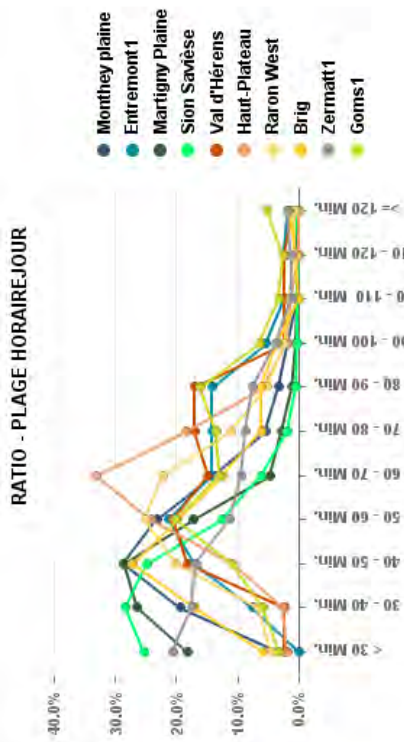
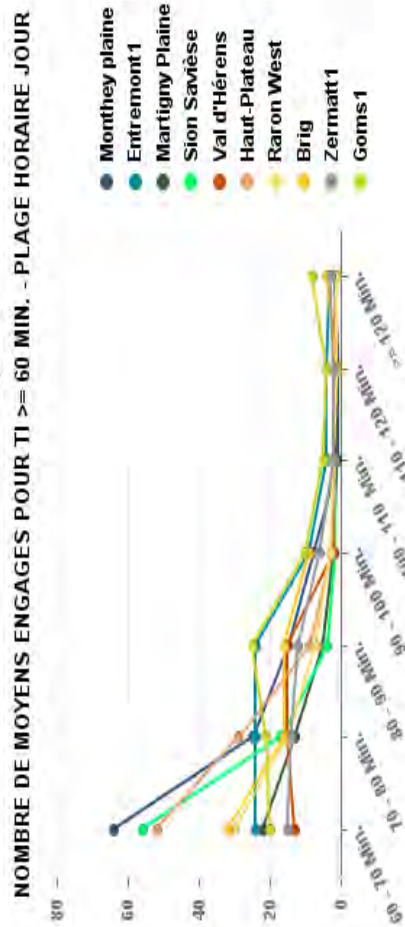
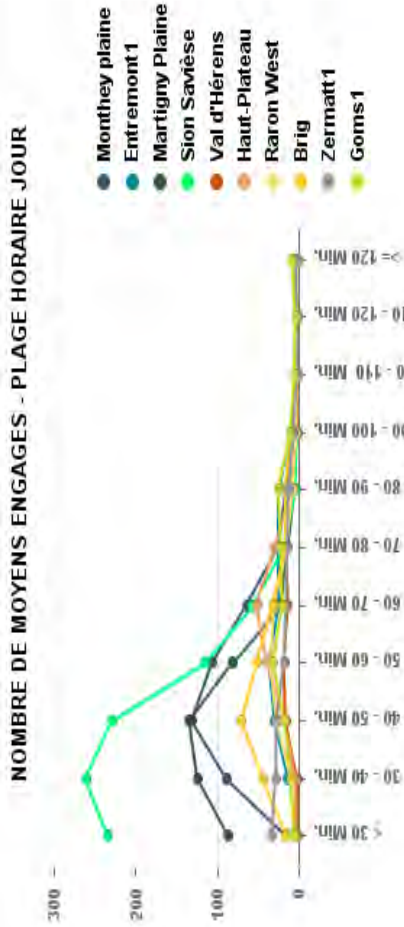


RATIO - PLAGE HORAIRE NUIT
Viège de Janvier à Novembre




RATIO - PLAGE HORAIRE NUIT
Viège et Gampel en Décembre





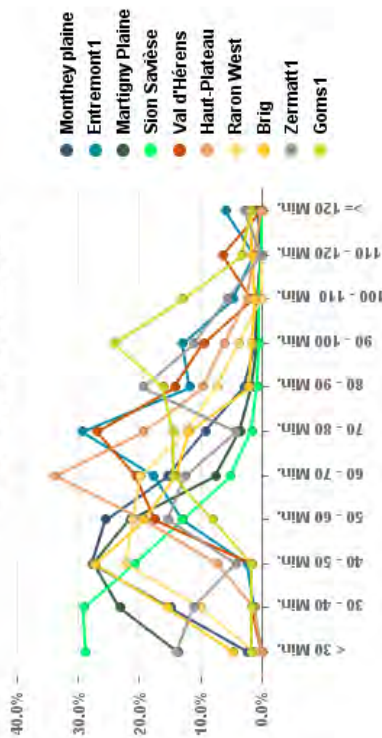
NOMBRE DE MOYENS ENGAGES - PLAGE HORAIRE NUIT




NOMBRE DE MOYENS ENGAGES POUR TI >= 60 MIN. - PLAGE HORAIRE NUIT



RATIO - PLAGE HORAIRE NUIT



RATIO POUR TI >= 60 MIN. - PLAGE HORAIRE NUIT



NOMBRE D'INTERVENTIONS AVEC UN TEMPS D'INTERVENTION INVALIDE EN 2020

Ces interventions sont exclues de toutes les analyses présentées dans cet annexe

| | Jour | | | Nuit | | | Total | | |
|---------------------------------|-------------|-------|-------|-------------|-------|--------|-------------|-------|-------|
| | TI invalide | Total | Ratio | TI invalide | Total | Ratio | TI invalide | Total | Ratio |
| TOUTES LES BASES | 1029 | 5 176 | 19.9% | 444 | 2 923 | 15.2% | 1473 | 8099 | 18.2% |
| BASE D'AMBULANCES | 627 | 4 217 | 14.9% | 390 | 2 776 | 14.0% | 1017 | 6993 | 14.5% |
| BASE D'HELICOPTERES | 402 | 959 | 41.9% | 54 | 147 | 36.7% | 456 | 1106 | 41.2% |
| 33 Amb Clerc Monthey | 91 | 707 | 12.9% | 46 | 406 | 11.3% | 137 | 1113 | 12.3% |
| 68 Amb Entremont | 37 | 158 | 23.4% | 3 | 8 | 37.5% | 40 | 166 | 24.1% |
| 66 Amb HVS Martigny | 83 | 661 | 12.6% | 78 | 453 | 17.2% | 161 | 1114 | 14.5% |
| 61 Amb HVS Sierre | 152 | 716 | 21.2% | 68 | 389 | 17.5% | 220 | 1105 | 19.9% |
| 65 Amb SAS Sion | 166 | 1 098 | 15.1% | 123 | 829 | 14.8% | 289 | 1927 | 15.0% |
| 70 Amb SOW Gampel | | 16 | | | | | | 16 | |
| 51 Amb SOW Münster | 11 | 91 | 12.1% | 5 | 55 | 9.1% | 16 | 146 | 11.0% |
| 55 Amb SOW Visp | 71 | 602 | 11.8% | 35 | 416 | 8.4% | 106 | 1018 | 10.4% |
| 100 Ambu VD | | 12 | | | 42 | | | 54 | |
| 53 Amb Venetz Saastal | 4 | 57 | 7.0% | 8 | 59 | 13.6% | 12 | 116 | 10.3% |
| 52 Amb Zenklusen Grächen | 4 | 45 | 8.9% | 6 | 43 | 14.0% | 10 | 88 | 11.4% |
| 57 Amb Zermatt | 8 | 54 | 14.8% | 18 | 76 | 23.7% | 26 | 130 | 20.0% |
| 36 Heli AG, Collombey | 1 | 4 | 25.0% | 1 | 1 | 100.0% | 2 | 5 | 40.0% |
| 60 Heli AG, Sion | 291 | 459 | 63.4% | 26 | 52 | 50.0% | 317 | 511 | 62.0% |
| 59 Heli AZ, Zermatt | 110 | 496 | 22.2% | 27 | 94 | 28.7% | 137 | 590 | 23.2% |
| Chronozone Entremont | 95 | 265 | 35.8% | 31 | 116 | 26.7% | 126 | 381 | 33.1% |
| Chronozone Gampel | 3 | 18 | 16.7% | 2 | 13 | 15.4% | 5 | 31 | 16.1% |
| Chronozone Goms | 26 | 181 | 14.4% | 6 | 68 | 8.8% | 32 | 249 | 12.9% |
| Chronozone Grächen | 6 | 62 | 9.7% | 9 | 47 | 19.1% | 15 | 109 | 13.8% |
| Chronozone Martigny | 121 | 696 | 17.4% | 78 | 438 | 17.8% | 199 | 1134 | 17.5% |
| Chronozone Monthey | 113 | 756 | 14.9% | 43 | 450 | 9.6% | 156 | 1206 | 12.9% |
| Chronozone n.a. | 15 | 41 | 36.6% | 4 | 10 | 40.0% | 19 | 51 | 37.3% |
| Chronozone Saas | 14 | 96 | 14.6% | 14 | 71 | 19.7% | 28 | 167 | 16.8% |
| Chronozone Sierre | 199 | 754 | 26.4% | 79 | 432 | 18.3% | 278 | 1186 | 23.4% |
| Chronozone Sion | 287 | 1 357 | 21.1% | 113 | 753 | 15.0% | 400 | 2110 | 19.0% |
| Chronozone Viège | 101 | 741 | 13.6% | 37 | 425 | 8.7% | 138 | 1166 | 11.8% |
| Chronozone Zermatt | 49 | 209 | 23.4% | 28 | 100 | 28.0% | 77 | 309 | 24.9% |

NOMBRE D'INTERVENTIONS AVEC LIEU DE PRISE EN CHARGE INCONNU EN 2020

Ces interventions sont exclues des analyses par Chronozone, Sous-chronozone, Communes et Localités

| | Jour | | | Nuit | | | Total | | |
|--------------|---------------|-------|-------|---------------|-------|-------|---------------|-------|-------|
| | Lieu invalide | Total | Ratio | Lieu invalide | Total | Ratio | Lieu invalide | Total | Ratio |
| Total | 26 | 4147 | 0.6% | 6 | 2479 | 0.2% | 32 | 6626 | 0.5% |

NOMBRE D'INTERVENTIONS AVEC UN TEMPS D'INTERVENTION INVALIDE EN 2019

Ces interventions sont exclues de toutes les analyses présentées dans cet annexe

| | Jour | | | Nuit | | | Total | | |
|---------------------------------|-------------|-------|-------|-------------|-------|-------|-------------|-------|-------|
| | TI invalide | Total | Ratio | TI invalide | Total | Ratio | TI invalide | Total | Ratio |
| TOUTES LES BASES | 934 | 5 011 | 18.6% | 374 | 2 859 | 13.1% | 1308 | 7870 | 16.6% |
| BASE D'AMBULANCES | 498 | 4 042 | 12.3% | 326 | 2 692 | 12.1% | 824 | 6734 | 12.2% |
| BASE D'HELICOPTERES | 436 | 969 | 45.0% | 48 | 167 | 28.7% | 484 | 1136 | 42.6% |
| 33 Amb Clerc Monthey | 68 | 661 | 10.3% | 42 | 398 | 10.6% | 110 | 1059 | 10.4% |
| 68 Amb Entremont | 27 | 145 | 18.6% | 2 | 4 | 50.0% | 29 | 149 | 19.5% |
| 66 Amb HVS Martigny | 92 | 686 | 13.4% | 65 | 478 | 13.6% | 157 | 1164 | 13.5% |
| 61 Amb HVS Sierre | 82 | 708 | 11.6% | 58 | 411 | 14.1% | 140 | 1119 | 12.5% |
| 65 Amb SAS Sion | 141 | 1 048 | 13.5% | 104 | 830 | 12.5% | 245 | 1878 | 13.0% |
| 51 Amb SOW Münster | 10 | 66 | 15.2% | 1 | 56 | 1.8% | 11 | 122 | 9.0% |
| 55 Amb SOW Visp | 55 | 586 | 9.4% | 34 | 376 | 9.0% | 89 | 962 | 9.3% |
| 53 Amb Venetz Saastal | 6 | 47 | 12.8% | 5 | 50 | 10.0% | 11 | 97 | 11.3% |
| 52 Amb Zenklusen Grächen | 7 | 31 | 22.6% | 2 | 29 | 6.9% | 9 | 60 | 15.0% |
| 57 Amb Zermatt | 10 | 64 | 15.6% | 13 | 60 | 21.7% | 23 | 124 | 18.5% |
| 36 Heli AG, Collombey | 10 | 13 | 76.9% | | | | 10 | 13 | 76.9% |
| 60 Heli AG, Sion | 306 | 466 | 65.7% | 25 | 62 | 40.3% | 331 | 528 | 62.7% |
| 59 Heli AZ, Zermatt | 120 | 490 | 24.5% | 23 | 105 | 21.9% | 143 | 595 | 24.0% |
| Chronozone Entremont | 115 | 288 | 39.9% | 33 | 161 | 20.5% | 148 | 449 | 33.0% |
| Chronozone Goms | 22 | 137 | 16.1% | 4 | 74 | 5.4% | 26 | 211 | 12.3% |
| Chronozone Grächen | 10 | 42 | 23.8% | 3 | 32 | 9.4% | 13 | 74 | 17.6% |
| Chronozone Martigny | 117 | 722 | 16.2% | 59 | 419 | 14.1% | 176 | 1141 | 15.4% |
| Chronozone Monthey | 94 | 690 | 13.6% | 39 | 374 | 10.4% | 133 | 1064 | 12.5% |
| Chronozone n.a. | 16 | 46 | 34.8% | 8 | 33 | 24.2% | 24 | 79 | 30.4% |
| Chronozone Saas | 18 | 94 | 19.1% | 7 | 60 | 11.7% | 25 | 154 | 16.2% |
| Chronozone Sierre | 158 | 807 | 19.6% | 73 | 494 | 14.8% | 231 | 1301 | 17.8% |
| Chronozone Sion | 239 | 1 229 | 19.4% | 87 | 718 | 12.1% | 326 | 1947 | 16.7% |
| Chronozone Viège | 81 | 726 | 11.2% | 36 | 396 | 9.1% | 117 | 1122 | 10.4% |
| Chronozone Zermatt | 64 | 230 | 27.8% | 25 | 98 | 25.5% | 89 | 328 | 27.1% |

NOMBRE D'INTERVENTIONS AVEC LIEU DE PRISE EN CHARGE INCONNU EN 2019

Ces interventions sont exclues des analyses par Chronozone, Sous-chronozone, Communes et Localités

| | Jour | | | Nuit | | | Total | | |
|--------------|---------------|-------|-------|---------------|-------|-------|---------------|-------|-------|
| | Lieu invalide | Total | Ratio | Lieu invalide | Total | Ratio | Lieu invalide | Total | Ratio |
| Total | 30 | 4077 | 0.7% | 25 | 2485 | 1.0% | 55 | 6562 | 0.8% |

NOMBRE D'INTERVENTIONS AVEC UN TEMPS D'INTERVENTION INVALIDE EN 2018

Ces interventions sont exclues de toutes les analyses présentées dans cet annexe

| | Jour | | | Nuit | | | Total | | |
|---------------------------------|-------------|-------|-------|-------------|-------|--------|-------------|-------|-------|
| | TI invalide | Total | Ratio | TI invalide | Total | Ratio | TI invalide | Total | Ratio |
| TOUTES LES BASES | 1058 | 5 288 | 20.0% | 382 | 2 890 | 13.2% | 1440 | 8178 | 17.6% |
| BASE D'AMBULANCES | 568 | 4 203 | 13.5% | 317 | 2 703 | 11.7% | 885 | 6906 | 12.8% |
| BASE D'HELICOPTERES | 490 | 1 085 | 45.2% | 65 | 187 | 34.8% | 555 | 1272 | 43.6% |
| 33 Amb Clerc Monthey | 79 | 705 | 11.2% | 49 | 433 | 11.3% | 128 | 1138 | 11.2% |
| 68 Amb Entremont | 32 | 124 | 25.8% | 1 | 4 | 25.0% | 33 | 128 | 25.8% |
| 66 Amb HVS Martigny | 86 | 657 | 13.1% | 75 | 485 | 15.5% | 161 | 1142 | 14.1% |
| 61 Amb HVS Sierre | 92 | 675 | 13.6% | 48 | 398 | 12.1% | 140 | 1073 | 13.0% |
| 65 Amb SAS Sion | 168 | 1 116 | 15.1% | 103 | 847 | 12.2% | 271 | 1963 | 13.8% |
| 51 Amb SOW Münster | 11 | 86 | 12.8% | 3 | 41 | 7.3% | 14 | 127 | 11.0% |
| 55 Amb SOW Visp | 76 | 671 | 11.3% | 22 | 390 | 5.6% | 98 | 1061 | 9.2% |
| 53 Amb Venetz Saastal | 5 | 64 | 7.8% | 4 | 31 | 12.9% | 9 | 95 | 9.5% |
| 52 Amb Zenklusen Grächen | 4 | 46 | 8.7% | | | | 4 | 46 | 8.7% |
| 57 Amb Zermatt | 15 | 59 | 25.4% | 12 | 74 | 16.2% | 27 | 133 | 20.3% |
| 36 Heli AG, Collombey | 9 | 10 | 90.0% | 1 | 1 | 100.0% | 10 | 11 | 90.9% |
| 60 Heli AG, Sion | 346 | 537 | 64.4% | 31 | 55 | 56.4% | 377 | 592 | 63.7% |
| 59 Heli AZ, Zermatt | 135 | 538 | 25.1% | 33 | 131 | 25.2% | 168 | 669 | 25.1% |
| Chronozone Entremont | 99 | 246 | 40.2% | 27 | 154 | 17.5% | 126 | 400 | 31.5% |
| Chronozone Goms | 30 | 156 | 19.2% | 6 | 54 | 11.1% | 36 | 210 | 17.1% |
| Chronozone Grächen | 9 | 59 | 15.3% | | 6 | | 9 | 65 | 13.8% |
| Chronozone Martigny | 148 | 731 | 20.2% | 77 | 436 | 17.7% | 225 | 1167 | 19.3% |
| Chronozone Monthey | 83 | 689 | 12.0% | 52 | 390 | 13.3% | 135 | 1079 | 12.5% |
| Chronozone n.a. | 36 | 111 | 32.4% | 6 | 49 | 12.2% | 42 | 160 | 26.3% |
| Chronozone Saas | 32 | 120 | 26.7% | 7 | 43 | 16.3% | 39 | 163 | 23.9% |
| Chronozone Sierre | 188 | 799 | 23.5% | 61 | 471 | 13.0% | 249 | 1270 | 19.6% |
| Chronozone Sion | 272 | 1 319 | 20.6% | 91 | 752 | 12.1% | 363 | 2071 | 17.5% |
| Chronozone Viège | 96 | 820 | 11.7% | 30 | 411 | 7.3% | 126 | 1231 | 10.2% |
| Chronozone Zermatt | 65 | 238 | 27.3% | 25 | 124 | 20.2% | 90 | 362 | 24.9% |

NOMBRE D'INTERVENTIONS AVEC LIEU DE PRISE EN CHARGE INCONNU EN 2018

Ces interventions sont exclues des analyses par Chronozone, Sous-chronozone, Communes et Localités

| | Jour | | | Nuit | | | Total | | |
|--------------|---------------|-------|-------|---------------|-------|-------|---------------|-------|-------|
| | Lieu invalide | Total | Ratio | Lieu invalide | Total | Ratio | Lieu invalide | Total | Ratio |
| Total | 75 | 4230 | 1.8% | 43 | 2508 | 1.7% | 118 | 6738 | 1.8% |

NOMBRE D'INTERVENTIONS AVEC UN TEMPS D'INTERVENTION INVALIDE EN 2017

Ces interventions sont exclues de toutes les analyses présentées dans cet annexe

| | Jour | | | Nuit | | | Total | | |
|---------------------------------|-------------|-------|-------|-------------|-------|--------|-------------|-------|-------|
| | TI invalide | Total | Ratio | TI invalide | Total | Ratio | TI invalide | Total | Ratio |
| TOUTES LES BASES | 892 | 4 963 | 18.0% | 381 | 2 864 | 13.3% | 1273 | 7827 | 16.3% |
| BASE D'AMBULANCES | 480 | 3 984 | 12.0% | 330 | 2 715 | 12.2% | 810 | 6699 | 12.1% |
| BASE D'HELICOPTERES | 412 | 979 | 42.1% | 51 | 149 | 34.2% | 463 | 1128 | 41.0% |
| 33 Amb Clerc Monthey | 81 | 660 | 12.3% | 49 | 437 | 11.2% | 130 | 1097 | 11.9% |
| 68 Amb Entremont | 20 | 133 | 15.0% | 2 | 2 | 100.0% | 22 | 135 | 16.3% |
| 66 Amb HVS Martigny | 81 | 614 | 13.2% | 55 | 452 | 12.2% | 136 | 1066 | 12.8% |
| 61 Amb HVS Sierre | 91 | 647 | 14.1% | 52 | 409 | 12.7% | 143 | 1056 | 13.5% |
| 65 Amb SAS Sion | 135 | 1 118 | 12.1% | 122 | 872 | 14.0% | 257 | 1990 | 12.9% |
| 51 Amb SOW Münster | 5 | 63 | 7.9% | 2 | 48 | 4.2% | 7 | 111 | 6.3% |
| 55 Amb SOW Visp | 51 | 605 | 8.4% | 32 | 404 | 7.9% | 83 | 1009 | 8.2% |
| 53 Amb Venetz Saastal | 6 | 61 | 9.8% | 8 | 38 | 21.1% | 14 | 99 | 14.1% |
| 52 Amb Zenklusen Grächen | 6 | 41 | 14.6% | | | | 6 | 41 | 14.6% |
| 57 Amb Zermatt | 4 | 42 | 9.5% | 8 | 53 | 15.1% | 12 | 95 | 12.6% |
| 36 Heli AG, Collombey | 3 | 8 | 37.5% | | | | 3 | 8 | 37.5% |
| 60 Heli AG, Sion | 305 | 473 | 64.5% | 30 | 67 | 44.8% | 335 | 540 | 62.0% |
| 59 Heli AZ, Zermatt | 104 | 498 | 20.9% | 21 | 82 | 25.6% | 125 | 580 | 21.6% |
| Chronozone Entremont | 88 | 281 | 31.3% | 25 | 134 | 18.7% | 113 | 415 | 27.2% |
| Chronozone Goms | 23 | 136 | 16.9% | 7 | 57 | 12.3% | 30 | 193 | 15.5% |
| Chronozone Grächen | 8 | 63 | 12.7% | 2 | 9 | 22.2% | 10 | 72 | 13.9% |
| Chronozone Martigny | 115 | 624 | 18.4% | 58 | 429 | 13.5% | 173 | 1053 | 16.4% |
| Chronozone Monthey | 91 | 656 | 13.9% | 48 | 400 | 12.0% | 139 | 1056 | 13.2% |
| Chronozone n.a. | 34 | 130 | 26.2% | 10 | 61 | 16.4% | 44 | 191 | 23.0% |
| Chronozone Saas | 17 | 115 | 14.8% | 10 | 46 | 21.7% | 27 | 161 | 16.8% |
| Chronozone Sierre | 179 | 754 | 23.7% | 74 | 459 | 16.1% | 253 | 1213 | 20.9% |
| Chronozone Sion | 220 | 1 282 | 17.2% | 100 | 776 | 12.9% | 320 | 2058 | 15.5% |
| Chronozone Viège | 77 | 735 | 10.5% | 34 | 420 | 8.1% | 111 | 1155 | 9.6% |
| Chronozone Zermatt | 40 | 187 | 21.4% | 13 | 73 | 17.8% | 53 | 260 | 20.4% |

NOMBRE D'INTERVENTIONS AVEC LIEU DE PRISE EN CHARGE INCONNU EN 2017

Ces interventions sont exclues des analyses par Chronozone, Sous-chronozone, Communes et Localités

| | Jour | | | Nuit | | | Total | | |
|--------------|---------------|-------|-------|---------------|-------|-------|---------------|-------|-------|
| | Lieu invalide | Total | Ratio | Lieu invalide | Total | Ratio | Lieu invalide | Total | Ratio |
| Total | 96 | 4071 | 2.4% | 51 | 2483 | 2.1% | 147 | 6554 | 2.2% |

NOMBRE D'INTERVENTIONS AVEC UN TEMPS D'INTERVENTION INVALIDE EN 2016

Ces interventions sont exclues de toutes les analyses présentées dans cet annexe

| | Jour | | | Nuit | | | Total | | |
|---------------------------------|-------------|-------|-------|-------------|-------|-------|-------------|-------|-------|
| | TI invalide | Total | Ratio | TI invalide | Total | Ratio | TI invalide | Total | Ratio |
| TOUTES LES BASES | 983 | 5 000 | 19.7% | 360 | 2 657 | 13.5% | 1343 | 7657 | 17.5% |
| BASE D'AMBULANCES | 505 | 3 933 | 12.8% | 302 | 2 527 | 12.0% | 807 | 6460 | 12.5% |
| BASE D'HELICOPTERES | 478 | 1 067 | 44.8% | 58 | 130 | 44.6% | 536 | 1197 | 44.8% |
| 33 Amb Clerc Monthey | 63 | 733 | 8.6% | 42 | 364 | 11.5% | 105 | 1097 | 9.6% |
| 68 Amb Entremont | 16 | 56 | 28.6% | 1 | 4 | 25.0% | 17 | 60 | 28.3% |
| 66 Amb HVS Martigny | 97 | 659 | 14.7% | 78 | 426 | 18.3% | 175 | 1085 | 16.1% |
| 61 Amb HVS Sierre | 88 | 624 | 14.1% | 42 | 381 | 11.0% | 130 | 1005 | 12.9% |
| 65 Amb SAS Sion | 139 | 1 082 | 12.8% | 93 | 816 | 11.4% | 232 | 1898 | 12.2% |
| 51 Amb SOW Münster | 10 | 62 | 16.1% | 5 | 42 | 11.9% | 15 | 104 | 14.4% |
| 55 Amb SOW Visp | 66 | 584 | 11.3% | 27 | 398 | 6.8% | 93 | 982 | 9.5% |
| 53 Amb Venetz Saastal | 6 | 48 | 12.5% | 4 | 43 | 9.3% | 10 | 91 | 11.0% |
| 52 Amb Zenklusen Grächen | 3 | 31 | 9.7% | | | | 3 | 31 | 9.7% |
| 57 Amb Zermatt | 17 | 54 | 31.5% | 10 | 53 | 18.9% | 27 | 107 | 25.2% |
| 36 Heli AG, Collombey | 8 | 11 | 72.7% | | | | 8 | 11 | 72.7% |
| 60 Heli AG, Sion | 305 | 539 | 56.6% | 29 | 54 | 53.7% | 334 | 593 | 56.3% |
| 59 Heli AZ, Zermatt | 165 | 517 | 31.9% | 29 | 76 | 38.2% | 194 | 593 | 32.7% |
| Chronozone Entremont | 111 | 255 | 43.5% | 17 | 103 | 16.5% | 128 | 358 | 35.8% |
| Chronozone Goms | 37 | 136 | 27.2% | 8 | 49 | 16.3% | 45 | 185 | 24.3% |
| Chronozone Grächen | 5 | 43 | 11.6% | 1 | 4 | 25.0% | 6 | 47 | 12.8% |
| Chronozone Martigny | 122 | 696 | 17.5% | 76 | 418 | 18.2% | 198 | 1114 | 17.8% |
| Chronozone Monthey | 87 | 706 | 12.3% | 39 | 333 | 11.7% | 126 | 1039 | 12.1% |
| Chronozone n.a. | 33 | 131 | 25.2% | 11 | 55 | 20.0% | 44 | 186 | 23.7% |
| Chronozone Saas | 24 | 93 | 25.8% | 5 | 46 | 10.9% | 29 | 139 | 20.9% |
| Chronozone Sierre | 152 | 739 | 20.6% | 59 | 465 | 12.7% | 211 | 1204 | 17.5% |
| Chronozone Sion | 227 | 1 231 | 18.4% | 85 | 697 | 12.2% | 312 | 1928 | 16.2% |
| Chronozone Viège | 108 | 756 | 14.3% | 36 | 403 | 8.9% | 144 | 1159 | 12.4% |
| Chronozone Zermatt | 77 | 214 | 36.0% | 23 | 84 | 27.4% | 100 | 298 | 33.6% |

NOMBRE D'INTERVENTIONS AVEC LIEU DE PRISE EN CHARGE INCONNU EN 2016

Ces interventions sont exclues des analyses par Chronozone, Sous-chronozone, Communes et Localités

| | Jour | | | Nuit | | | Total | | |
|--------------|---------------|-------|-------|---------------|-------|-------|---------------|-------|-------|
| | Lieu invalide | Total | Ratio | Lieu invalide | Total | Ratio | Lieu invalide | Total | Ratio |
| Total | 98 | 4017 | 2.4% | 44 | 2297 | 1.9% | 142 | 6314 | 2.2% |

ANNEXE 7

RCVS035 - SAE - Taux de disponibilité - 2020

Disponibilité des véhicules et équipes - Années 2016 - 2020

Infos Rapport

| | |
|-------------------------------|--|
| Informations générales | |
| Source de données | SAE |
| Nom | RCVS035 SAE Disponibilité des véhicules et du personnel |
| Description | Calcul de la durée de disponibilité des véhicules et du personnel |
| Remarque | Les interventions de type et priorité S2 sont corrigées en S1 |
| Indicateurs | |
| Nombre d'interventions | Correspond au nombre de moyens engagés (sans application du filtre "Flag Bad Délai") |
| Durée de mission | Temps écoulé entre l'alarme au service de sauvetage et l'heure opérationnel |
| Filtres | |
| Année | Année d'intervention Jusqu'en 2018 inclus, l'année d'intervention correspond à l'année civile. L'année 2019 commence le 01.01.2019 à 00:00:00 et se termine le 01.01.2020 à 06:59:59 Des 2020, l'année d'intervention commence le 01.01.yyyy à 07:00:00 et se termine le 01.01.yyyy+1 à 06:59:59 |
| Type de service | Compagnies d'ambulances et SMUR |
| Type d'intervention | P1, P2, P3, S1 |
| Hors planification | Dès 2016 sont exclues de ce rapport : - Interventions de nuit du service 52 - Amb Zenklusen Grächen |
| Hors planification | Sont exclues de ce rapport: - Les interventions des services 34 - Ambu Clerc Sion, 67 - HVS Service de transfert - Les interventions des bases Saanen et Lauterbrunnen du service Air-Glacières (Code du service 90 et 91) |
| Flag Bad | Les fiches d'intervention répondant aux critères ci-dessous sont invalides et ne sont pas prises en compte dans ce rapport : |
| Durée de mission | - Heure d'alarme au service de sauvetage non renseignée (FlagErreurHeureAlarme) - Heure Opérationnel non renseignée (FlagErreurHeureOperationnel) - Durée de mission supérieure à 300 minutes (FlagErreurDureeMissionMax) - Heure d'alarme au service de sauvetage postérieure à l'heure opérationnel (FlagErreurDureeMissionAnterieurite) Un rapport séparé analyse de manière détaillée les fiches d'intervention invalides. |
| Dates | |
| Date du dernier chargement | 11.03.2021 |
| Date du rapport | 10.06.2021 |

Règles de calcul

| DISPONIBILITE DES VEHICULES PAR PLAGE HORAIRE | |
|---|---|
| | Bases SMUR |
| Nb inter | Nb d'interventions selon les filtres du rapport |
| Disponibilité idéale (en heures) | Nb véhicule 12h x 365 j x 12h |
| Durée de mission | Durée en minutes entre Heure Alarme - Heure Operationnel |
| Temps de retour base | Estimation en minutes selon Google Maps de la durée de trajet retour entre l'hôpital de destination et la base d'ambulance x Nb d'inter vers l'hôpital de destination |
| Temps entretien véhicule (en heures) | Disponibilité idéale (en heures) x 5% |
| Temps total d'intervention (en heures) | ((Durée de mission + Temps de retour base) / 60) + Temps entretien véhicule |
| Taux de disponibilité véhicule | (Disponibilité idéale (en heures) - Temps total d'intervention (en heures)) / Disponibilité idéale (en heures) |

| DISPONIBILITE DU PERSONNEL PAR PLAGE HORAIRE | | |
|--|---|---|
| | SMUR - Chauffeur | SMUR - Médecin |
| Nb inter | Nb d'interventions selon les filtres du rapport | Nb d'interventions selon les filtres du rapport |
| Disponibilité idéale (en heures) | Nb véhicule 12h x 365 j x 12h | Nb véhicule 12h x 365 j x 12h |
| Temps de travail admin (en heures) | (Durée de mission + Temps de retour base) / 60 | (Durée de mission + Temps de retour base) / 60 |
| Temps entretien véhicule (en heures) | Nb véhicules 12h x 1 chauffeur x 0.5h x 365 j | Nb inter x 0.25 (15 min) (Saisie FIP) |
| Temps entretien locaux (en heures) | Nb véhicules 12h x 1 chauffeur x 0.5h x 365 j | - |
| Temps entretien garage (en heures) | Nb véhicules 12h x 1 chauffeur x 0.5h x 365 j | - |
| Temps de travail dicastère (en heures) | Nb dicastères x 1h x 149.5 Jours travaillés par an avec répartition Jour 2/3 - Nuit 1/3 | - |
| Temps de remise patient | - | Nb inter x 0.25 (15 min) |
| Temps total hors intervention | Temps de travail admin (en heures) + Temps entretien véhicule (en heures) + Temps entretien locaux (en heures) + Temps entretien garage (en heures) + Temps de travail dicastère par an (en heures) | Temps de travail admin par an (en heures) + Temps de remise patient |
| Temps total travaillé (en heures) | Temps d'intervention (en heures) + Temps total hors intervention | Temps d'intervention (en heures) + Temps total hors intervention |
| Taux de disponibilité véhicule | (Disponibilité idéale (en heures) - Temps total travaillé (en heures)) / Disponibilité idéale (en heures) | (Disponibilité idéale (en heures) - Temps total travaillé (en heures)) / Disponibilité idéale (en heures) |

Disponibilité exprimée en pourcentage par plage horaire des intervenants par rapport à leur temps total théorique de travail

| Disponibilité 2020 | | Moyenne | Min | Max |
|--------------------|------|---------|-----|-----|
| Ambulancier | Jour | 45% | 36% | 57% |
| | Nuit | 53% | 42% | 65% |
| Chauffeur SMUR | Jour | 73% | 70% | 79% |
| | Nuit | 76% | 74% | 80% |
| Médecin | Jour | 89% | 83% | 98% |
| | Nuit | 92% | 89% | 99% |

Edité le 10.06.2021
Source : SAE, extrait du 11.03.2021

| Disponibilité 2019 | | Moyenne | Min | Max |
|--------------------|------|---------|-----|-----|
| Ambulancier | Jour | 46% | 39% | 56% |
| | Nuit | 55% | 41% | 71% |
| Chauffeur SMUR | Jour | 73% | 70% | 75% |
| | Nuit | 76% | 73% | 77% |
| Médecin | Jour | 88% | 84% | 92% |
| | Nuit | 92% | 88% | 94% |

Edité le 10.06.2021
Source : SAE, extrait du 11.03.2021

| Disponibilité 2018 | | Moyenne | Min | Max |
|--------------------|------|---------|-----|-----|
| Ambulancier | Jour | 45% | 38% | 56% |
| | Nuit | 55% | 42% | 71% |
| Chauffeur SMUR | Jour | 71% | 66% | 73% |
| | Nuit | 74% | 71% | 76% |
| Médecin | Jour | 85% | 78% | 88% |
| | Nuit | 89% | 84% | 92% |

Disponibilité exprimée en pourcentage par plage horaire des intervenants par rapport à leur temps total théorique de travail

Edité le 10.06.2021

Source : SAE, extrait du 11.03.2021

| Disponibilité 2017 | | Moyenne | Min | Max |
|--------------------|------|---------|-----|-----|
| Ambulancier | Jour | 47% | 41% | 57% |
| | Nuit | 56% | 43% | 71% |
| Chauffeur SMUR | Jour | 71% | 67% | 74% |
| | Nuit | 74% | 70% | 77% |
| Médecin | Jour | 86% | 78% | 89% |
| | Nuit | 89% | 82% | 93% |

Edité le 10.06.2021

Source : SAE, extrait du 11.03.2021

| Disponibilité 2016 | | Moyenne | Min | Max |
|--------------------|------|---------|-----|-----|
| Ambulancier | Jour | 48% | 40% | 62% |
| | Nuit | 57% | 46% | 71% |
| Chauffeur SMUR | Jour | 72% | 68% | 74% |
| | Nuit | 75% | 71% | 77% |
| Médecin | Jour | 87% | 81% | 89% |
| | Nuit | 91% | 85% | 93% |

Edité le 10.06.2021

Source : SAE, extrait du 11.03.2021

DISPONIBILITE DU PERSONNEL PAR PLAGE HORAIRE

| | Jour | | | | | Nuit | | | | | Toutes plages horaires | | | | | | | |
|---------------------------------|--------------|---------------|---------------------------------|------------------------|---------------------------------|--------------|--------------|---------------------------------|------------------------|---------------------------------|------------------------|--------------|---------------------------------|------------------------|---------------------------------|---------------|---------------|--------------|
| | Nb d'inter | Dispo idéale | Temps d'inter pour le personnel | Temps total hors inter | Taux de disponibilité personnel | Nb d'inter | Dispo idéale | Temps d'inter pour le personnel | Temps total hors inter | Taux de disponibilité personnel | Nb d'inter | Dispo idéale | Temps d'inter pour le personnel | Temps total hors inter | Taux de disponibilité personnel | | | |
| 2020 | | | | | | | | | | | | | | | | | | |
| 33 Amb Clerc Monthey | 1306 | 17520 | 6141 | 4992 | 11133 | 36.5% | 774 | 8760 | 2577 | 2496 | 5073 | 42.1% | 2580 | 26280 | 8748 | 7488 | 16206 | 38.3% |
| 68 Amb Entremont | 473 | 8760 | 1579 | 2496 | 4075 | 53.5% | 18 | 432 | 54 | 123 | 177 | 59.0% | 491 | 9192 | 1634 | 2619 | 4253 | 53.7% |
| 66 Amb HVS Martigny | 1667 | 17520 | 4735 | 4992 | 9727 | 44.5% | 885 | 8760 | 2575 | 2496 | 5071 | 42.1% | 2552 | 26280 | 7310 | 7488 | 14798 | 43.7% |
| 65 Amb SAS Sion | 2541 | 17520 | 5916 | 4693 | 10609 | 39.4% | 1610 | 17520 | 3832 | 4693 | 8525 | 51.3% | 4151 | 35040 | 9748 | 9386 | 19134 | 45.4% |
| 61 Amb HVS Sierre | 1916 | 17520 | 4988 | 4992 | 9980 | 43.0% | 793 | 8760 | 1961 | 2496 | 4457 | 49.1% | 2709 | 26280 | 6949 | 7488 | 14437 | 45.1% |
| 55 Amb SOW Visp | 1776 | 17520 | 5343 | 4992 | 10335 | 41.0% | 839 | 8760 | 2446 | 2496 | 4942 | 43.6% | 2615 | 26280 | 7789 | 7488 | 15277 | 41.9% |
| 51 Amb SOW Munster | 252 | 8760 | 1445 | 2496 | 3941 | 55.0% | 93 | 8760 | 534 | 2496 | 3030 | 65.4% | 345 | 17520 | 1980 | 4992 | 6972 | 60.2% |
| 53 Amb Venetz Saastal | 331 | 8760 | 1410 | 2496 | 3906 | 55.4% | 100 | 8760 | 528 | 2496 | 3024 | 65.5% | 431 | 17520 | 1937 | 4992 | 6929 | 60.4% |
| 52 Amb Zenklusen Grächen | 152 | 8760 | 714 | 3094 | 3808 | 56.5% | | | 0 | 0 | 0 | 0 | 152 | 8760 | 714 | 3094 | 3808 | 56.5% |
| 57 Amb Zermatt | 420 | 8760 | 2041 | 2496 | 4537 | 48.2% | 183 | 8760 | 758 | 2496 | 3254 | 62.9% | 603 | 17520 | 2789 | 4992 | 7791 | 55.5% |
| 70 Amb SOW Gampel | 43 | 744 | 177 | 263 | 440 | 40.9% | | | 0 | 0 | 0 | 0 | 43 | 744 | 177 | 263 | 440 | 40.9% |
| Total Bases d'ambulances | 11377 | 132144 | 34491 | 38002 | 72492 | 45.1% | 5295 | 79272 | 15264 | 22288 | 37552 | 52.6% | 16672 | 211416 | 49765 | 60290 | 110045 | 47.9% |
| 42 SMUR Chablais | 75 | 4380 | 67 | 866 | 933 | 78.7% | 44 | 4380 | 43 | 816 | 860 | 80.4% | 119 | 8760 | 110 | 1683 | 1793 | 79.5% |
| | 75 | 4380 | 67 | 38 | 104 | 97.6% | 44 | 4380 | 43 | 22 | 65 | 98.5% | 119 | 8760 | 110 | 59.5 | 170 | 98.1% |
| 43 SMUR Martigny | 446 | 4380 | 415 | 866 | 1282 | 70.7% | 323 | 4380 | 311 | 816 | 1127 | 74.3% | 769 | 8760 | 726 | 1683 | 2408 | 72.5% |
| | 446 | 4380 | 415 | 223 | 638 | 85.4% | 323 | 4380 | 311 | 162 | 472 | 89.2% | 769 | 8760 | 726 | 384.5 | 1110 | 87.3% |
| 44 SMUR Sion | 542 | 4380 | 457 | 866 | 1323 | 69.8% | 331 | 4380 | 307 | 816 | 1123 | 74.4% | 873 | 8760 | 764 | 1683 | 2446 | 72.1% |
| | 542 | 4380 | 457 | 271 | 728 | 83.4% | 331 | 4380 | 307 | 166 | 472 | 89.2% | 873 | 8760 | 764 | 436.5 | 1200 | 86.3% |
| 45 NEF Visp | 380 | 4380 | 313 | 866 | 1179 | 73.1% | 258 | 4380 | 252 | 816 | 1068 | 75.6% | 638 | 8760 | 565 | 1683 | 2248 | 74.3% |
| | 380 | 4380 | 313 | 190 | 503 | 88.5% | 258 | 4380 | 252 | 129 | 381 | 91.3% | 638 | 8760 | 565 | 319 | 884 | 89.9% |
| Total Bases SMUR | 1443 | 17520 | 1252 | 3465 | 4717 | 73.1% | 956 | 17520 | 913 | 3265 | 4178 | 76.2% | 2399 | 35040 | 2165 | 6730 | 8895 | 74.5% |
| | 1443 | 17520 | 1252 | 722 | 1974 | 88.7% | 956 | 17520 | 913 | 478 | 1391 | 92.1% | 2399 | 35040 | 2165 | 1199.5 | 3364 | 90.4% |

Les durées sont exprimées en heures

DISPONIBILITE DU PERSONNEL PAR PLAGE HORAIRE

| | 2019 | | | | | | | | | | | | | | | | | | |
|---------------------------------|----------------------|----------------|---------------------------------|------------------------|-----------------------|---------------------------------|--------------|---------------|---------------------------------|------------------------|------------------------|---------------------------------|---------------|----------------|---------------------------------|------------------------|-----------------------|---------------------------------|-------|
| | Jour | | | | | Nuit | | | | | Toutes plages horaires | | | | | | | | |
| | Nb d'inter | Dispo idéale | Temps d'inter pour le personnel | Temps total hors inter | Temps total travaillé | Taux de disponibilité personnel | Nb d'inter | Dispo idéale | Temps d'inter pour le personnel | Temps total hors inter | Temps total travaillé | Taux de disponibilité personnel | Nb d'inter | Dispo idéale | Temps d'inter pour le personnel | Temps total hors inter | Temps total travaillé | Taux de disponibilité personnel | |
| Bases d'ambulances | 33 Amb Clerc Monthey | 1'592 | 17'520 | 5'232 | 4'992 | 10'224 | 41.6% | 779 | 8'760 | 2'367 | 2'496 | 4'863 | 44.5% | 2'371 | 26'280 | 7'599 | 7'488 | 15'087 | 42.6% |
| | 68 Amb Entremont | 432 | 8'760 | 1'562 | 2'496 | 4'058 | 53.7% | 5 | 8'760 | 12 | 2'496 | 2'508 | 71.4% | 437 | 17'520 | 1'574 | 4'992 | 6'566 | 62.5% |
| | 66 Amb HVS Martigny | 1'584 | 17'520 | 4'733 | 4'992 | 9'725 | 44.5% | 899 | 8'760 | 2'658 | 2'496 | 5'154 | 41.2% | 2'483 | 26'280 | 7'391 | 7'488 | 14'879 | 43.4% |
| | 65 Amb SAS Sion | 2'290 | 17'520 | 5'587 | 4'693 | 10'280 | 41.3% | 1'441 | 17'520 | 3'515 | 4'693 | 8'208 | 53.1% | 3'731 | 35'040 | 9'103 | 9'386 | 18'489 | 47.2% |
| | 61 Amb HVS Sierre | 1'754 | 17'520 | 4'897 | 4'992 | 9'889 | 43.6% | 745 | 8'760 | 2'044 | 2'496 | 4'540 | 48.2% | 2'499 | 26'280 | 6'940 | 7'488 | 14'428 | 45.1% |
| | 55 Amb SOW Visp | 1'790 | 17'520 | 5'748 | 4'992 | 10'740 | 38.7% | 816 | 8'760 | 2'538 | 2'496 | 5'034 | 42.5% | 2'606 | 26'280 | 8'287 | 7'488 | 15'775 | 40.0% |
| | 51 Amb SOW Münster | 231 | 8'760 | 1'334 | 2'496 | 3'830 | 56.3% | 87 | 8'760 | 539 | 2'496 | 3'035 | 65.4% | 318 | 17'520 | 1'873 | 4'992 | 6'965 | 60.8% |
| 53 Amb Venetz Saastal | 463 | 8'760 | 1'706 | 2'496 | 4'202 | 52.0% | 107 | 8'760 | 550 | 2'496 | 3'046 | 65.2% | 570 | 17'520 | 2'256 | 4'992 | 7'248 | 58.6% | |
| 52 Amb Zenklusen Grächen | 165 | 8'760 | 820 | 3'094 | 3'914 | 55.3% | | | | 0 | 0 | | 165 | 8'760 | 820 | 3'094 | 3'914 | 55.3% | |
| 57 Amb Zermatt | 464 | 8'760 | 2'170 | 2'496 | 4'666 | 46.7% | 192 | 8'760 | 865 | 2'496 | 3'361 | 61.6% | 656 | 17'520 | 3'034 | 4'992 | 8'026 | 54.2% | |
| 70 Amb SOW Gampel | | | | 438 | 438 | | | | | 0 | 0 | | | | | 438 | 438 | | |
| Total Bases d'ambulances | 10'765 | 131'400 | 33'790 | 38'177 | 71'967 | 45.2% | 5'071 | 87'600 | 15'087 | 24'661 | 39'748 | 54.6% | 15'836 | 219'000 | 48'877 | 62'838 | 111'715 | 49.0% | |
| Bases SMUR | 42 SMUR Chablais | 260 | 4'380 | 218 | 866 | 1'084 | 75.2% | 184 | 4'380 | 171 | 816 | 988 | 77.5% | 444 | 8'760 | 389 | 1'683 | 2'072 | 76.3% |
| | | 260 | 4'380 | 218 | 130 | 348 | 92.1% | 184 | 4'380 | 171 | 92 | 263 | 94.0% | 444 | 8'760 | 389 | 222 | 611 | 93.0% |
| | 43 SMUR Martigny | 375 | 4'380 | 350 | 866 | 1'216 | 72.2% | 208 | 4'380 | 194 | 816 | 1'010 | 76.9% | 563 | 8'760 | 544 | 1'683 | 2'227 | 74.6% |
| | | 375 | 4'380 | 350 | 188 | 538 | 87.7% | 208 | 4'380 | 194 | 104 | 298 | 93.2% | 563 | 8'760 | 544 | 291.5 | 836 | 90.5% |
| | 44 SMUR Sion | 522 | 4'380 | 437 | 866 | 1'303 | 70.2% | 368 | 4'380 | 355 | 816 | 1'172 | 73.2% | 890 | 8'760 | 792 | 1'683 | 2'475 | 71.7% |
| | 522 | 4'380 | 437 | 261 | 698 | 84.1% | 368 | 4'380 | 355 | 184 | 539 | 87.7% | 890 | 8'760 | 792 | 445 | 1'237 | 85.9% | |
| 45 NEF Visp | 335 | 4'380 | 284 | 866 | 1'150 | 73.7% | 209 | 4'380 | 209 | 816 | 1'025 | 76.6% | 544 | 8'760 | 493 | 1'683 | 2'175 | 75.2% | |
| | 335 | 4'380 | 284 | 168 | 451 | 89.7% | 209 | 4'380 | 209 | 105 | 313 | 92.8% | 544 | 8'760 | 493 | 272 | 765 | 91.3% | |
| Total Bases SMUR | 1'492 | 17'520 | 12'889 | 3'465 | 4'754 | 72.9% | 969 | 17'520 | 929 | 3'265 | 4'195 | 76.1% | 2'461 | 35'040 | 2'219 | 6'730 | 8'949 | 74.5% | |
| | 1'492 | 17'520 | 12'889 | 746 | 2'035 | 88.4% | 969 | 17'520 | 929 | 485 | 1'414 | 91.9% | 2'461 | 35'040 | 2'219 | 1'230.5 | 3'449 | 90.2% | |

Les durées sont exprimées en heures

DISPONIBILITE DU PERSONNEL PAR PLAGE HORAIRE

| | 2018 | | | | | | | | | | Toutes plages horaires | | | | |
|--|------------------|---------------------------------|------------------------|-----------------------|---------------------------------|--------------|--------------|---------------------------------|------------------------|-----------------------|------------------------|--------------|-------------------------------|------------------------|-----------------------|
| | Jour | | | | | Nuit | | | | | Nb d'inter | Dispo idéale | Temps total pour le personnel | Temps total hors inter | Temps total travaillé |
| Nb d'inter | Dispo idéale | Temps d'inter pour le personnel | Temps total hors inter | Temps total travaillé | Taux de disponibilité personnel | Nb d'inter | Dispo idéale | Temps d'inter pour le personnel | Temps total hors inter | Temps total travaillé | | | | | |
| 33 Amb Clerc Monthey | 1702 | 17520 | 5556 | 4992 | 10548 | 39.8% | 787 | 8760 | 2498 | 2496 | 4994 | 43.0% | | | |
| 68 Amb Entremont | 373 | 8760 | 1395 | 2496 | 3891 | 55.6% | 5 | 8760 | 15 | 2496 | 2511 | 71.3% | | | |
| 66 Amb HVS Martigny | 1520 | 17520 | 4650 | 4992 | 9642 | 45.0% | 849 | 8760 | 2600 | 2496 | 5086 | 41.8% | | | |
| 65 Amb SAS Sion | 2301 | 17520 | 5621 | 4693 | 10314 | 41.1% | 11414 | 17520 | 3461 | 4693 | 8154 | 53.5% | | | |
| 61 Amb HVS Sierre | 1687 | 17520 | 5112 | 4992 | 10104 | 42.3% | 687 | 8760 | 1952 | 2496 | 4448 | 49.2% | | | |
| 55 Amb SOW Visp | 1843 | 17520 | 5946 | 4992 | 10938 | 37.8% | 738 | 8760 | 2352 | 2496 | 4848 | 44.7% | | | |
| 51 Amb SOW Münster | 280 | 8760 | 1616 | 2496 | 4112 | 53.1% | 76 | 8760 | 484 | 2496 | 2980 | 66.0% | | | |
| 53 Amb Venetz Saastal | 471 | 8760 | 1624 | 2496 | 4120 | 53.0% | 76 | 8760 | 375 | 2496 | 2871 | 67.2% | | | |
| 52 Amb Zenklusen Grächen | 168 | 8760 | 778 | 3094 | 3872 | 55.8% | | | | 0 | 0 | | | | |
| 57 Amb Zermatt | 455 | 8760 | 2004 | 2496 | 4500 | 48.6% | 155 | 8760 | 607 | 2496 | 3103 | 64.6% | | | |
| 70 Amb SOW Gampel | | | | 438 | 438 | | | | | 0 | 0 | | | | |
| Total Bases d'ambulances | 10'800 | 131'400 | 34'302 | 38'177 | 72'479 | 44.8% | 4'787 | 87'600 | 14'345 | 24'661 | 39'006 | 55.5% | | | |
| 42 SMUR Chablais | Chauffeur | 393 | 4'380 | 319 | 866 | 1'185 | 72.9% | 251 | 4'380 | 222 | 816 | 1'038 | 76.3% | | |
| | Médecin | 393 | 4'380 | 319 | 197 | 516 | 86.2% | 251 | 4'380 | 222 | 126 | 347 | 92.1% | | |
| 43 SMUR Martigny | Chauffeur | 401 | 4'380 | 347 | 866 | 1'213 | 72.3% | 301 | 4'380 | 305 | 816 | 1'122 | 74.4% | | |
| | Médecin | 401 | 4'380 | 347 | 201 | 548 | 87.5% | 301 | 4'380 | 305 | 151 | 456 | 89.6% | | |
| 44 SMUR Sion | Chauffeur | 704 | 4'380 | 608 | 866 | 1'474 | 66.4% | 498 | 4'380 | 472 | 816 | 1'288 | 70.6% | | |
| | Médecin | 704 | 4'380 | 608 | 352 | 960 | 78.1% | 498 | 4'380 | 472 | 249 | 721 | 83.5% | | |
| 45 NEF Visp | Chauffeur | 439 | 4'380 | 364 | 866 | 1'230 | 71.9% | 259 | 4'380 | 235 | 816 | 1'051 | 76.0% | | |
| | Médecin | 439 | 4'380 | 364 | 220 | 583 | 86.7% | 259 | 4'380 | 235 | 130 | 364 | 91.7% | | |
| Total Bases SMUR | Chauffeur | 1'937 | 17'520 | 1'638 | 3'465 | 5'102 | 70.9% | 1'309 | 17'520 | 1'234 | 3'265 | 4'500 | 74.3% | | |
| | Médecin | 1'937 | 17'520 | 1'638 | 969 | 2'606 | 85.1% | 1'309 | 17'520 | 1'234 | 655 | 1'889 | 89.2% | | |
| Les durées sont exprimées en heures | | | | | | | | | | | | | | | |

DISPONIBILITE DU PERSONNEL PAR PLAGE HORAIRE

| | 2017 | | | | | | | | | | | | | | | | | | |
|---------------------------------|----------------------|----------------|---------------------------------|------------------------|-----------------------|---------------------------------|--------------|---------------|---------------------------------|------------------------|------------------------|---------------------------------|---------------|----------------|---------------------------------|------------------------|-----------------------|---------------------------------|-------|
| | Jour | | | | | Nuit | | | | | Toutes plages horaires | | | | | | | | |
| | Nb d'inter | Dispo idéale | Temps d'inter pour le personnel | Temps total hors inter | Temps total travaillé | Taux de disponibilité personnel | Nb d'inter | Dispo idéale | Temps d'inter pour le personnel | Temps total hors inter | Temps total travaillé | Taux de disponibilité personnel | Nb d'inter | Dispo idéale | Temps d'inter pour le personnel | Temps total hors inter | Temps total travaillé | Taux de disponibilité personnel | |
| Bases d'ambulances | 33 Amb Clerc Monthey | 1'540 | 17'520 | 4'805 | 4'992 | 9'797 | 44.1% | 735 | 8'760 | 2'220 | 2'496 | 4'716 | 46.2% | 2'275 | 26'280 | 7'025 | 7'488 | 14'513 | 44.8% |
| | 68 Amb Entremont | 391 | 8'760 | 1'384 | 2'496 | 3'880 | 55.7% | 4 | 8'760 | 4 | 2'496 | 2'500 | 71.5% | 395 | 17'520 | 1'388 | 4'992 | 6'380 | 63.6% |
| | 66 Amb HVS Martigny | 1'476 | 17'520 | 4'673 | 4'992 | 9'665 | 44.8% | 802 | 8'760 | 2'475 | 2'496 | 4'971 | 43.2% | 2'278 | 26'280 | 7'149 | 7'488 | 14'637 | 44.3% |
| | 65 Amb SAS Sion | 2'255 | 17'520 | 5'575 | 4'693 | 10'268 | 41.4% | 1'392 | 17'520 | 3'454 | 4'693 | 8'147 | 53.5% | 3'647 | 35'040 | 9'029 | 9'386 | 18'415 | 47.4% |
| | 61 Amb HVS Sierre | 1'528 | 17'520 | 4'621 | 4'992 | 9'613 | 45.1% | 654 | 8'760 | 2'025 | 2'496 | 4'521 | 48.4% | 2'182 | 26'280 | 6'646 | 7'488 | 14'134 | 46.2% |
| | 55 Amb SOW Visp | 1'671 | 17'520 | 5'409 | 4'992 | 10'401 | 40.6% | 758 | 8'760 | 2'322 | 2'496 | 4'818 | 45.0% | 2'429 | 26'280 | 7'731 | 7'488 | 15'219 | 42.1% |
| | 51 Amb SOW Münster | 223 | 8'760 | 1'232 | 2'496 | 3'728 | 57.4% | 75 | 8'760 | 455 | 2'496 | 2'951 | 66.3% | 298 | 17'520 | 1'687 | 4'992 | 6'679 | 61.9% |
| 53 Amb Venetz Saastal | 417 | 8'760 | 1'515 | 2'496 | 4'011 | 54.2% | 105 | 8'760 | 514 | 2'496 | 3'010 | 65.6% | 522 | 17'520 | 2'028 | 4'992 | 7'020 | 59.9% | |
| 52 Amb Zenklusen Grächen | 158 | 8'760 | 788 | 3'094 | 3'882 | 55.7% | | | | | 0 | | 158 | 8'760 | 788 | 3'094 | 3'882 | 55.7% | |
| 57 Amb Zermatt | 432 | 8'760 | 1'857 | 2'496 | 4'353 | 50.3% | 137 | 8'760 | 640 | 2'496 | 3'136 | 64.2% | 569 | 17'520 | 2'497 | 4'992 | 7'489 | 57.3% | |
| 70 Amb SOW Gampel | | | | 438 | 438 | | | | | | 0 | | | | | | 438 | 438 | |
| Total Bases d'ambulances | 10'091 | 131'400 | 31'860 | 38'177 | 70'037 | 46.7% | 4'662 | 87'600 | 14'109 | 24'661 | 38'770 | 55.7% | 14'753 | 219'000 | 45'969 | 62'938 | 108'807 | 50.3% | |
| Bases SMUR | 42 SMUR Chablais | 359 | 4'380 | 300 | 866 | 1'167 | 73.4% | 240 | 4'380 | 206 | 816 | 1'022 | 76.7% | 599 | 8'760 | 506 | 1'683 | 2'189 | 75.0% |
| | Médecin | 359 | 4'380 | 300 | 180 | 480 | 89.0% | 240 | 4'380 | 206 | 120 | 326 | 92.6% | 599 | 8'760 | 506 | 299.5 | 806 | 90.8% |
| | 43 SMUR Martigny | 385 | 4'380 | 363 | 866 | 1'229 | 71.9% | 302 | 4'380 | 301 | 816 | 1'117 | 74.5% | 687 | 8'760 | 684 | 1'683 | 2'347 | 73.2% |
| | Médecin | 385 | 4'380 | 363 | 193 | 556 | 87.3% | 302 | 4'380 | 301 | 151 | 452 | 88.7% | 687 | 8'760 | 684 | 343.5 | 1'008 | 88.5% |
| | 44 SMUR Sion | 732 | 4'380 | 599 | 866 | 1'465 | 66.5% | 514 | 4'380 | 519 | 816 | 1'335 | 69.5% | 1'246 | 8'760 | 1'118 | 1'683 | 2'800 | 68.0% |
| Médecin | 732 | 4'380 | 599 | 366 | 965 | 78.0% | 514 | 4'380 | 519 | 257 | 776 | 82.3% | 1'246 | 8'760 | 1'118 | 623 | 1'741 | 80.1% | |
| 45 NEF Visp | 354 | 4'380 | 292 | 866 | 1'159 | 73.6% | 286 | 4'380 | 271 | 816 | 1'087 | 75.2% | 640 | 8'760 | 563 | 1'683 | 2'246 | 74.4% | |
| Médecin | 354 | 4'380 | 292 | 177 | 469 | 89.3% | 286 | 4'380 | 271 | 143 | 414 | 90.5% | 640 | 8'760 | 563 | 320 | 883 | 89.9% | |
| Total Bases SMUR | 1'830 | 17'520 | 1'555 | 3'465 | 5'020 | 71.3% | 1'342 | 17'520 | 1'297 | 3'265 | 4'562 | 74.0% | 3'172 | 35'040 | 2'852 | 6'730 | 9'582 | 72.7% | |
| Médecin | 1'830 | 17'520 | 1'555 | 915 | 2'470 | 85.9% | 1'342 | 17'520 | 1'297 | 671 | 1'968 | 88.8% | 3'172 | 35'040 | 2'852 | 1'586 | 4'438 | 87.3% | |

Les durées sont exprimées en heures

DISPONIBILITE DU PERSONNEL PAR PLAGE HORAIRE

| | | Jour | | | | | Nuit | | | | | Toutes plages horaires | | | | | | | |
|---------------------------------|-----------------------|--------------|----------------|---------------------------------|------------------------|-----------------------|---------------------------------|--------------|---------------|---------------------------------|------------------------|------------------------|---------------------------------|---------------|----------------|---------------------------------|------------------------|-----------------------|---------------------------------|
| | | Nb d'inter | Dispo idéale | Temps d'inter pour le personnel | Temps total hors inter | Temps total travaillé | Taux de disponibilité personnel | Nb d'inter | Dispo idéale | Temps d'inter pour le personnel | Temps total hors inter | Temps total travaillé | Taux de disponibilité personnel | Nb d'inter | Dispo idéale | Temps d'inter pour le personnel | Temps total hors inter | Temps total travaillé | Taux de disponibilité personnel |
| 2016 | | | | | | | | | | | | | | | | | | | |
| 33 | Amb Clerc Monthey | 1'543 | 17'520 | 5'021 | 4'992 | 10'013 | 42,9% | 631 | 8'760 | 1'925 | 2'496 | 4'421 | 49,5% | 2'174 | 26'280 | 6'946 | 7'488 | 14'434 | 45,1% |
| 68 | Amb Entremont | 202 | 8'760 | 856 | 2'496 | 3'352 | 61,7% | 7 | 8'760 | 27 | 2'496 | 2'523 | 71,2% | 209 | 17'520 | 883 | 4'992 | 5'875 | 66,5% |
| 66 | Amb HVS Martigny | 1'538 | 17'520 | 4'636 | 4'992 | 9'628 | 45,0% | 757 | 8'760 | 2'225 | 2'496 | 4'721 | 46,1% | 2'295 | 26'280 | 6'861 | 7'488 | 14'349 | 45,4% |
| 65 | Amb SAS Sion | 2'263 | 17'520 | 5'829 | 4'693 | 10'522 | 39,9% | 1'247 | 17'520 | 3'293 | 4'693 | 7'976 | 54,5% | 3'510 | 35'040 | 9'112 | 9'366 | 18'498 | 47,2% |
| 61 | Amb HVS Sierre | 1'477 | 17'520 | 4'468 | 4'992 | 9'460 | 46,0% | 642 | 8'760 | 1'899 | 2'496 | 4'395 | 49,8% | 2'119 | 26'280 | 6'367 | 7'488 | 13'855 | 47,3% |
| 55 | Amb SOW Visp | 1'643 | 17'520 | 5'285 | 4'992 | 10'277 | 41,3% | 726 | 8'760 | 2'253 | 2'496 | 4'749 | 45,8% | 2'369 | 26'280 | 7'538 | 7'488 | 15'026 | 42,8% |
| 51 | Amb SOW Münster | 227 | 8'760 | 1'184 | 2'496 | 3'680 | 58,0% | 70 | 8'760 | 365 | 2'496 | 2'861 | 67,3% | 297 | 17'520 | 1'549 | 4'992 | 6'541 | 62,7% |
| 53 | Amb Venetz Saastal | 347 | 8'760 | 1'390 | 2'496 | 3'886 | 55,6% | 90 | 8'760 | 425 | 2'496 | 2'921 | 66,7% | 437 | 17'520 | 1'815 | 4'992 | 6'807 | 61,1% |
| 52 | Amb Zenklusen Grächen | 126 | 8'760 | 643 | 3'094 | 3'737 | 57,3% | | | | 0 | 0 | 126 | 8'760 | 643 | 3'094 | 3'737 | 57,3% | |
| 57 | Amb Zermatt | 424 | 8'760 | 1'622 | 2'496 | 4'118 | 53,0% | 158 | 8'760 | 620 | 2'496 | 3'116 | 64,4% | 582 | 17'520 | 2'242 | 4'992 | 7'234 | 58,7% |
| 70 | Amb SOW Gampel | | | | 438 | 438 | | | | | 0 | 0 | | | | 438 | 438 | | |
| Total Bases d'ambulances | | 9'790 | 131'400 | 30'934 | 38'177 | 69'111 | 47,4% | 4'328 | 87'600 | 13'022 | 24'661 | 37'683 | 57,0% | 14'118 | 219'000 | 43'956 | 62'838 | 106'794 | 51,2% |
| 42 | SMUR Chablais | 362 | 4'380 | 337 | 866 | 1'203 | 72,5% | 199 | 4'380 | 195 | 816 | 1'011 | 76,9% | 561 | 8'760 | 532 | 1'683 | 2'215 | 74,7% |
| | Médecin | 362 | 4'380 | 337 | 181 | 518 | 86,2% | 199 | 4'380 | 195 | 100 | 295 | 93,3% | 561 | 8'760 | 532 | 280,5 | 813 | 90,7% |
| 43 | SMUR Martigny | 323 | 4'380 | 302 | 866 | 1'169 | 73,3% | 242 | 4'380 | 244 | 816 | 1'060 | 75,8% | 565 | 8'760 | 547 | 1'683 | 2'229 | 74,6% |
| | Médecin | 323 | 4'380 | 302 | 162 | 464 | 89,4% | 242 | 4'380 | 244 | 121 | 365 | 91,7% | 565 | 8'760 | 547 | 282,5 | 829 | 90,5% |
| 44 | SMUR Sion | 606 | 4'380 | 539 | 866 | 1'405 | 67,9% | 428 | 4'380 | 448 | 816 | 1'265 | 71,1% | 1'034 | 8'760 | 987 | 1'683 | 2'669 | 69,5% |
| | Médecin | 606 | 4'380 | 539 | 303 | 842 | 80,8% | 428 | 4'380 | 448 | 214 | 662 | 84,9% | 1'034 | 8'760 | 987 | 517 | 1'504 | 82,8% |
| 45 | NEF Visp | 334 | 4'380 | 293 | 866 | 1'159 | 73,5% | 225 | 4'380 | 227 | 816 | 1'043 | 76,2% | 559 | 8'760 | 520 | 1'683 | 2'202 | 74,9% |
| | Médecin | 334 | 4'380 | 293 | 167 | 460 | 89,5% | 225 | 4'380 | 227 | 113 | 339 | 92,3% | 559 | 8'760 | 520 | 279,5 | 799 | 90,9% |
| Total Bases SMUR | | 1'625 | 17'520 | 1'471 | 3'465 | 4'936 | 71,8% | 1'094 | 17'520 | 1'114 | 3'265 | 4'379 | 75,0% | 2'719 | 35'040 | 2'585 | 6'730 | 9'315 | 73,4% |
| | | 1'625 | 17'520 | 1'471 | 813 | 2'283 | 87,0% | 1'094 | 17'520 | 1'114 | 547 | 1'661 | 90,5% | 2'719 | 35'040 | 2'585 | 1'359,5 | 3'945 | 88,7% |

Les durées sont exprimées en heures

DISPONIBILITE DES VEHICULES PAR PLAGE HORAIRE

| | Toutes plages horaires | | | | | | | | | | | | | |
|---------------------------------|------------------------|--------------|------------------|----------------------|----------------------------|----------------------------|--------------------------------|-------------|--------------|------------------|----------------------|----------------------------|----------------------------|--------------------------------|
| | Nb d'inter | Dispo idéale | Durée de mission | Temps de retour base | Temps d'entretien véhicule | Temps total d'intervention | Taux de disponibilité véhicule | Nb d'inter | Dispo idéale | Durée de mission | Temps de retour base | Temps d'entretien véhicule | Temps total d'intervention | Taux de disponibilité véhicule |
| 2020 | | | | | | | | | | | | | | |
| 33 Amb Cleric Monthey | 1806 | 8760 | 2'735 | 336 | 438 | 3509 | 59.9% | 774 | 4380 | 1'142 | 147 | 219 | 1507 | 65.6% |
| 68 Amb Entremont | 473 | 4380 | 719 | 70 | 219 | 1009 | 77.0% | 18 | 4380 | 24 | 3 | 10.8 | 38 | 99.1% |
| 66 Amb HVS Martigny | 1667 | 8760 | 2'210 | 166 | 438 | 2806 | 68.0% | 885 | 4380 | 1'210 | 77 | 219 | 1506 | 65.6% |
| 65 Amb SAS Sion | 2541 | 8760 | 2'890 | 68 | 438 | 3396 | 61.2% | 1610 | 8760 | 1'849 | 67 | 438 | 2354 | 73.1% |
| 61 Amb HVS Siere | 1916 | 8760 | 2'459 | 35 | 438 | 2932 | 66.5% | 793 | 4380 | 969 | 12 | 219 | 1199 | 72.6% |
| 55 Amb SOW Visp | 1776 | 8760 | 2'599 | 73 | 438 | 3110 | 64.5% | 839 | 4380 | 1'169 | 34 | 219 | 1442 | 67.1% |
| 51 Amb SOW Münster | 252 | 4380 | 578 | 145 | 219 | 942 | 78.5% | 93 | 4380 | 225 | 219 | 486 | 88.9% | |
| 53 Amb Veneiz Saastal | 331 | 4380 | 612 | 92 | 219 | 924 | 78.9% | 100 | 4380 | 225 | 39 | 219 | 483 | 89.0% |
| 52 Amb Zenklusen Grächen | 152 | 4380 | 295 | 62 | 219 | 576 | 86.8% | 0 | 0 | 0 | 0 | 0 | 0.0% | |
| 57 Amb Zermatt | 420 | 4380 | 807 | 214 | 219 | 1240 | 71.7% | 183 | 4380 | 301 | 78 | 219 | 598 | 86.3% |
| 70 Amb SOW Gampel | 43 | 4380 | 80 | 8 | 18.6 | 107 | 97.6% | 0 | 0 | 0 | 0 | 0 | 0.0% | |
| Total Bases d'ambulances | 11377 | 70080 | 15985 | 1260 | 3303.6 | 20549 | 70.7% | 5295 | 43800 | 7127 | 506 | 1981.8 | 9614 | 78.1% |
| 2020 | | | | | | | | | | | | | | |
| 42 SMUR Chablais | 75 | 4380 | 67 | 219 | 286 | 93.5% | 44 | 4380 | 43 | | | 219 | 262 | 94.0% |
| 43 SMUR Martigny | 446 | 4380 | 415 | 634 | 4380 | 85.5% | 323 | 4380 | 311 | | | 219 | 530 | 87.9% |
| 44 SMUR Sion | 542 | 4380 | 457 | 219 | 676 | 84.6% | 331 | 4380 | 307 | | | 219 | 526 | 86.0% |
| 45 NEF Visp | 380 | 4380 | 313 | 219 | 532 | 87.9% | 258 | 4380 | 252 | | | 219 | 471 | 89.2% |
| Total Bases SMUR | 1443 | 17520 | 1252 | | 876 | 2128 | 87.9% | 956 | 17520 | 913 | | 876 | 1789 | 89.8% |

Les durées sont exprimées en heures

| | Toutes plages horaires | | | | | | | | | | | | | |
|---------------------------------|------------------------|--------------|------------------|----------------------|----------------------------|----------------------------|--------------------------------|-------------|--------------|------------------|----------------------|----------------------------|----------------------------|--------------------------------|
| | Nb d'inter | Dispo idéale | Durée de mission | Temps de retour base | Temps d'entretien véhicule | Temps total d'intervention | Taux de disponibilité véhicule | Nb d'inter | Dispo idéale | Durée de mission | Temps de retour base | Temps d'entretien véhicule | Temps total d'intervention | Taux de disponibilité véhicule |
| 2019 | | | | | | | | | | | | | | |
| 33 Amb Cleric Monthey | 1592 | 8760 | 2'359 | 257 | 438 | 3054 | 65.1% | 779 | 4380 | 1'060 | 123 | 219 | 1402 | 68.0% |
| 68 Amb Entremont | 432 | 4380 | 686 | 95 | 219 | 1000 | 77.2% | 5 | 4380 | 5 | 1 | 219 | 225 | 94.9% |
| 66 Amb HVS Martigny | 1584 | 8760 | 2'132 | 235 | 438 | 2805 | 68.0% | 899 | 4380 | 1'195 | 134 | 219 | 1548 | 64.7% |
| 65 Amb SAS Sion | 2290 | 8760 | 2'598 | 196 | 438 | 3232 | 63.1% | 1441 | 8760 | 1'630 | 128 | 438 | 2196 | 74.9% |
| 61 Amb HVS Siere | 1754 | 8760 | 2'280 | 169 | 438 | 2886 | 67.1% | 745 | 4380 | 949 | 73 | 219 | 1241 | 71.7% |
| 55 Amb SOW Visp | 1790 | 8760 | 2'717 | 157 | 438 | 3312 | 62.2% | 816 | 4380 | 1'207 | 62 | 219 | 1488 | 66.0% |
| 51 Amb SOW Münster | 231 | 4380 | 531 | 136 | 219 | 886 | 79.8% | 87 | 4380 | 214 | 55 | 219 | 488 | 88.9% |
| 53 Amb Veneiz Saastal | 463 | 4380 | 752 | 101 | 219 | 1072 | 75.5% | 107 | 4380 | 232 | 43 | 219 | 494 | 88.7% |
| 52 Amb Zenklusen Grächen | 165 | 4380 | 337 | 73 | 219 | 629 | 85.6% | 0 | 0 | 0 | 0 | 0 | 0.0% | |
| 57 Amb Zermatt | 464 | 4380 | 850 | 234 | 219 | 1304 | 70.2% | 192 | 4380 | 338 | 94 | 219 | 651 | 85.1% |
| 70 Amb SOW Gampel | 4380 | | | | 219 | 219 | 95.0% | 0 | 0 | | | 0 | 0.0% | |
| Total Bases d'ambulances | 10765 | 70080 | 15242 | 1653 | 3504 | 20399 | 70.9% | 5071 | 43800 | 6831 | 713 | 2190 | 9734 | 77.8% |
| 2019 | | | | | | | | | | | | | | |
| 42 SMUR Chablais | 260 | 4380 | 218 | 184 | 219 | 437 | 90.0% | 184 | 4380 | 171 | | 219 | 390 | 91.1% |
| 43 SMUR Martigny | 375 | 4380 | 350 | 219 | 569 | 87.0% | 208 | 4380 | 194 | | | 219 | 413 | 90.6% |
| 44 SMUR Sion | 522 | 4380 | 437 | 219 | 696 | 85.0% | 368 | 4380 | 355 | | | 219 | 574 | 86.0% |
| 45 NEF Visp | 335 | 4380 | 284 | 219 | 503 | 88.5% | 209 | 4380 | 209 | | | 219 | 428 | 90.2% |
| Total Bases SMUR | 1492 | 17520 | 1289 | | 876 | 2165 | 87.6% | 969 | 17520 | 929 | | 876 | 1805 | 89.7% |

Les durées sont exprimées en heures

DISPONIBILITE DES VEHICULES PAR PLAGE HORAIRE

| | Toutes plages horaires | | | | | | | | | | | | | |
|---------------------------------|------------------------|---------------|------------------|----------------------|--------------------------|----------------------------|--------------------------------|-------------|---------------|--------------|------------|--------------|-------------|--------------|
| | Nb d'inter | Dispo idéale | Durée de mission | Temps de retour base | Temps entretien véhicule | Temps total d'intervention | Taux de disponibilité véhicule | | | | | | | |
| 33 Amb Clerc Monthey | 1702 | 8760 | 2'492 | 286 | 438 | 3216 | 63.3% | 787 | 4380 | 1'105 | 144 | 219 | 1468 | 66.5% |
| 68 Amb Entremont | 373 | 4'380 | 601 | 97 | 219 | 916 | 79.1% | 5 | 4'380 | 6 | 1 | 219 | 226 | 94.8% |
| 66 Amb HVS Martigny | 1520 | 8760 | 2'016 | 309 | 438 | 2763 | 68.5% | 849 | 4380 | 1'144 | 157 | 219 | 1519 | 65.3% |
| 65 Amb SAS Sion | 2301 | 8760 | 2'502 | 308 | 438 | 3249 | 62.9% | 1414 | 8760 | 1'539 | 191 | 438 | 2168 | 75.2% |
| 61 Amb HVS Sierre | 1687 | 8760 | 2'246 | 309 | 438 | 2994 | 65.8% | 687 | 4380 | 860 | 116 | 219 | 1195 | 72.7% |
| 55 Amb SOW Visp | 1843 | 8760 | 2'752 | 221 | 438 | 3411 | 61.1% | 738 | 4380 | 1'083 | 93 | 219 | 1395 | 68.2% |
| 51 Amb SOW Münster | 280 | 4380 | 639 | 168 | 219 | 1027 | 76.6% | 76 | 4380 | 192 | 50 | 219 | 461 | 89.5% |
| 53 Amb Venezz Saastal | 471 | 4380 | 712 | 100 | 219 | 1031 | 76.5% | 76 | 4380 | 158 | 30 | 219 | 407 | 90.7% |
| 52 Amb Zenklusen Grächen | 168 | 4380 | 314 | 76 | 219 | 608 | 86.1% | 0 | 4380 | 0 | 0 | 0 | 0 | 0.0% |
| 57 Amb Zermatt | 455 | 4380 | 793 | 210 | 219 | 1221 | 72.1% | 155 | 4380 | 245 | 59 | 219 | 523 | 88.1% |
| 70 Amb SOW Gampel | 4380 | 4380 | | | 219 | 219 | 95.0% | 0 | 4380 | 0 | 0 | 0 | 0 | 0.0% |
| Total Bases d'ambulances | 10'800 | 70'080 | 15'067 | 2'084 | 3'504 | 20'655 | 70.5% | 4787 | 43'800 | 6'331 | 841 | 2'190 | 9363 | 78.6% |

| | Jour | | | | | | | | | | Nuit | | | | | | | | | |
|-------------------------|-------------|--------------|------------------|----------------------|--------------------------|---------------------|-----------------------|-------------|--------------|------------------|----------------------|--------------------------|---------------------|-----------------------|--|--|--|--|--|--|
| | Nb d'inter | Dispo idéale | Durée de mission | Temps de retour base | Temps entretien véhicule | Temps total d'inter | Taux de disponibilité | Nb d'inter | Dispo idéale | Durée de mission | Temps de retour base | Temps entretien véhicule | Temps total d'inter | Taux de disponibilité | | | | | | |
| 42 SMUR Chablais | 393 | 4380 | 319 | | 219 | 538 | 87.7% | 251 | 4380 | 222 | | 219 | 441 | 89.9% | | | | | | |
| 43 SMUR Martigny | 401 | 4380 | 347 | | 219 | 566 | 87.1% | 301 | 4380 | 305 | | 219 | 524 | 88.0% | | | | | | |
| 44 SMUR Sion | 704 | 4380 | 608 | | 219 | 827 | 81.1% | 498 | 4380 | 472 | | 219 | 691 | 84.2% | | | | | | |
| 45 NEF Visp | 439 | 4380 | 364 | | 219 | 583 | 86.7% | 259 | 4380 | 235 | | 219 | 454 | 89.6% | | | | | | |
| Total Bases SMUR | 1937 | 17520 | 1'638 | | 876 | 2'514 | 85.7% | 1309 | 17520 | 1'234 | | 876 | 2110 | 88.0% | | | | | | |

Les durées sont exprimées en heures

| | Toutes plages horaires | | | | | | | | | | | | | |
|---------------------------------|------------------------|---------------|------------------|----------------------|--------------------------|----------------------------|--------------------------------|--------------|---------------|--------------|------------|--------------|-------------|--------------|
| | Nb d'inter | Dispo idéale | Durée de mission | Temps de retour base | Temps entretien véhicule | Temps total d'intervention | Taux de disponibilité véhicule | | | | | | | |
| 33 Amb Clerc Monthey | 1540 | 8760 | 2'147 | 256 | 438 | 2840 | 67.6% | 735 | 4380 | 988 | 122 | 219 | 1329 | 69.7% |
| 68 Amb Entremont | 391 | 4380 | 594 | 99 | 219 | 911 | 79.2% | 4 | 4380 | 2 | 0 | 219 | 221 | 95.0% |
| 66 Amb HVS Martigny | 1476 | 8760 | 2'053 | 283 | 438 | 2775 | 68.3% | 802 | 4380 | 1'091 | 147 | 219 | 1457 | 66.7% |
| 65 Amb SAS Sion | 2255 | 8760 | 2'482 | 306 | 438 | 3226 | 63.2% | 1392 | 8760 | 1'533 | 194 | 438 | 2165 | 75.3% |
| 61 Amb HVS Sierre | 1528 | 8760 | 2'041 | 269 | 438 | 2748 | 68.6% | 654 | 4380 | 888 | 115 | 219 | 1232 | 71.9% |
| 55 Amb SOW Visp | 1671 | 8760 | 2'503 | 201 | 438 | 3143 | 64.1% | 758 | 4380 | 1'079 | 82 | 219 | 1380 | 68.5% |
| 51 Amb SOW Münster | 223 | 4380 | 488 | 128 | 219 | 835 | 80.9% | 75 | 4380 | 179 | 48 | 219 | 446 | 89.8% |
| 53 Amb Venezz Saastal | 417 | 4380 | 670 | 88 | 219 | 976 | 77.7% | 105 | 4380 | 218 | 39 | 219 | 476 | 89.1% |
| 52 Amb Zenklusen Grächen | 158 | 4380 | 328 | 67 | 219 | 613 | 86.0% | 0 | 4380 | 0 | 0 | 0 | 0 | 0.0% |
| 57 Amb Zermatt | 432 | 4380 | 732 | 196 | 219 | 1147 | 73.8% | 137 | 4380 | 251 | 70 | 219 | 539 | 87.7% |
| 70 Amb SOW Gampel | 4380 | 4380 | | | 219 | 219 | 95.0% | 0 | 4380 | 0 | 0 | 0 | 0 | 0.0% |
| Total Bases d'ambulances | 10'091 | 70'080 | 14'038 | 1'892 | 3'504 | 19'434 | 72.3% | 4'662 | 43'800 | 6'238 | 817 | 2'190 | 9245 | 78.9% |

| | Jour | | | | | | | | | | Nuit | | | | | | | | | |
|-------------------------|-------------|--------------|------------------|----------------------|--------------------------|---------------------|-----------------------|-------------|--------------|------------------|----------------------|--------------------------|---------------------|-----------------------|--|--|--|--|--|--|
| | Nb d'inter | Dispo idéale | Durée de mission | Temps de retour base | Temps entretien véhicule | Temps total d'inter | Taux de disponibilité | Nb d'inter | Dispo idéale | Durée de mission | Temps de retour base | Temps entretien véhicule | Temps total d'inter | Taux de disponibilité | | | | | | |
| 42 SMUR Chablais | 359 | 4380 | 300 | | 219 | 519 | 88.1% | 240 | 4380 | 206 | | 219 | 425 | 90.3% | | | | | | |
| 43 SMUR Martigny | 385 | 4380 | 363 | | 219 | 582 | 86.7% | 302 | 4380 | 301 | | 219 | 520 | 88.1% | | | | | | |
| 44 SMUR Sion | 732 | 4380 | 599 | | 219 | 818 | 81.3% | 514 | 4380 | 471 | | 219 | 738 | 83.2% | | | | | | |
| 45 NEF Visp | 354 | 4380 | 292 | | 219 | 511 | 88.3% | 286 | 4380 | 271 | | 219 | 490 | 88.8% | | | | | | |
| Total Bases SMUR | 1830 | 17520 | 1'555 | | 876 | 2'431 | 86.1% | 1342 | 17520 | 1'297 | | 876 | 2173 | 87.6% | | | | | | |

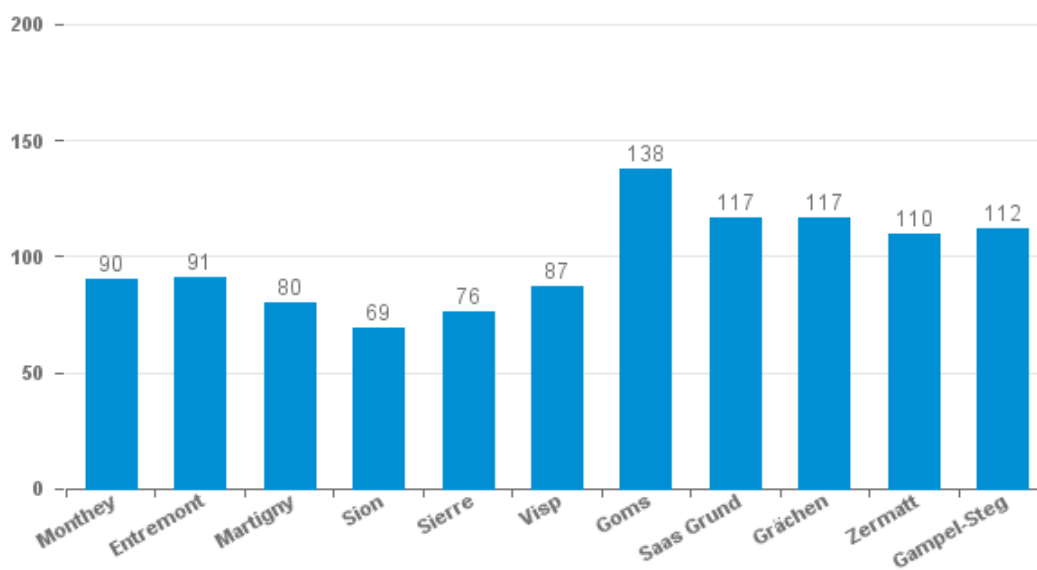
Les durées sont exprimées en heures

DISPONIBILITE DES VEHICULES PAR PLAGE HORAIRE

| | 2016 | | | | | | | | | | Total | | | |
|---------------------------------|--------------|---------------|------------------|----------------------|--------------------------|---------------------|---------------|--------------|---------------|------------------|----------------------|--------------------------|---------------------|---------------|
| | Jour | | | | | Nuit | | | | | | | | |
| | Nb d'inter | Dispo idéale | Durée de mission | Temps de retour base | Temps entretien véhicule | Temps total d'inter | Taux de dispo | Nb d'inter | Dispo idéale | Durée de mission | Temps de retour base | Temps entretien véhicule | Temps total d'inter | Taux de dispo |
| 33 Amb Clerc Monthey | 1543 | 8760 | 2'239 | 271 | 438 | 2948 | 66.3% | 631 | 4380 | 862 | 100 | 219 | 1182 | 73.0% |
| 68 Amb Entremont | 202 | 4380 | 374 | 54 | 219 | 647 | 85.2% | 7 | 4380 | 12 | 2 | 219 | 232 | 94.7% |
| 66 Amb HVS Martigny | 1538 | 8760 | 2'073 | 245 | 438 | 2756 | 68.5% | 757 | 4380 | 996 | 117 | 219 | 1331 | 69.6% |
| 65 Amb SAS Sion | 2263 | 8760 | 2'604 | 310 | 438 | 3353 | 61.7% | 1247 | 8760 | 1'464 | 177 | 438 | 2080 | 76.3% |
| 61 Amb HVS Sierre | 1477 | 8760 | 1'984 | 250 | 438 | 2672 | 69.5% | 642 | 4380 | 842 | 107 | 219 | 1168 | 73.3% |
| 55 Amb SOW Visp | 1843 | 8760 | 2'466 | 177 | 438 | 3080 | 64.8% | 726 | 4380 | 1'057 | 69 | 219 | 1346 | 69.3% |
| 51 Amb SOW Münster | 227 | 4380 | 465 | 127 | 219 | 811 | 81.5% | 70 | 4380 | 145 | 37 | 219 | 402 | 90.8% |
| 53 Amb Venetz Saastal | 347 | 4380 | 601 | 94 | 219 | 914 | 79.1% | 90 | 4380 | 178 | 34 | 219 | 431 | 90.2% |
| 52 Amb Zenklusen Grächen | 126 | 4380 | 265 | 57 | 219 | 541 | 87.7% | 0 | 0 | 0 | 0 | 0 | 0 | 0.0% |
| 57 Amb Zermatt | 424 | 4380 | 626 | 185 | 219 | 1030 | 76.5% | 158 | 4380 | 241 | 69 | 219 | 529 | 87.9% |
| 70 Amb SOW Gampel | | 4380 | | | 219 | 219 | 95.0% | | 0 | | | 0 | 0 | 0.0% |
| Total Bases d'ambulances | 9790 | 70080 | 13'697 | 1'770 | 3'504 | 19'971 | 72.9% | 4328 | 43800 | 5'798 | 713 | 2'190 | 8701 | 80.1% |
| 42 SMUR Chablais | 362 | 4380 | 337 | | 219 | 556 | 87.3% | 199 | 4380 | 195 | | 219 | 414 | 90.5% |
| 43 SMUR Martigny | 323 | 4380 | 302 | | 219 | 521 | 88.1% | 242 | 4380 | 244 | | 219 | 463 | 89.4% |
| 44 SMUR Sion | 606 | 4380 | 539 | | 219 | 758 | 82.7% | 428 | 4380 | 448 | | 219 | 667 | 84.8% |
| 45 INF-Visp | 334 | 4380 | 293 | | 219 | 512 | 86.3% | 225 | 4380 | 227 | | 219 | 446 | 89.8% |
| Total Bases SMUR | 1'625 | 17'520 | 1'471 | | 876 | 2'347 | 86.6% | 1'094 | 17'520 | 1'114 | | 876 | 1'990 | 88.6% |

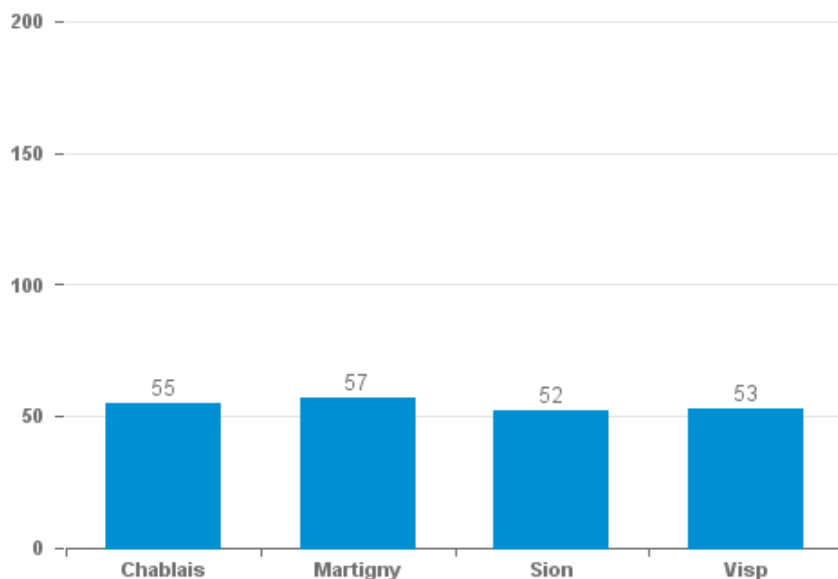
Les durées sont exprimées en heures

Durée moyenne de mission en minutes par base d'ambulances
Calcul réalisé sur la base des P1, P2, P3, S1 en 2020



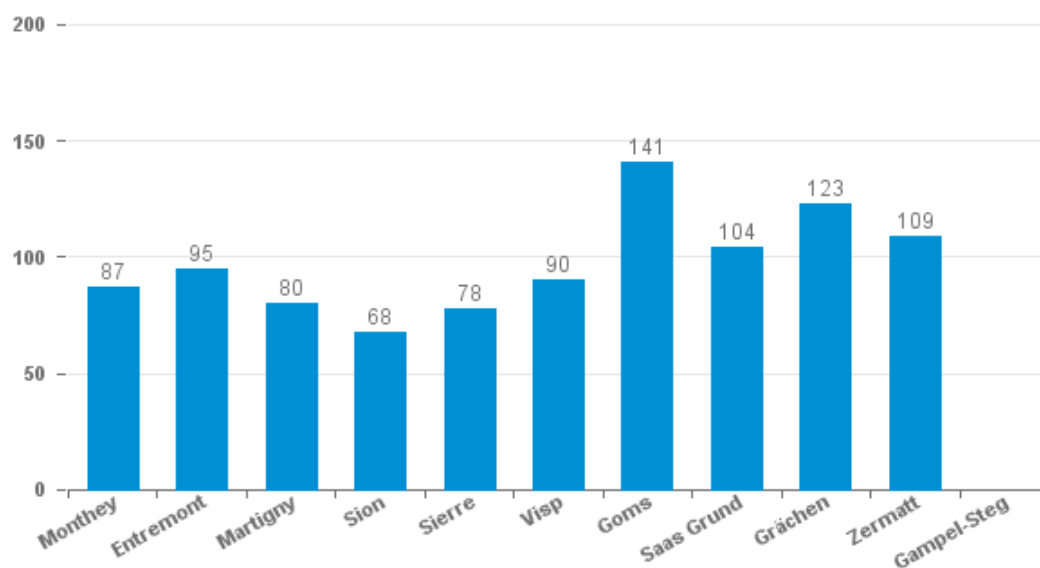
Edité le 10.06.2021
 Source : SAE, extrait du 11.03.2021

Durée moyenne de mission en minutes par base SMUR
Calcul réalisé sur la base des P, S en 2020



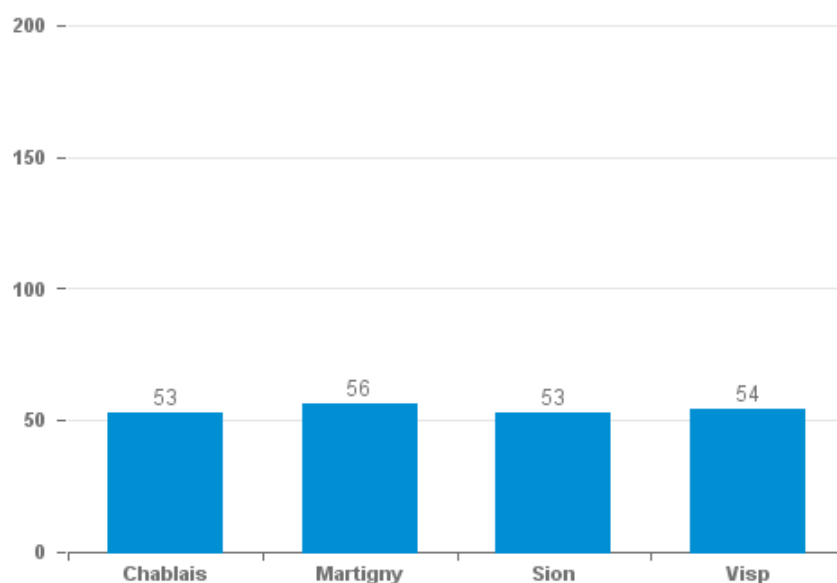
Edité le 10.06.2021
 Source : SAE, extrait du 11.03.2021

Durée moyenne de mission en minutes par base d'ambulances
Calcul réalisé sur la base des P1, P2, P3, S1 en 2019



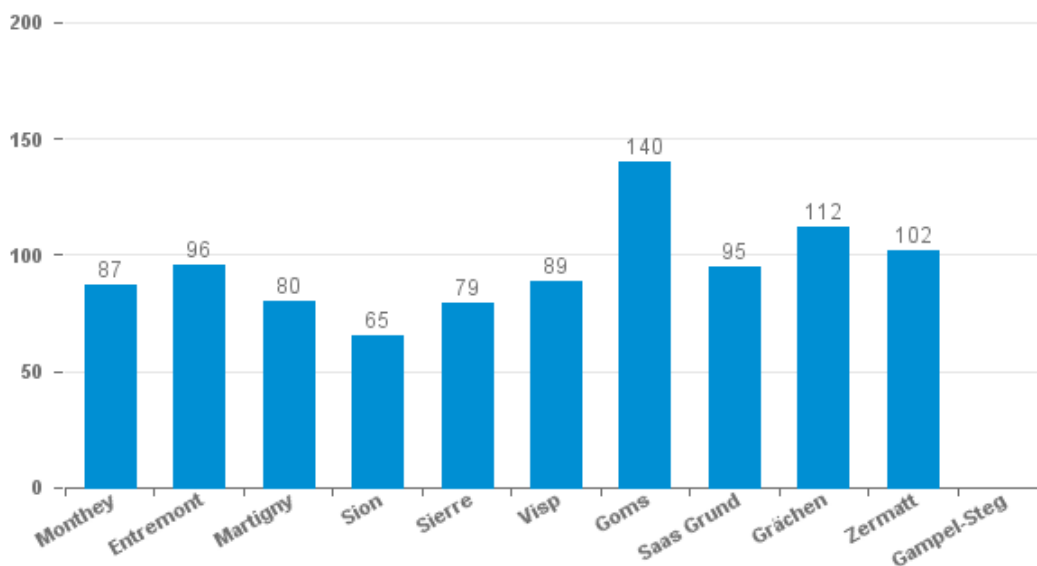
Edité le 10.06.2021
 Source : SAE, extrait du 11.03.2021

Durée moyenne de mission en minutes par base SMUR
Calcul réalisé sur la base des P, S en 2019



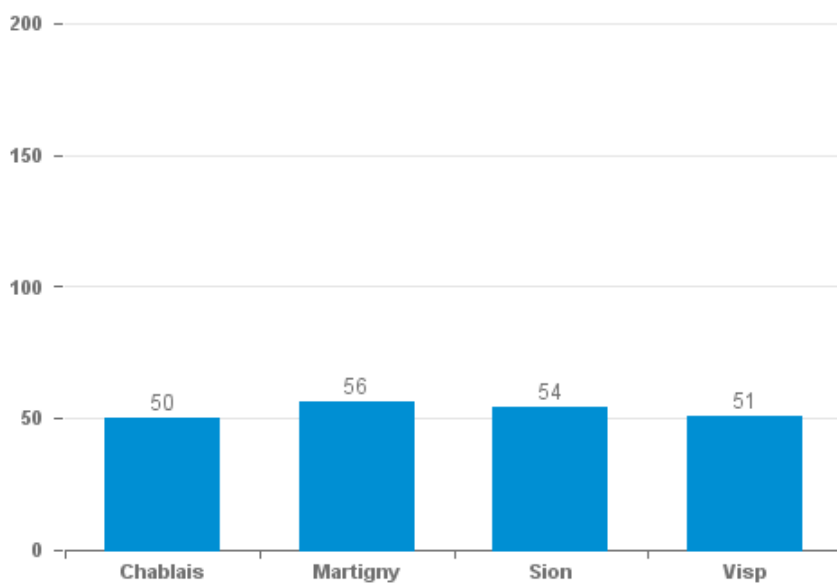
Edité le 10.06.2021
 Source : SAE, extrait du 11.03.2021

Durée moyenne de mission en minutes par base d'ambulances
Calcul réalisé sur la base des P1, P2, P3, S1 en 2018



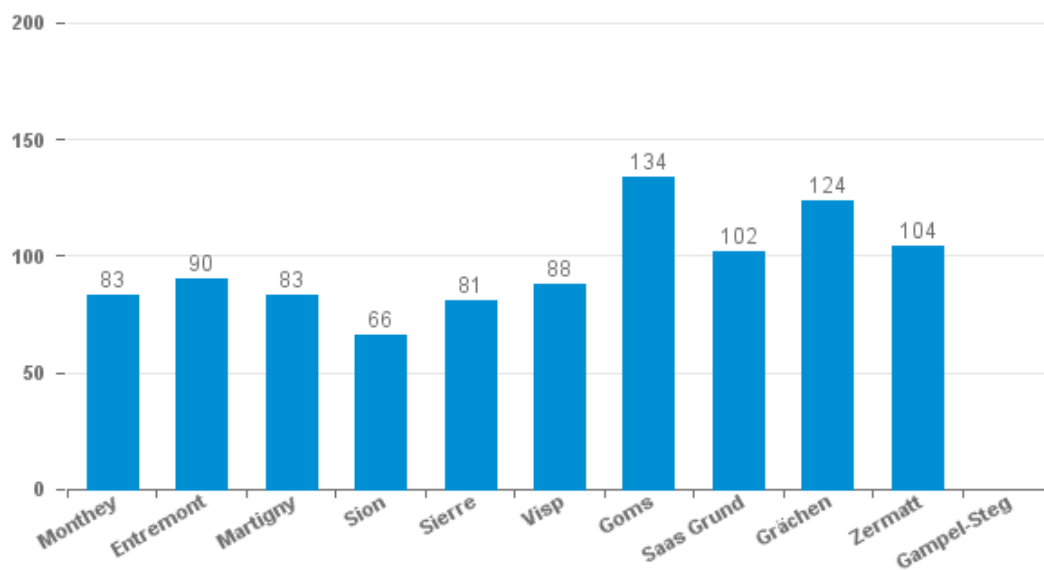
Edité le 10.06.2021
 Source : SAE, extrait du 11.03.2021

Durée moyenne de mission en minutes par base SMUR
Calcul réalisé sur la base des P, S en 2018



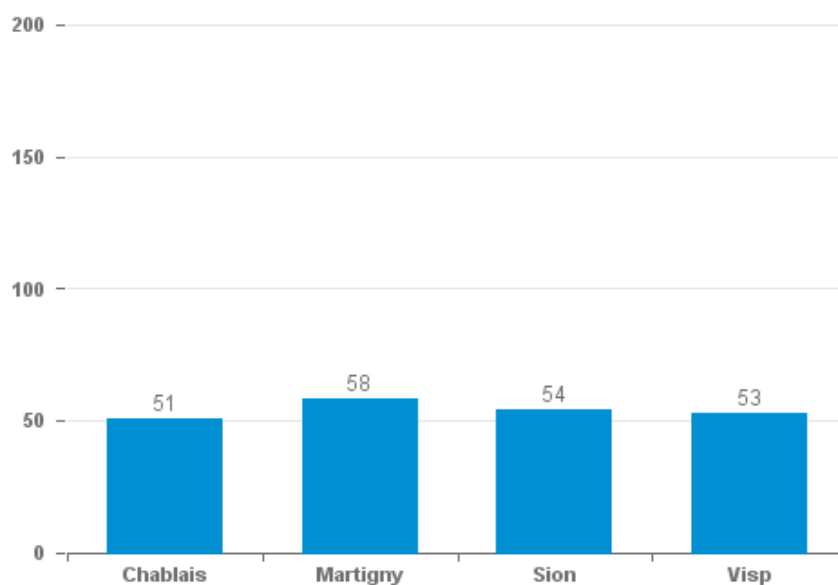
Edité le 10.06.2021
 Source : SAE, extrait du 11.03.2021

Durée moyenne de mission en minutes par base d'ambulances
Calcul réalisé sur la base des P1, P2, P3, S1 en 2017



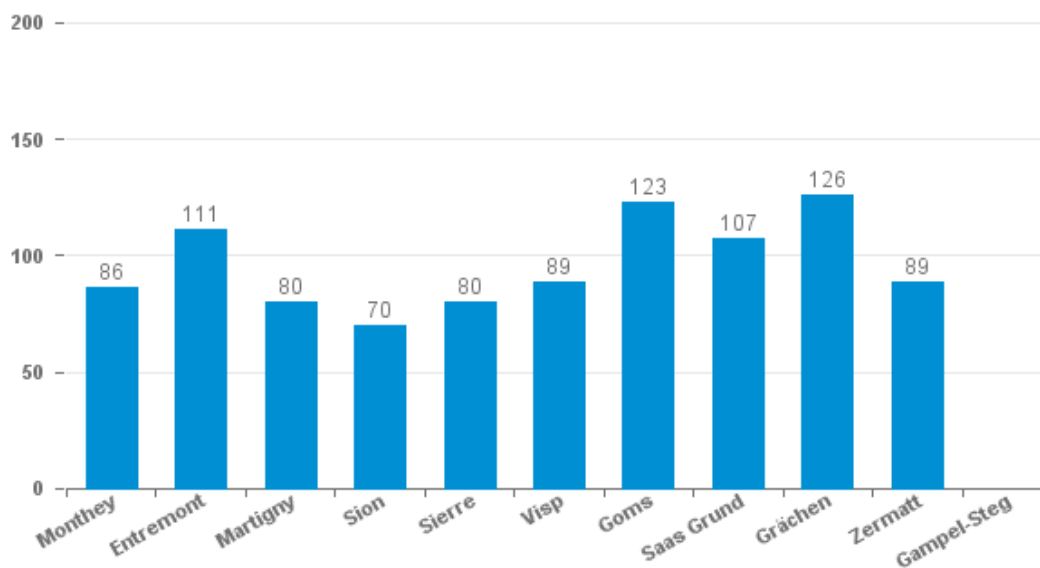
Edité le 10.06.2021
 Source : SAE, extrait du 11.03.2021

Durée moyenne de mission en minutes par base SMUR
Calcul réalisé sur la base des P, S en 2017



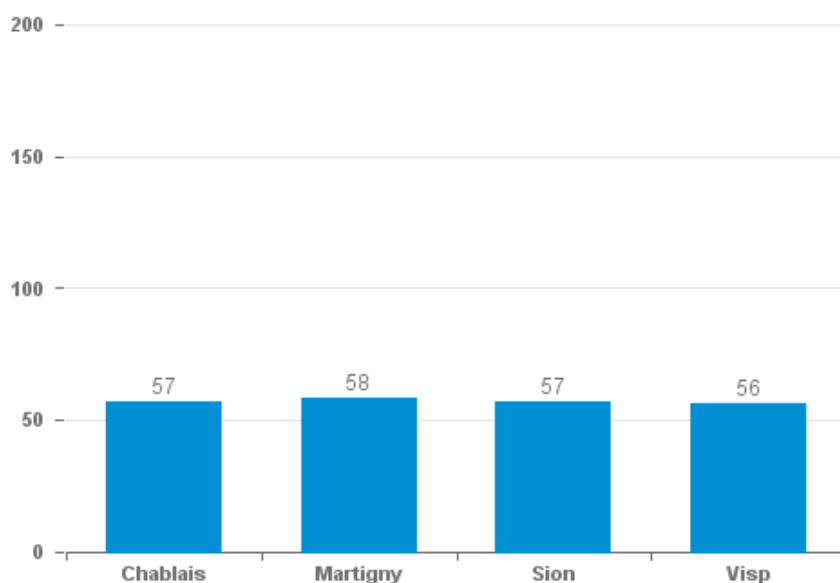
Edité le 10.06.2021
 Source : SAE, extrait du 11.03.2021

Durée moyenne de mission en minutes par base d'ambulances
Calcul réalisé sur la base des P1, P2, P3, S1 en 2016



Edité le 10.06.2021
 Source : SAE, extrait du 11.03.2021

Durée moyenne de mission en minutes par base SMUR
Calcul réalisé sur la base des P, S en 2016



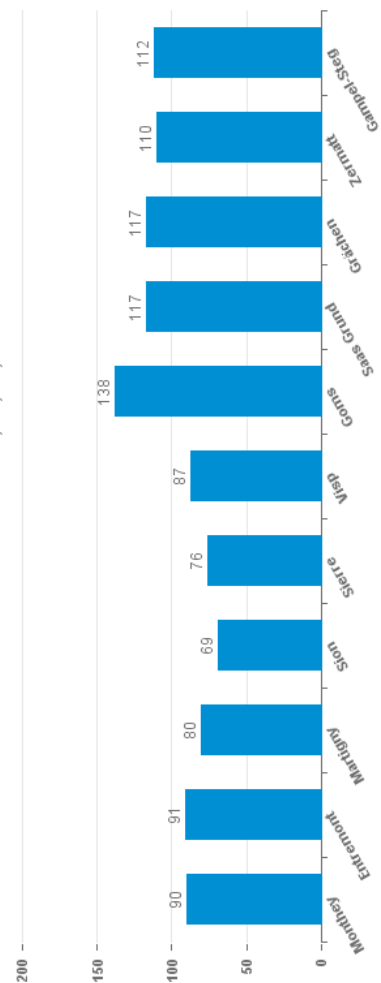
Edité le 10.06.2021
 Source : SAE, extrait du 11.03.2021

DUREE MOYENNE DE MISSION PAR BASES D'AMBULANCES ET SMUR PAR PLAGE HORAIRE

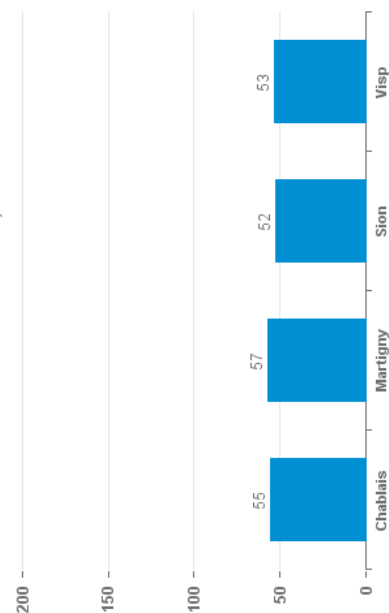
| | Jour | | | | | Nuit | | | | | | | |
|---------------------------------|---------------|------------------------------|--------------------------|--------------|------------------------------|--------------------------|------------|------------------------------|--------------------------|-----------|--|--|--|
| | Nb d'inter | Durée de mission (en heures) | Durée moyenne de mission | Nb d'inter | Durée de mission (en heures) | Durée moyenne de mission | Nb d'inter | Durée de mission (en heures) | Durée moyenne de mission | | | | |
| 2020 | | | | | | | | | | | | | |
| 33 Amb Clerc Monthey | 1'806 | 164'111 | 2'735 | 91 | 68'498 | 1'142 | 88 | 232'609 | 3'877 | 90 | | | |
| 68 Amb Entremont | 473 | 43'159 | 719 | 91 | 1'460 | 24 | 81 | 44'619 | 744 | 91 | | | |
| 66 Amb HVS Martigny | 1'667 | 132'593 | 2'210 | 80 | 72'619 | 1'210 | 82 | 205'212 | 3'420 | 80 | | | |
| 65 Amb SAS Sion | 2'541 | 173'416 | 2'890 | 68 | 110'957 | 1'849 | 69 | 284'373 | 4'740 | 69 | | | |
| 61 Amb HVS Sierre | 1'916 | 147'538 | 2'459 | 77 | 58'131 | 969 | 73 | 205'668 | 3'428 | 76 | | | |
| 55 Amb SOW Visp | 1'776 | 155'937 | 2'599 | 88 | 71'321 | 1'189 | 85 | 227'258 | 3'788 | 87 | | | |
| 51 Amb SOW Münster | 252 | 34'668 | 578 | 138 | 13'041 | 217 | 140 | 47'709 | 795 | 138 | | | |
| 53 Amb Venetz Saastal | 331 | 36'742 | 612 | 111 | 13'509 | 225 | 136 | 50'251 | 838 | 117 | | | |
| 52 Amb Zenklusen Grächen | 152 | 17'718 | 295 | 117 | 18'056 | 301 | 99 | 17'718 | 295 | 117 | | | |
| 57 Amb Zermatt | 420 | 48'418 | 807 | 115 | 18'056 | 301 | 99 | 66'474 | 1'108 | 110 | | | |
| 70 Amb SOW Gampel | 43 | 4'825 | 80 | 112 | | | | 4'825 | 80 | 112 | | | |
| Total Bases d'ambulances | 11'377 | 959'125 | 15'885 | 84 | 427'592 | 7'127 | 81 | 23'112 | 23'112 | 83 | | | |
| Bases SMUR | 42 | SMUR Chablais | 75 | 3'993 | 67 | 53 | 44 | 2'609 | 43 | 59 | | | |
| 43 SMUR Martigny | 446 | 24'927 | 415 | 56 | 18'632 | 311 | 58 | 43'559 | 726 | 57 | | | |
| 44 SMUR Sion | 542 | 27'413 | 457 | 51 | 18'407 | 307 | 56 | 45'820 | 764 | 52 | | | |
| 45 NEF Visp | 380 | 18'790 | 313 | 49 | 15'127 | 252 | 59 | 33'917 | 565 | 53 | | | |
| Total Bases SMUR | 1'443 | 75'123 | 1'252 | 52 | 54'775 | 913 | 57 | 2'165 | 2'165 | 54 | | | |

Les durées sont exprimées en minutes (sauf si précision)

Durée moyenne de mission en minutes par base d'ambulances
Calcul réalisé sur la base des P1, P2, P3, S1 en 2020



Durée moyenne de mission en minutes par base SMUR
Calcul réalisé sur la base des P, S en 2020



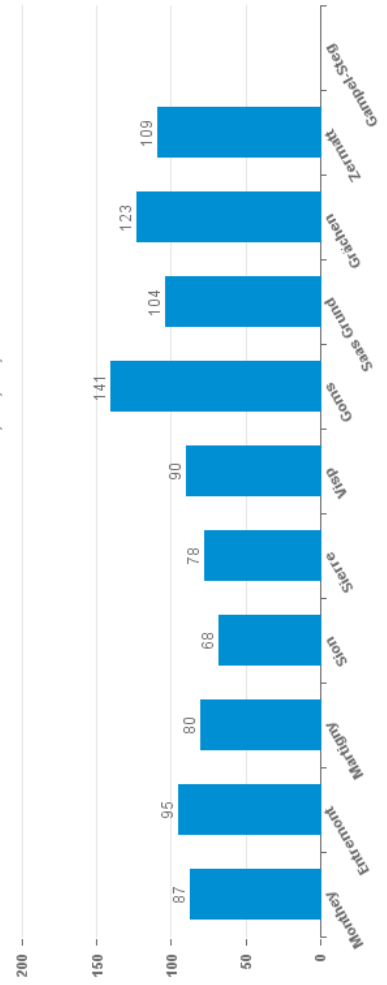
DUREE MOYENNE DE MISSION PAR BASES D'AMBULANCES ET SMUR PAR PLAGE HORAIRE

2019

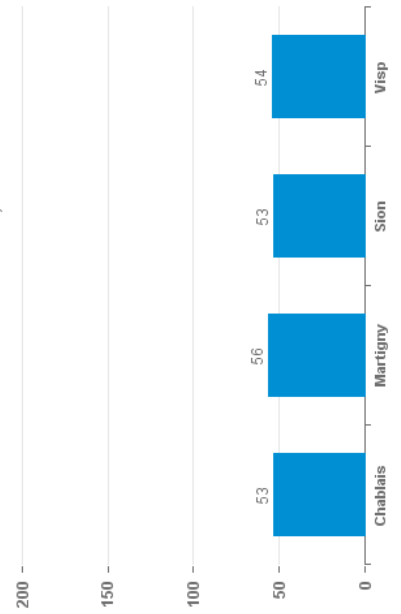
| | Jour | | | Nuit | | | Toutes plages horaires | | | |
|---------------------------------|---------------|------------------------------|--------------------------|--------------|------------------------------|--------------------------|------------------------|------------------|--------------------------|------------------|
| | Nb d'inter | Durée de mission (en heures) | Durée moyenne de mission | Nb d'inter | Durée de mission (en heures) | Durée moyenne de mission | Nb d'inter | Durée de mission | Durée moyenne de mission | Durée de mission |
| 33 Amb Clerc Monthey | 1592 | 141'545 | 89 | 779 | 63'589 | 82 | 2'371 | 205'134 | 3'419 | 87 |
| 68 Amb Entremont | 432 | 41'170 | 95 | 5 | 311 | 62 | 437 | 41'481 | 691 | 95 |
| 66 Amb HVS Martigny | 1'584 | 127'893 | 81 | 899 | 71'726 | 80 | 2'483 | 199'619 | 3'327 | 80 |
| 65 Amb SAS Sion | 2'290 | 165'874 | 68 | 1'441 | 97'782 | 68 | 3'731 | 253'656 | 4'228 | 68 |
| 61 Amb HVS Sierre | 1'754 | 136'780 | 78 | 745 | 56'934 | 76 | 2'499 | 193'714 | 3'229 | 78 |
| 55 Amb SOW Visp | 1'790 | 163'024 | 91 | 816 | 72'405 | 89 | 2'606 | 235'429 | 3'924 | 90 |
| 51 Amb SOW Münster | 231 | 31'852 | 138 | 87 | 12'854 | 148 | 318 | 44'706 | 745 | 141 |
| 53 Amb Veneiz Saastal | 463 | 45'148 | 98 | 107 | 13'937 | 130 | 570 | 59'085 | 965 | 104 |
| 52 Amb Zanklusen Grächen | 165 | 20'218 | 123 | 107 | 13'937 | 130 | 165 | 20'218 | 337 | 123 |
| 57 Amb Zermatt | 464 | 51'027 | 110 | 192 | 20'306 | 106 | 656 | 71'333 | 1'189 | 109 |
| 70 Amb SOW Campel | | | | | | | | | | |
| Total Bases d'ambulances | 10'765 | 914'531 | 85 | 5'071 | 409'844 | 81 | 22'073 | 22'073 | 22'073 | 84 |
| 42 SMUR Chablais | 260 | 13'084 | 216 | 184 | 10'281 | 56 | 444 | 23'365 | 369 | 53 |
| 43 SMUR Martigny | 375 | 21'007 | 350 | 208 | 11'636 | 56 | 583 | 32'643 | 544 | 56 |
| 44 SMUR Sion | 522 | 26'222 | 437 | 368 | 21'324 | 58 | 890 | 47'546 | 792 | 53 |
| 45 NEF Visp | 335 | 17'031 | 284 | 209 | 12'526 | 60 | 544 | 29'557 | 493 | 54 |
| Total Bases SMUR | 1'492 | 77'344 | 52 | 969 | 55'767 | 58 | 2'219 | 2'219 | 2'219 | 54 |

Les durées sont exprimées en minutes (sauf si précision)

Durée moyenne de mission en minutes par base d'ambulances
Calcul réalisé sur la base des P1, P2, P3, S1 en 2019



Durée moyenne de mission en minutes par base SMUR
Calcul réalisé sur la base des P, S en 2019

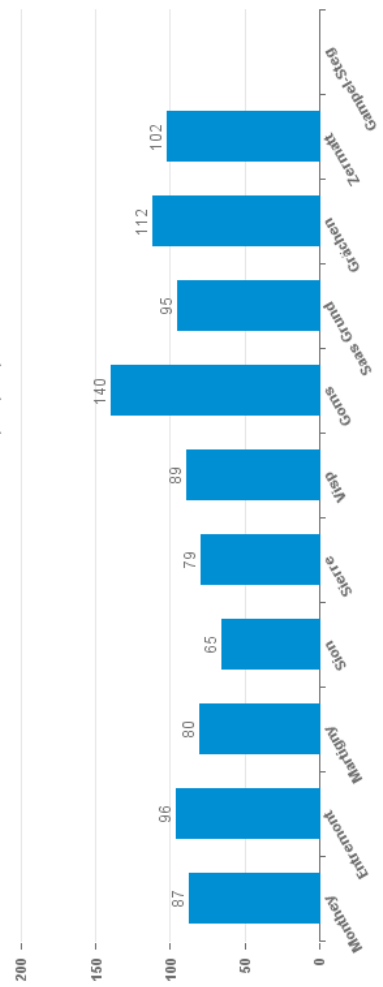


DUREE MOYENNE DE MISSION PAR BASES D'AMBULANCES ET SMUR PAR PLAGE HORAIRE

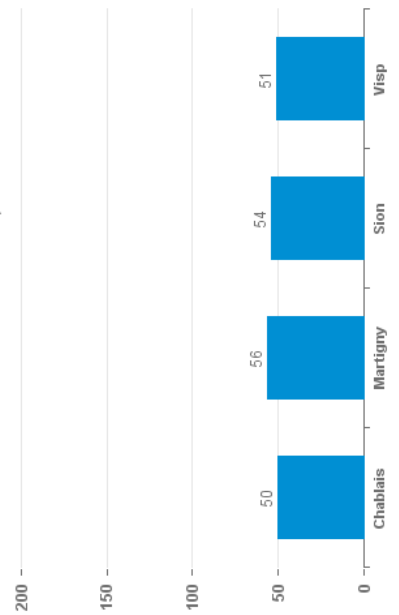
| | Jour | | | | Nuit | | | |
|---------------------------------|---------------|------------------------------|--------------------------|--------------|------------------------------|--------------------------|------------------|--------------------------|
| | Nb d'inter | Durée de mission (en heures) | Durée moyenne de mission | Nb d'inter | Durée de mission (en heures) | Durée moyenne de mission | Durée de mission | Durée moyenne de mission |
| 2018 | | | | | | | | |
| 33 Amb Clerc Monthey | 1'702 | 149'519 | 88 | 787 | 66'291 | 1'105 | 3'597 | 87 |
| 68 Amb Entremont | 373 | 36'049 | 97 | 5 | 374 | 6 | 607 | 96 |
| 66 Amb HVS Martigny | 1'520 | 120'986 | 80 | 849 | 68'611 | 1'144 | 3'160 | 80 |
| 65 Amb SAS Sion | 2'301 | 150'135 | 65 | 1'414 | 92'355 | 1'539 | 4'042 | 65 |
| 61 Amb HVS Sierre | 1'687 | 134'789 | 80 | 687 | 51'592 | 860 | 3'106 | 79 |
| 55 Amb SOW Visp | 1'843 | 165'112 | 90 | 738 | 64'970 | 1'083 | 3'835 | 89 |
| 51 Amb SOW Münster | 280 | 38'359 | 137 | 76 | 11'545 | 192 | 832 | 140 |
| 53 Amb Vernetz Saastal | 471 | 42'719 | 91 | 76 | 9'462 | 158 | 870 | 95 |
| 52 Amb Zenklusen Grächen | 168 | 18'816 | 112 | | | | 314 | 112 |
| 57 Amb Zermatt | 455 | 47'552 | 105 | 155 | 14'675 | 245 | 1'037 | 102 |
| 70 Amb SOW Gampel | | | | | | | | |
| Total Bases d'ambulances | 10'800 | 904'036 | 84 | 4787 | 379'875 | 6'331 | 21'399 | 82 |
| 42 SMUR Chablais | 393 | 19'143 | 49 | 251 | 13'312 | 222 | 541 | 50 |
| 43 SMUR Martigny | 401 | 20'828 | 52 | 301 | 18'329 | 305 | 653 | 56 |
| 44 SMUR Sion | 704 | 36'459 | 52 | 498 | 28'325 | 472 | 1'080 | 54 |
| 45 NEF Visp | 439 | 21'834 | 50 | 259 | 14'086 | 235 | 599 | 51 |
| Total Bases SMUR | 1'937 | 98'264 | 51 | 1'309 | 74'052 | 1'234 | 2'872 | 53 |

Les durées sont exprimées en minutes (sauf si précision)

Durée moyenne de mission en minutes par base d'ambulances
Calcul réalisé sur la base des P1, P2, P3, S1 en 2018



Durée moyenne de mission en minutes par base SMUR
Calcul réalisé sur la base des P, S en 2018



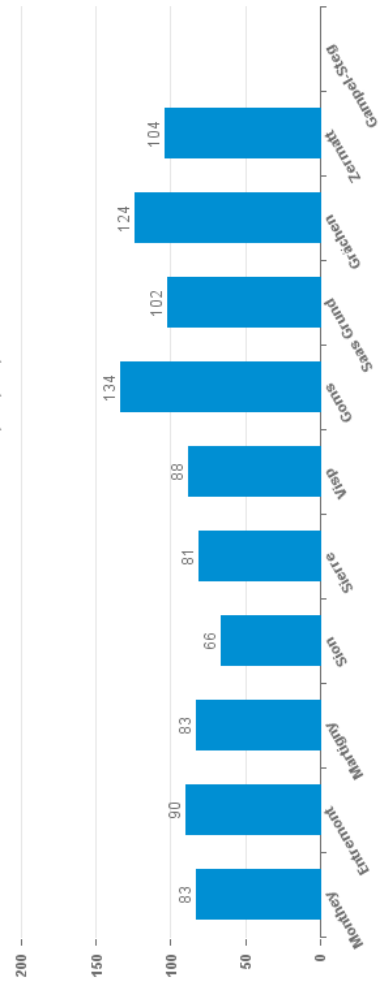
DUREE MOYENNE DE MISSION PAR BASES D'AMBULANCES ET SMUR PAR PLAGE HORAIRE

2017

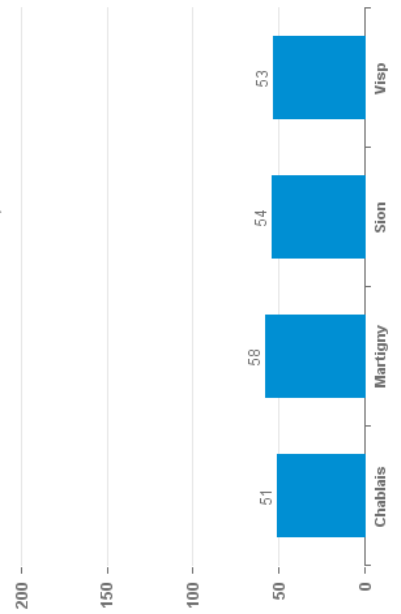
| | Jour | | | | Nuit | | | | Toutes plages horaires | | | | | | |
|---------------------------------|---------------|------------------------------|--------------------------|--------------|------------------------------|------------------------------|--------------------------|---------------|------------------------|------------------|--------------------------|---------------|------------------|--------------------------|-----------|
| | Nb d'inter | Durée de mission (en heures) | Durée moyenne de mission | Nb d'inter | Durée de mission (en heures) | Durée de mission (en heures) | Durée moyenne de mission | Nb d'inter | Durée de mission | Durée de mission | Durée moyenne de mission | Nb d'inter | Durée de mission | Durée moyenne de mission | |
| 33 Amb Clerc Monthey | 1'540 | 128'804 | 84 | 735 | 59'268 | 988 | 81 | 2'275 | 188'072 | 3'135 | 83 | 2'275 | 188'072 | 3'135 | 83 |
| 68 Amb Entremont | 391 | 35'621 | 91 | 4 | 101 | 2 | 25 | 395 | 35'722 | 595 | 90 | 395 | 35'722 | 595 | 90 |
| 66 Amb HVS Martigny | 1'476 | 123'203 | 83 | 802 | 65'469 | 1'091 | 82 | 2'278 | 188'672 | 3'145 | 83 | 2'278 | 188'672 | 3'145 | 83 |
| 65 Amb SAS Sion | 2'255 | 148'899 | 66 | 1'392 | 91'959 | 1'533 | 66 | 3'647 | 240'858 | 4'014 | 66 | 3'647 | 240'858 | 4'014 | 66 |
| 61 Amb HVS Sierre | 1'528 | 122'487 | 80 | 654 | 53'890 | 898 | 82 | 2'182 | 176'377 | 2'940 | 81 | 2'182 | 176'377 | 2'940 | 81 |
| 55 Amb SOW Visp | 1'671 | 150'202 | 90 | 758 | 64'742 | 1'079 | 85 | 2'429 | 214'944 | 3'582 | 88 | 2'429 | 214'944 | 3'582 | 88 |
| 51 Amb SOW Münster | 223 | 29'277 | 131 | 75 | 10'751 | 179 | 143 | 298 | 40'028 | 667 | 134 | 298 | 40'028 | 667 | 134 |
| 53 Amb Venetz Saastal | 417 | 40'193 | 96 | 105 | 13'054 | 218 | 124 | 522 | 53'247 | 887 | 102 | 522 | 53'247 | 887 | 102 |
| 52 Amb Zenklusen Grächen | 158 | 19'656 | 124 | | | | | 158 | 19'656 | 328 | 124 | 158 | 19'656 | 328 | 124 |
| 57 Amb Zermatt | 432 | 43'915 | 102 | 137 | 15'032 | 251 | 110 | 569 | 58'947 | 982 | 104 | 569 | 58'947 | 982 | 104 |
| 70 Amb SOW Gampel | | | | | | | | | | | | | | | |
| Total Bases d'ambulances | 10'091 | 842'257 | 83 | 4'662 | 374'266 | 6'238 | 80 | 20'275 | 20'275 | 20'275 | 82 | 20'275 | 20'275 | 20'275 | 82 |
| 42 SMUR Chablais | 359 | 18'028 | 300 | 240 | 12'358 | 206 | 51 | 599 | 30'386 | 506 | 51 | 599 | 30'386 | 506 | 51 |
| 43 SMUR Martigny | 385 | 21'794 | 363 | 302 | 18'069 | 301 | 60 | 687 | 39'863 | 664 | 58 | 687 | 39'863 | 664 | 58 |
| 44 SMUR Sion | 732 | 35'946 | 599 | 514 | 31'122 | 519 | 61 | 1'246 | 67'068 | 1'118 | 54 | 1'246 | 67'068 | 1'118 | 54 |
| 45 NEF Visp | 354 | 17'540 | 292 | 286 | 16'259 | 271 | 57 | 640 | 33'799 | 563 | 53 | 640 | 33'799 | 563 | 53 |
| Total Bases SMUR | 1'830 | 93'308 | 51 | 1'342 | 77'808 | 1'297 | 58 | 2'852 | 2'852 | 2'852 | 54 | 2'852 | 2'852 | 2'852 | 54 |

Les durées sont exprimées en minutes (sauf si précision)

Durée moyenne de mission en minutes par base d'ambulances
Calcul réalisé sur la base des P1, P2, P3, S1 en 2017



Durée moyenne de mission en minutes par base SMUR
Calcul réalisé sur la base des P, S en 2017

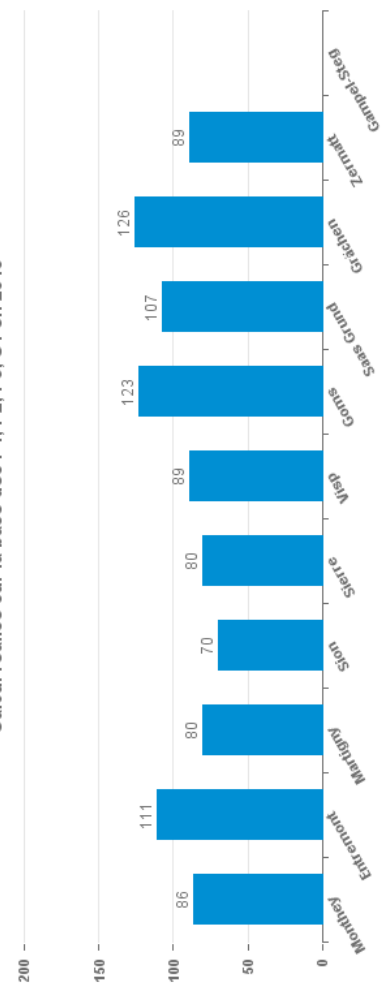


DUREE MOYENNE DE MISSION PAR BASES D'AMBULANCES ET SMUR PAR PLAGE HORAIRE

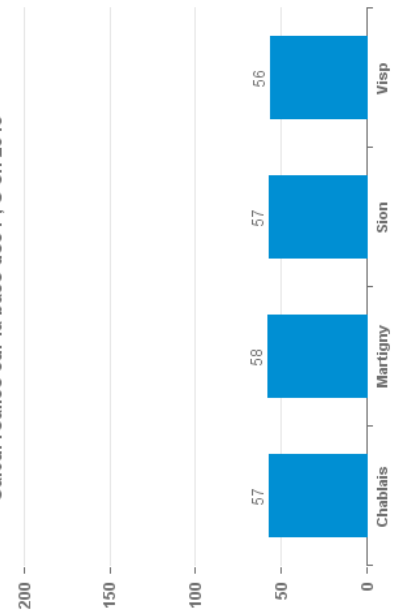
| | Jour | | | | Nuit | | | |
|---------------------------------|--------------|------------------------------|--------------------------|--------------|------------------------------|--------------------------|------------------|--------------------------|
| | Nb d'inter | Durée de mission (en heures) | Durée moyenne de mission | Nb d'inter | Durée de mission (en heures) | Durée moyenne de mission | Durée de mission | Durée moyenne de mission |
| 2016 | | | | | | | | |
| 33 Amb Clerc Monthey | 1543 | 134'365 | 87 | 631 | 51'738 | 82 | 186'103 | 86 |
| 68 Amb Entremont | 202 | 22'446 | 111 | 7 | 689 | 100 | 23'145 | 111 |
| 66 Amb HVS Martigny | 1538 | 124'377 | 81 | 757 | 59'744 | 79 | 184'121 | 80 |
| 65 Amb SAS Sion | 2263 | 156'257 | 69 | 1'247 | 87'862 | 70 | 244'119 | 70 |
| 61 Amb HVS Sierre | 1477 | 119'031 | 81 | 642 | 50'509 | 79 | 169'540 | 80 |
| 55 Amb SOW Visp | 1643 | 147'930 | 90 | 726 | 63'444 | 87 | 211'374 | 89 |
| 51 Amb SOW Münster | 227 | 27'908 | 123 | 70 | 8'724 | 125 | 36'632 | 123 |
| 53 Amb Venetz Saastal | 347 | 36'074 | 104 | 90 | 10'680 | 119 | 46'754 | 107 |
| 52 Amb Zenklusen Grächen | 126 | 15'872 | 126 | | | | 15'872 | 126 |
| 57 Amb Zermatt | 424 | 37'553 | 89 | 158 | 14'454 | 91 | 52'007 | 89 |
| 70 Amb SOW Gampel | | | | | | | | |
| Total Bases d'ambulances | 9'790 | 821'813 | 84 | 4'328 | 347'854 | 80 | 194'494 | 83 |
| | | 13'697 | | | 5'798 | | 19'494 | |
| 42 SMUR Chablais | 362 | 20'219 | 56 | 199 | 11'705 | 59 | 31'924 | 57 |
| 43 SMUR Martigny | 323 | 18'149 | 56 | 242 | 14'645 | 61 | 32'794 | 58 |
| 44 SMUR Sion | 606 | 32'316 | 53 | 428 | 26'891 | 63 | 59'207 | 57 |
| 45 NEF Visp | 334 | 17'575 | 53 | 225 | 13'601 | 60 | 31'176 | 56 |
| Total Bases SMUR | 1'625 | 88'259 | 54 | 1'094 | 66'842 | 61 | 2'585 | 57 |
| | | 1'471 | | | 11'114 | | 2'585 | |

Les durées sont exprimées en minutes (sauf si précision)

Durée moyenne de mission en minutes par base d'ambulances
Calcul réalisé sur la base des P1, P2, P3, S1 en 2016



Durée moyenne de mission en minutes par base SMUR
Calcul réalisé sur la base des P, S en 2016



NOMBRE D'INTERVENTIONS AVEC UNE DUREE DE MISSION INVALIDE EN 2020

| | Jour | | | Nuit | | | Total | | | |
|---------------------------|------------------------|---------------|-------------|------------------------|--------------|-------------|------------------------|---------------|-------------|------|
| | Durée mission invalide | Total | Ratio | Durée mission invalide | Total | Ratio | Durée mission invalide | Total | Ratio | |
| Bases d'ambulances | 33 Amb Clerc Monthey | 25 | 1'831 | 1.4% | 7 | 781 | 0.9% | 32 | 2'612 | 1.2% |
| | 68 Amb Entremont | 17 | 490 | 3.5% | 1 | 19 | 5.3% | 18 | 509 | 3.5% |
| | 66 Amb HVS Martigny | 59 | 1'726 | 3.4% | 22 | 907 | 2.4% | 81 | 2'633 | 3.1% |
| | 65 Amb SAS Sion | 40 | 2'581 | 1.5% | 16 | 1'626 | 1.0% | 56 | 4'207 | 1.3% |
| | 61 Amb HVS Sierre | 55 | 1'971 | 2.8% | 17 | 810 | 2.1% | 72 | 2'781 | 2.6% |
| | 55 Amb SOW Visp | 17 | 1'793 | 0.9% | 11 | 850 | 1.3% | 28 | 2'643 | 1.1% |
| | 51 Amb SOW Münster | 3 | 255 | 1.2% | 2 | 95 | 2.1% | 5 | 350 | 1.4% |
| | 53 Amb Venetz Saastal | | 331 | | | 100 | | | 431 | |
| | 52 Amb Zenklusen | 4 | 156 | 2.6% | | | | 4 | 156 | 2.6% |
| | 57 Amb Zermatt | | 420 | | 6 | 189 | 3.2% | 6 | 609 | 1.0% |
| 70 Amb SOW Gampel | 1 | 44 | 2.3% | | | | 1 | 44 | 2.3% | |
| Bases d'ambulances | 221 | 11'598 | 1.9% | 82 | 5'377 | 1.5% | 303 | 16'975 | 1.8% | |
| Bases SMUR | 42 SMUR Chablais | 6 | 81 | 7.4% | 2 | 46 | 4.3% | 8 | 127 | 6.3% |
| | 43 SMUR Martigny | 18 | 464 | 3.9% | 24 | 347 | 6.9% | 42 | 811 | 5.2% |
| | 44 SMUR Sion | 46 | 588 | 7.8% | 16 | 347 | 4.6% | 62 | 935 | 6.6% |
| | 45 NEF Visp | 2 | 382 | 0.5% | | 258 | | 2 | 640 | 0.3% |
| Bases SMUR | 72 | 1'515 | 4.8% | 42 | 998 | 4.2% | 114 | 2'513 | 4.5% | |
| TOUTES LES BASES | 293 | 13'113 | 2.2% | 124 | 6'375 | 1.9% | 417 | 19'488 | 2.1% | |

NOMBRE D'INTERVENTIONS AVEC UNE DUREE DE MISSION INVALIDE EN 2019

| | Jour | | | | Nuit | | | | Total | | | |
|---------------------------|------------------------|------------|---------------|------------------------|------------|--------------|------------------------|------------|---------------|------------------------|-------|-------|
| | Durée mission invalide | Total | Ratio | Durée mission invalide | Total | Ratio | Durée mission invalide | Total | Ratio | Durée mission invalide | Total | Ratio |
| | | | | | | | | | | | | |
| 33 | Amb Clerc Monthey | 27 | 1'619 | 1.7% | 10 | 789 | 1.3% | 37 | 2'408 | 1.5% | | |
| 68 | Amb Entremont | 14 | 446 | 3.1% | 1 | 6 | 16.7% | 15 | 452 | 3.3% | | |
| 66 | Amb HVS Martigny | 41 | 1'625 | 2.5% | 27 | 926 | 2.9% | 68 | 2'551 | 2.7% | | |
| 65 | Amb SAS Sion | 23 | 2'313 | 1.0% | 16 | 1'457 | 1.1% | 39 | 3'770 | 1.0% | | |
| 61 | Amb HVS Sierre | 50 | 1'804 | 2.8% | 13 | 758 | 1.7% | 63 | 2'562 | 2.5% | | |
| 55 | Amb SOW Visp | 18 | 1'808 | 1.0% | 6 | 822 | 0.7% | 24 | 2'630 | 0.9% | | |
| 51 | Amb SOW Münster | 1 | 232 | 0.4% | | 87 | | 1 | 319 | 0.3% | | |
| 53 | Amb Venetz Saastal | 2 | 465 | 0.4% | | 107 | | 2 | 572 | 0.3% | | |
| 52 | Amb Zenklusen | 1 | 166 | 0.6% | | | | 1 | 166 | 0.6% | | |
| 57 | Amb Zermatt | 3 | 467 | 0.6% | 8 | 200 | 4.0% | 11 | 667 | 1.6% | | |
| 70 | Amb SOW Gampel | | | | | | | | | | | |
| Bases d'ambulances | | 180 | 10'945 | 1.6% | 81 | 5'152 | 1.6% | 261 | 16'097 | 1.6% | | |
| 42 | SMUR Chablais | 21 | 281 | 7.5% | 7 | 191 | 3.7% | 28 | 472 | 5.9% | | |
| 43 | SMUR Martigny | 25 | 400 | 6.3% | 15 | 223 | 6.7% | 40 | 623 | 6.4% | | |
| 44 | SMUR Sion | 48 | 570 | 8.4% | 17 | 385 | 4.4% | 65 | 955 | 6.8% | | |
| 45 | NEF Visp | 1 | 336 | 0.3% | 1 | 210 | 0.5% | 2 | 546 | 0.4% | | |
| Bases SMUR | | 95 | 1'587 | 6.0% | 40 | 1'009 | 4.0% | 135 | 2'596 | 5.2% | | |
| TOUTES LES BASES | | 275 | 12'532 | 2.2% | 121 | 6'161 | 2.0% | 396 | 18'693 | 2.1% | | |

NOMBRE D'INTERVENTIONS AVEC UNE DUREE DE MISSION INVALIDE EN 2018

| | Jour | | | Nuit | | | Total | | |
|---------------------------|------------------------|---------------|-------------|------------------------|--------------|-------------|------------------------|---------------|-------------|
| | Durée mission invalide | Total | Ratio | Durée mission invalide | Total | Ratio | Durée mission invalide | Total | Ratio |
| 33 Amb Clerc Monthey | 29 | 1'731 | 1.7% | 12 | 799 | 1.5% | 41 | 2'530 | 1.6% |
| 68 Amb Entremont | 11 | 384 | 2.9% | 1 | 6 | 16.7% | 12 | 390 | 3.1% |
| 66 Amb HVS Martigny | 41 | 1'561 | 2.6% | 19 | 868 | 2.2% | 60 | 2'429 | 2.5% |
| 65 Amb SAS Sion | 14 | 2'315 | 0.6% | 5 | 1'419 | 0.4% | 19 | 3'734 | 0.5% |
| 61 Amb HVS Sierre | 41 | 1'728 | 2.4% | 15 | 702 | 2.1% | 56 | 2'430 | 2.3% |
| 55 Amb SOW Visp | 24 | 1'867 | 1.3% | 4 | 742 | 0.5% | 28 | 2'609 | 1.1% |
| 51 Amb SOW Münster | 5 | 285 | 1.8% | 1 | 77 | 1.3% | 6 | 362 | 1.7% |
| 53 Amb Venetz Saastal | 1 | 472 | 0.2% | 1 | 77 | 1.3% | 2 | 549 | 0.4% |
| 52 Amb Zenklusen | 4 | 172 | 2.3% | | | | 4 | 172 | 2.3% |
| 57 Amb Zermatt | 9 | 464 | 1.9% | 3 | 158 | 1.9% | 12 | 622 | 1.9% |
| 70 Amb SOW Gampel | | | | | | | | | |
| Bases d'ambulances | 179 | 10'979 | 1.6% | 61 | 4'848 | 1.3% | 240 | 15'827 | 1.5% |
| 42 SMUR Chablais | 11 | 404 | 2.7% | 8 | 259 | 3.1% | 19 | 663 | 2.9% |
| 43 SMUR Martigny | 16 | 417 | 3.8% | 3 | 304 | 1.0% | 19 | 721 | 2.6% |
| 44 SMUR Sion | 40 | 744 | 5.4% | 14 | 512 | 2.7% | 54 | 1'256 | 4.3% |
| 45 NEF Visp | 3 | 442 | 0.7% | 4 | 263 | 1.5% | 7 | 705 | 1.0% |
| Bases SMUR | 70 | 2'007 | 3.5% | 29 | 1'338 | 2.2% | 99 | 3'345 | 3.0% |
| TOUTES LES BASES | 249 | 12'986 | 1.9% | 90 | 6'186 | 1.5% | 339 | 19'172 | 1.8% |

NOMBRE D'INTERVENTIONS AVEC UNE DUREE DE MISSION INVALIDE EN 2017

| | Jour | | | | Nuit | | | | Total | | | |
|---------------------------|------------------------|------------|---------------|------------------------|------------|--------------|------------------------|------------|---------------|------------------------|-------|-------|
| | Durée mission invalide | Total | Ratio | Durée mission invalide | Total | Ratio | Durée mission invalide | Total | Ratio | Durée mission invalide | Total | Ratio |
| | | | | | | | | | | | | |
| 33 | Amb Clerc Monthey | 22 | 1'562 | 1.4% | 11 | 746 | 1.5% | 33 | 2'308 | 1.4% | | |
| 68 | Amb Entremont | 22 | 413 | 5.3% | 1 | 5 | 20.0% | 23 | 418 | 5.5% | | |
| 66 | Amb HVS Martigny | 50 | 1'526 | 3.3% | 24 | 826 | 2.9% | 74 | 2'352 | 3.1% | | |
| 65 | Amb SAS Sion | 11 | 2'266 | 0.5% | 6 | 1'398 | 0.4% | 17 | 3'664 | 0.5% | | |
| 61 | Amb HVS Sierre | 61 | 1'589 | 3.8% | 10 | 664 | 1.5% | 71 | 2'253 | 3.2% | | |
| 55 | Amb SOW Visp | 19 | 1'690 | 1.1% | 10 | 768 | 1.3% | 29 | 2'458 | 1.2% | | |
| 51 | Amb SOW Münster | 2 | 225 | 0.9% | | 75 | | 2 | 300 | 0.7% | | |
| 53 | Amb Venetz Saastal | 3 | 420 | 0.7% | 2 | 107 | 1.9% | 5 | 527 | 0.9% | | |
| 52 | Amb Zenklusen | 1 | 159 | 0.6% | | | | 1 | 159 | 0.6% | | |
| 57 | Amb Zermatt | 14 | 446 | 3.1% | | 137 | | 14 | 583 | 2.4% | | |
| 70 | Amb SOW Gampel | | | | | | | | | | | |
| Bases d'ambulances | | 205 | 10'296 | 2.0% | 64 | 4'726 | 1.4% | 269 | 15'022 | 1.8% | | |
| 42 | SMUR Chablais | 37 | 396 | 9.3% | 15 | 255 | 5.9% | 52 | 651 | 8.0% | | |
| 43 | SMUR Martigny | 16 | 401 | 4.0% | 9 | 311 | 2.9% | 25 | 712 | 3.5% | | |
| 44 | SMUR Sion | 58 | 790 | 7.3% | 12 | 526 | 2.3% | 70 | 1'316 | 5.3% | | |
| 45 | NEF Visp | 2 | 356 | 0.6% | 3 | 289 | 1.0% | 5 | 645 | 0.8% | | |
| Bases SMUR | | 113 | 1'943 | 5.8% | 39 | 1'381 | 2.8% | 152 | 3'324 | 4.6% | | |
| TOUTES LES BASES | | 318 | 12'239 | 2.6% | 103 | 6'107 | 1.7% | 421 | 18'346 | 2.3% | | |

NOMBRE D'INTERVENTIONS AVEC UNE DUREE DE MISSION INVALIDE EN 2016

| | Jour | | | Nuit | | | Total | | |
|---------------------------|------------------------|---------------|-------------|------------------------|--------------|-------------|------------------------|---------------|-------------|
| | Durée mission invalide | Total | Ratio | Durée mission invalide | Total | Ratio | Durée mission invalide | Total | Ratio |
| 33 Amb Clerc Monthey | 17 | 1'560 | 1.1% | 6 | 637 | 0.9% | 23 | 2'197 | 1.0% |
| 68 Amb Entremont | 13 | 215 | 6.0% | 1 | 8 | 12.5% | 14 | 223 | 6.3% |
| 66 Amb HVS Martigny | 83 | 1'621 | 5.1% | 36 | 793 | 4.5% | 119 | 2'414 | 4.9% |
| 65 Amb SAS Sion | 22 | 2'285 | 1.0% | 13 | 1'260 | 1.0% | 35 | 3'545 | 1.0% |
| 61 Amb HVS Sierre | 85 | 1'562 | 5.4% | 36 | 678 | 5.3% | 121 | 2'240 | 5.4% |
| 55 Amb SOW Visp | 20 | 1'663 | 1.2% | 6 | 732 | 0.8% | 26 | 2'395 | 1.1% |
| 51 Amb SOW Münster | 3 | 230 | 1.3% | 1 | 71 | 1.4% | 4 | 301 | 1.3% |
| 53 Amb Venetz Saastal | 2 | 349 | 0.6% | 1 | 91 | 1.1% | 3 | 440 | 0.7% |
| 52 Amb Zenklusen | 1 | 127 | 0.8% | | | | 1 | 127 | 0.8% |
| 57 Amb Zermatt | 12 | 436 | 2.8% | 7 | 165 | 4.2% | 19 | 601 | 3.2% |
| 70 Amb SOW Gampel | | | | | | | | | |
| Bases d'ambulances | 258 | 10'048 | 2.6% | 107 | 4'435 | 2.4% | 365 | 14'483 | 2.5% |
| 42 SMUR Chablais | 26 | 388 | 6.7% | 16 | 215 | 7.4% | 42 | 603 | 7.0% |
| 43 SMUR Martigny | 9 | 332 | 2.7% | 6 | 248 | 2.4% | 15 | 580 | 2.6% |
| 44 SMUR Sion | 25 | 631 | 4.0% | 10 | 438 | 2.3% | 35 | 1'069 | 3.3% |
| 45 NEF Visp | 1 | 335 | 0.3% | | 225 | | 1 | 560 | 0.2% |
| Bases SMUR | 61 | 1'686 | 3.6% | 32 | 1'126 | 2.8% | 93 | 2'812 | 3.3% |
| TOUTES LES BASES | 319 | 11'734 | 2.7% | 139 | 5'561 | 2.5% | 458 | 17'295 | 2.6% |

ANNEXE 8

RCVS012 - SAE - Nb interventions
hors chronozone

Nb interventions hors chronozone Info Rapport

| | |
|--|--|
| Informations générales | |
| Source de données | SAE, Attrib VD |
| Nom | RCVS012 Nb interventions hors chronozone |
| Description | Synthèse du nombre d'interventions hors-chronozone d'une compagnie |
| Remarques | Dès 2019, les interventions de nuit de Grächen sont incluses dans ce rapport, malgré qu'elles ne fassent pas partie de la planification du dispositif pré-hospitalier Dès 2020, les interventions effectuées par les compagnies valaisannes sont incluses dans les analyses par chronozone |
| Indicateurs | |
| Nombre d'interventions | Correspond au nombre de moyens engagés |
| Filtres | |
| Année | Année d'intervention Jusqu'en 2018 inclus, l'année d'intervention correspond à l'année civile. L'année 2019 commence le 01.01.2019 à 00:00:00 et se termine le 01.01.2020 à 06:59:59. Dès 2020, l'année d'intervention commence le 01.01.yyyy à 07:00:00 et se termine le 01.01.yyyy+1 à 06:59:59 |
| Type d'intervention | P1, P2, P3, S1 |
| Hors planification | Entre 2016 et 2018 sont exclues de ce rapport : - Interventions de nuit du service 52 - Amb Zenklusen Grächen Dès 2019, ces interventions sont uniquement exclues des analyses par service |
| Hors planification | Sont exclues de ce rapport: - Les interventions des services 34 - Ambu Clerc Sion, 67 - HVS Service de transfert - Les interventions des bases Saanen et Lauterbrunnen du service Air-Glacières (Code du service 90 et 91) |
| Hors planification S3 | Les interventions de type S3 sont une activité commerciale réalisée par des moyens ne faisant pas partie de la planification et sont exclues de ce rapport. |
| Chronozone inconnue | |
| Les interventions sans chronozone sont exclues de ce rapport | |
| Dates | |
| Date du dernier chargement | 11.03.2021 |
| Date du rapport | 10.06.2021 |

Distribution des interventions P1-P2-P3-S1 Hors/Dans chronozones réalisées par les différents services d'ambulances en 2020

| | | Hors Chronozone | | | Dans Chronozone | | | |
|----|------------------|-----------------|-----------------|-----------------|-----------------|-----------------|-----------------|--------|
| | | Nb d'inter | Ratio Hors/Dans | Ratio Jour/Nuit | Nb d'inter | Ratio Hors/Dans | Ratio Jour/Nuit | |
| 65 | Ambu Sion | Jour | 95 | 3.7% | 23.8% | 2 443 | 96.3% | 65.2% |
| | | Nuit | 304 | 18.9% | 76.2% | 1 304 | 81.1% | 34.8% |
| | | Total | 399 | 9.6% | 100.0% | 3 747 | 90.4% | 100.0% |
| 61 | Ambu Sierre | Jour | 239 | 12.5% | 76.1% | 1 670 | 87.5% | 69.9% |
| | | Nuit | 75 | 9.5% | 23.9% | 718 | 90.5% | 30.1% |
| | | Total | 314 | 11.6% | 100.0% | 2 388 | 88.4% | 100.0% |
| 66 | Ambu Martigny | Jour | 182 | 10.9% | 71.4% | 1 481 | 89.1% | 64.6% |
| | | Nuit | 73 | 8.3% | 28.6% | 810 | 91.7% | 35.4% |
| | | Total | 255 | 10.0% | 100.0% | 2 291 | 90.0% | 100.0% |
| 33 | Ambu Monthey | Jour | 34 | 1.9% | 35.4% | 1 754 | 98.1% | 72.0% |
| | | Nuit | 62 | 8.3% | 64.6% | 682 | 91.7% | 28.0% |
| | | Total | 96 | 3.8% | 100.0% | 2 436 | 96.2% | 100.0% |
| 55 | Ambu Visp | Jour | 75 | 4.2% | 80.6% | 1 694 | 95.8% | 67.4% |
| | | Nuit | 18 | 2.1% | 19.4% | 820 | 97.9% | 32.6% |
| | | Total | 93 | 3.6% | 100.0% | 2 514 | 96.4% | 100.0% |
| 68 | Ambu Entremont | Jour | 79 | 16.8% | 94.0% | 392 | 83.2% | 96.8% |
| | | Nuit | 5 | 27.8% | 6.0% | 13 | 72.2% | 3.2% |
| | | Total | 84 | 17.2% | 100.0% | 405 | 82.8% | 100.0% |
| 52 | Ambu Grächen | Jour | 48 | 31.6% | 100.0% | 104 | 68.4% | 100.0% |
| | | Total | 48 | 31.6% | 100.0% | 104 | 68.4% | 100.0% |
| 51 | Ambu Goms | Jour | 5 | 2.0% | 62.5% | 247 | 98.0% | 73.3% |
| | | Nuit | 3 | 3.2% | 37.5% | 90 | 96.8% | 26.7% |
| | | Total | 8 | 2.3% | 100.0% | 337 | 97.7% | 100.0% |
| 57 | Ambu Zermatt | Jour | 4 | 1.0% | 66.7% | 413 | 99.0% | 69.5% |
| | | Nuit | 2 | 1.1% | 33.3% | 181 | 98.9% | 30.5% |
| | | Total | 6 | 1.0% | 100.0% | 594 | 99.0% | 100.0% |
| 70 | Ambu Gampel-Steg | Jour | 5 | 11.6% | 100.0% | 38 | 88.4% | 100.0% |
| | | Total | 5 | 11.6% | 100.0% | 38 | 88.4% | 100.0% |
| 53 | Ambu Saas Grund | Jour | 3 | 0.9% | 100.0% | 328 | 99.1% | 76.6% |
| | | Nuit | | | | 100 | 100.0% | 23.4% |
| | | Total | 3 | 0.7% | 100.0% | 428 | 99.3% | 100.0% |

Distribution des interventions P-S Hors/Dans chronozones réalisées par les différents services d'hélicoptères en 2020

| | | Hors Chronozone | | | Dans Chronozone | | | |
|----|---------------|-----------------|-----------------|-----------------|-----------------|-----------------|-----------------|--------|
| | | Nb d'inter | Ratio Hors/Dans | Ratio Jour/Nuit | Nb d'inter | Ratio Hors/Dans | Ratio Jour/Nuit | |
| AZ | Air-Zermatt | Jour | 114 | 7.0% | 85.7% | 1 504 | 93.0% | 91.7% |
| | | Nuit | 19 | 12.3% | 14.3% | 136 | 87.7% | 8.3% |
| | | Total | 133 | 7.5% | 100.0% | 1 640 | 92.5% | 100.0% |
| AG | Air-Glacières | Jour | 25 | 1.6% | 96.2% | 1 534 | 98.4% | 94.1% |
| | | Nuit | 1 | 1.0% | 3.8% | 97 | 99.0% | 5.9% |
| | | Total | 26 | 1.6% | 100.0% | 1 631 | 98.4% | 100.0% |

Distribution des interventions P1-P2-S1 Hors/Dans chronozones réalisées par les différents services SMUR en 2020

| | | Hors Chronozone | | | Dans Chronozone | | | |
|----|---------------|-----------------|-----------------|-----------------|-----------------|-----------------|-----------------|--------|
| | | Nb d'inter | Ratio Hors/Dans | Ratio Jour/Nuit | Nb d'inter | Ratio Hors/Dans | Ratio Jour/Nuit | |
| 43 | SMUR Martigny | Jour | 192 | 43.3% | 59.1% | 251 | 56.7% | 56.9% |
| | | Nuit | 133 | 41.2% | 40.9% | 190 | 58.8% | 43.1% |
| | | Total | 325 | 42.4% | 100.0% | 441 | 57.6% | 100.0% |
| 44 | SMUR Sion | Jour | 13 | 2.4% | 68.4% | 528 | 97.6% | 62.0% |
| | | Nuit | 6 | 1.8% | 31.6% | 324 | 98.2% | 38.0% |
| | | Total | 19 | 2.2% | 100.0% | 852 | 97.8% | 100.0% |
| 45 | NEF Visp | Jour | 3 | 0.8% | 75.0% | 376 | 99.2% | 59.5% |
| | | Nuit | 1 | 0.4% | 25.0% | 256 | 99.6% | 40.5% |
| | | Total | 4 | 0.6% | 100.0% | 632 | 99.4% | 100.0% |
| 42 | SMUR Chablais | Jour | 2 | 2.7% | 66.7% | 72 | 97.3% | 63.7% |
| | | Nuit | 1 | 2.4% | 33.3% | 41 | 97.6% | 36.3% |
| | | Total | 3 | 2.6% | 100.0% | 113 | 97.4% | 100.0% |

Distribution des interventions P1-P2-P3-S1 Hors/Dans chronozones réalisées par les différents services d'ambulances en 2019

| | | Hors Chronozone | | | Dans Chronozone | | | |
|----|-----------------|-----------------|-----------------|-----------------|-----------------|-----------------|-----------------|--------|
| | | Nb d'inter | Ratio Hors/Dans | Ratio Jour/Nuit | Nb d'inter | Ratio Hors/Dans | Ratio Jour/Nuit | |
| 65 | Ambu Sion | Jour | 107 | 4.7% | 26.8% | 2 177 | 95.3% | 65.6% |
| | | Nuit | 293 | 20.4% | 73.3% | 1 140 | 79.6% | 34.4% |
| | | Total | 400 | 10.8% | 100.0% | 3 317 | 89.2% | 100.0% |
| 61 | Ambu Sierre | Jour | 164 | 9.4% | 75.6% | 1 581 | 90.6% | 69.6% |
| | | Nuit | 53 | 7.1% | 24.4% | 689 | 92.9% | 30.4% |
| | | Total | 217 | 8.7% | 100.0% | 2 270 | 91.3% | 100.0% |
| 66 | Ambu Martigny | Jour | 141 | 9.0% | 69.8% | 1 433 | 91.0% | 63.2% |
| | | Nuit | 61 | 6.8% | 30.2% | 833 | 93.2% | 36.8% |
| | | Total | 202 | 8.2% | 100.0% | 2 266 | 91.8% | 100.0% |
| 33 | Ambu Monthey | Jour | 37 | 2.4% | 38.5% | 1 529 | 97.6% | 68.9% |
| | | Nuit | 59 | 7.9% | 61.5% | 689 | 92.1% | 31.1% |
| | | Total | 96 | 4.1% | 100.0% | 2 218 | 95.9% | 100.0% |
| 55 | Ambu Visp | Jour | 57 | 3.2% | 71.3% | 1 730 | 96.8% | 68.6% |
| | | Nuit | 23 | 2.8% | 28.8% | 792 | 97.2% | 31.4% |
| | | Total | 80 | 3.1% | 100.0% | 2 522 | 96.9% | 100.0% |
| 52 | Ambu Grächen | Jour | 49 | 29.7% | 100.0% | 116 | 70.3% | 100.0% |
| | | Total | 49 | 29.7% | 100.0% | 116 | 70.3% | 100.0% |
| 68 | Ambu Entremont | Jour | 29 | 6.7% | 100.0% | 402 | 93.3% | 98.8% |
| | | Nuit | | | | 5 | 100.0% | 1.2% |
| | | Total | 29 | 6.7% | 100.0% | 407 | 93.3% | 100.0% |
| 51 | Ambu Goms | Jour | 4 | 1.7% | 66.7% | 227 | 98.3% | 72.8% |
| | | Nuit | 2 | 2.3% | 33.3% | 85 | 97.7% | 27.2% |
| | | Total | 6 | 1.9% | 100.0% | 312 | 98.1% | 100.0% |
| 53 | Ambu Saas Grund | Jour | 4 | 0.9% | 100.0% | 458 | 99.1% | 81.1% |
| | | Nuit | | | | 107 | 100.0% | 18.9% |
| | | Total | 4 | 0.7% | 100.0% | 565 | 99.3% | 100.0% |
| 57 | Ambu Zermatt | Jour | 2 | 0.4% | 100.0% | 462 | 99.6% | 70.6% |
| | | Nuit | | | | 192 | 100.0% | 29.4% |
| | | Total | 2 | 0.3% | 100.0% | 654 | 99.7% | 100.0% |

Distribution des interventions P-S Hors/Dans chronozones réalisées par les différents services d'hélicoptères en 2019

| | | Hors Chronozone | | | Dans Chronozone | | | |
|----|---------------|-----------------|-----------------|-----------------|-----------------|-----------------|-----------------|--------|
| | | Nb d'inter | Ratio Hors/Dans | Ratio Jour/Nuit | Nb d'inter | Ratio Hors/Dans | Ratio Jour/Nuit | |
| AZ | Air-Zermatt | Jour | 126 | 6.8% | 80.8% | 1 732 | 93.2% | 91.9% |
| | | Nuit | 30 | 16.5% | 19.2% | 152 | 83.5% | 8.1% |
| | | Total | 156 | 7.6% | 100.0% | 1 884 | 92.4% | 100.0% |
| AG | Air-Glacières | Jour | 5 | 0.3% | 62.5% | 1 662 | 99.7% | 92.1% |
| | | Nuit | 3 | 2.1% | 37.5% | 143 | 97.9% | 7.9% |
| | | Total | 8 | 0.4% | 100.0% | 1 805 | 99.6% | 100.0% |

Distribution des interventions P1-P2-S1 Hors/Dans chronozones réalisées par les différents services SMUR en 2019

| | | Hors Chronozone | | | Dans Chronozone | | | |
|----|---------------|-----------------|-----------------|-----------------|-----------------|-----------------|-----------------|--------|
| | | Nb d'inter | Ratio Hors/Dans | Ratio Jour/Nuit | Nb d'inter | Ratio Hors/Dans | Ratio Jour/Nuit | |
| 43 | SMUR Martigny | Jour | 32 | 8.6% | 54.2% | 342 | 91.4% | 65.4% |
| | | Nuit | 27 | 13.0% | 45.8% | 181 | 87.0% | 34.6% |
| | | Total | 59 | 10.1% | 100.0% | 523 | 89.9% | 100.0% |
| 44 | SMUR Sion | Jour | 7 | 1.3% | 15.6% | 513 | 98.7% | 60.9% |
| | | Nuit | 38 | 10.3% | 84.4% | 330 | 89.7% | 39.1% |
| | | Total | 45 | 5.1% | 100.0% | 843 | 94.9% | 100.0% |
| 42 | SMUR Chablais | Jour | 4 | 1.5% | 26.7% | 255 | 98.5% | 59.7% |
| | | Nuit | 11 | 6.0% | 73.3% | 172 | 94.0% | 40.3% |
| | | Total | 15 | 3.4% | 100.0% | 427 | 96.6% | 100.0% |
| 45 | NEF Visp | Jour | 2 | 0.6% | 66.7% | 333 | 99.4% | 61.6% |
| | | Nuit | 1 | 0.5% | 33.3% | 208 | 99.5% | 38.4% |
| | | Total | 3 | 0.6% | 100.0% | 541 | 99.4% | 100.0% |

Distribution des interventions P1-P2-P3-S1 Hors/Dans chronozones réalisées par les différents services d'ambulances en 2018

| | | Hors Chronozone | | | Dans Chronozone | | | |
|----|-----------------|-----------------|-----------------|-----------------|-----------------|-----------------|-----------------|--------|
| | | Nb d'inter | Ratio Hors/Dans | Ratio Jour/Nuit | Nb d'inter | Ratio Hors/Dans | Ratio Jour/Nuit | |
| 65 | Ambu Sion | Jour | 112 | 4.9% | 30.5% | 2 171 | 95.1% | 65.3% |
| | | Nuit | 255 | 18.1% | 69.5% | 1 152 | 81.9% | 34.7% |
| | | Total | 367 | 9.9% | 100.0% | 3 323 | 90.1% | 100.0% |
| 61 | Ambu Sierre | Jour | 152 | 9.1% | 76.8% | 1 513 | 90.9% | 70.4% |
| | | Nuit | 46 | 6.7% | 23.2% | 636 | 93.3% | 29.6% |
| | | Total | 198 | 8.4% | 100.0% | 2 149 | 91.6% | 100.0% |
| 66 | Ambu Martigny | Jour | 123 | 8.2% | 65.8% | 1 375 | 91.8% | 63.9% |
| | | Nuit | 64 | 7.6% | 34.2% | 778 | 92.4% | 36.1% |
| | | Total | 187 | 8.0% | 100.0% | 2 153 | 92.0% | 100.0% |
| 33 | Ambu Monthey | Jour | 45 | 2.8% | 40.2% | 1 580 | 97.2% | 70.2% |
| | | Nuit | 67 | 9.1% | 59.8% | 671 | 90.9% | 29.8% |
| | | Total | 112 | 4.7% | 100.0% | 2 251 | 95.3% | 100.0% |
| 55 | Ambu Visp | Jour | 82 | 4.5% | 81.2% | 1 746 | 95.5% | 70.8% |
| | | Nuit | 19 | 2.6% | 18.8% | 719 | 97.4% | 29.2% |
| | | Total | 101 | 3.9% | 100.0% | 2 465 | 96.1% | 100.0% |
| 52 | Ambu Grächen | Jour | 56 | 33.9% | 100.0% | 109 | 66.1% | 100.0% |
| | | Total | 56 | 33.9% | 100.0% | 109 | 66.1% | 100.0% |
| 68 | Ambu Entremont | Jour | 26 | 7.0% | 96.3% | 346 | 93.0% | 98.9% |
| | | Nuit | 1 | 20.0% | 3.7% | 4 | 80.0% | 1.1% |
| | | Total | 27 | 7.2% | 100.0% | 350 | 92.8% | 100.0% |
| 51 | Ambu Goms | Jour | 4 | 1.5% | 66.7% | 271 | 98.5% | 78.6% |
| | | Nuit | 2 | 2.6% | 33.3% | 74 | 97.4% | 21.4% |
| | | Total | 6 | 1.7% | 100.0% | 345 | 98.3% | 100.0% |
| 53 | Ambu Saas Grund | Jour | 5 | 1.1% | 83.3% | 451 | 98.9% | 85.7% |
| | | Nuit | 1 | 1.3% | 16.7% | 75 | 98.7% | 14.3% |
| | | Total | 6 | 1.1% | 100.0% | 526 | 98.9% | 100.0% |
| 57 | Ambu Zermatt | Jour | 6 | 1.3% | 100.0% | 445 | 98.7% | 74.4% |
| | | Nuit | | | | 153 | 100.0% | 25.6% |
| | | Total | 6 | 1.0% | 100.0% | 598 | 99.0% | 100.0% |

Distribution des interventions P-S Hors/Dans chronozones réalisées par les différents services d'hélicoptères en 2018

| | | Hors Chronozone | | | Dans Chronozone | | | |
|----|---------------|-----------------|-----------------|-----------------|-----------------|-----------------|-----------------|--------|
| | | Nb d'inter | Ratio Hors/Dans | Ratio Jour/Nuit | Nb d'inter | Ratio Hors/Dans | Ratio Jour/Nuit | |
| AZ | Air-Zermatt | Jour | 146 | 8.0% | 70.5% | 1 688 | 92.0% | 91.2% |
| | | Nuit | 61 | 27.4% | 29.5% | 162 | 72.6% | 8.8% |
| | | Total | 207 | 10.1% | 100.0% | 1 850 | 89.9% | 100.0% |
| AG | Air-Glacières | Jour | 6 | 0.4% | 75.0% | 1 647 | 99.6% | 93.4% |
| | | Nuit | 2 | 1.7% | 25.0% | 116 | 98.3% | 6.6% |
| | | Total | 8 | 0.5% | 100.0% | 1 763 | 99.5% | 100.0% |

Distribution des interventions P1-P2-S1 Hors/Dans chronozones réalisées par les différents services SMUR en 2018

| | | Hors Chronozone | | | Dans Chronozone | | | |
|----|---------------|-----------------|-----------------|-----------------|-----------------|-----------------|-----------------|--------|
| | | Nb d'inter | Ratio Hors/Dans | Ratio Jour/Nuit | Nb d'inter | Ratio Hors/Dans | Ratio Jour/Nuit | |
| 43 | SMUR Martigny | Jour | 4 | 1.0% | 33.3% | 392 | 99.0% | 57.6% |
| | | Nuit | 8 | 2.7% | 66.7% | 289 | 97.3% | 42.4% |
| | | Total | 12 | 1.7% | 100.0% | 681 | 98.3% | 100.0% |
| 44 | SMUR Sion | Jour | | | | 699 | 100.0% | 58.8% |
| | | Nuit | 8 | 1.6% | 100.0% | 490 | 98.4% | 41.2% |
| | | Total | 8 | 0.7% | 100.0% | 1 189 | 99.3% | 100.0% |
| 42 | SMUR Chablais | Jour | 3 | 0.8% | 100.0% | 388 | 99.2% | 61.0% |
| | | Nuit | | | | 248 | 100.0% | 39.0% |
| | | Total | 3 | 0.5% | 100.0% | 636 | 99.5% | 100.0% |
| 45 | NEF Visp | Jour | 2 | 0.5% | 66.7% | 437 | 99.5% | 62.9% |
| | | Nuit | 1 | 0.4% | 33.3% | 258 | 99.6% | 37.1% |
| | | Total | 3 | 0.4% | 100.0% | 695 | 99.6% | 100.0% |

Distribution des interventions P1-P2-P3-S1 Hors/Dans chronozones réalisées par les différents services d'ambulances en 2017

| | | Hors Chronozone | | | Dans Chronozone | | | |
|----|-----------------|-----------------|-----------------|-----------------|-----------------|-----------------|-----------------|--------|
| | | Nb d'inter | Ratio Hors/Dans | Ratio Jour/Nuit | Nb d'inter | Ratio Hors/Dans | Ratio Jour/Nuit | |
| 65 | Ambu Sion | Jour | 100 | 4.5% | 28.7% | 2 132 | 95.5% | 65.3% |
| | | Nuit | 248 | 17.9% | 71.3% | 1 134 | 82.1% | 34.7% |
| | | Total | 348 | 9.6% | 100.0% | 3 266 | 90.4% | 100.0% |
| 66 | Ambu Martigny | Jour | 183 | 12.6% | 81.3% | 1 271 | 87.4% | 62.8% |
| | | Nuit | 42 | 5.3% | 18.7% | 752 | 94.7% | 37.2% |
| | | Total | 225 | 10.0% | 100.0% | 2 023 | 90.0% | 100.0% |
| 61 | Ambu Sierre | Jour | 159 | 10.6% | 78.3% | 1 346 | 89.4% | 69.1% |
| | | Nuit | 44 | 6.8% | 21.7% | 603 | 93.2% | 30.9% |
| | | Total | 203 | 9.4% | 100.0% | 1 949 | 90.6% | 100.0% |
| 33 | Ambu Monthey | Jour | 48 | 3.2% | 45.7% | 1 443 | 96.8% | 69.7% |
| | | Nuit | 57 | 8.3% | 54.3% | 628 | 91.7% | 30.3% |
| | | Total | 105 | 4.8% | 100.0% | 2 071 | 95.2% | 100.0% |
| 55 | Ambu Visp | Jour | 69 | 4.2% | 77.5% | 1 591 | 95.8% | 68.4% |
| | | Nuit | 20 | 2.6% | 22.5% | 735 | 97.4% | 31.6% |
| | | Total | 89 | 3.7% | 100.0% | 2 326 | 96.3% | 100.0% |
| 52 | Ambu Grächen | Jour | 57 | 36.8% | 100.0% | 98 | 63.2% | 100.0% |
| | | Total | 57 | 36.8% | 100.0% | 98 | 63.2% | 100.0% |
| 68 | Ambu Entremont | Jour | 14 | 3.6% | 100.0% | 373 | 96.4% | 98.9% |
| | | Nuit | | | | 4 | 100.0% | 1.1% |
| | | Total | 14 | 3.6% | 100.0% | 377 | 96.4% | 100.0% |
| 53 | Ambu Saas Grund | Jour | 7 | 1.7% | 70.0% | 406 | 98.3% | 79.9% |
| | | Nuit | 3 | 2.9% | 30.0% | 102 | 97.1% | 20.1% |
| | | Total | 10 | 1.9% | 100.0% | 508 | 98.1% | 100.0% |
| 51 | Ambu Goms | Jour | 3 | 1.4% | 50.0% | 213 | 98.6% | 75.5% |
| | | Nuit | 3 | 4.2% | 50.0% | 69 | 95.8% | 24.5% |
| | | Total | 6 | 2.1% | 100.0% | 282 | 97.9% | 100.0% |
| 57 | Ambu Zermatt | Jour | 2 | 0.5% | 66.7% | 420 | 99.5% | 75.9% |
| | | Nuit | 1 | 0.7% | 33.3% | 133 | 99.3% | 24.1% |
| | | Total | 3 | 0.5% | 100.0% | 553 | 99.5% | 100.0% |

Distribution des interventions P-S Hors/Dans chronozones réalisées par les différents services d'hélicoptères en 2017

| | | Hors Chronozone | | | Dans Chronozone | | | |
|----|---------------|-----------------|-----------------|-----------------|-----------------|-----------------|-----------------|--------|
| | | Nb d'inter | Ratio Hors/Dans | Ratio Jour/Nuit | Nb d'inter | Ratio Hors/Dans | Ratio Jour/Nuit | |
| AZ | Air-Zermatt | Jour | 93 | 5.7% | 80.2% | 1 533 | 94.3% | 92.9% |
| | | Nuit | 23 | 16.3% | 19.8% | 118 | 83.7% | 7.1% |
| | | Total | 116 | 6.6% | 100.0% | 1 651 | 93.4% | 100.0% |
| AG | Air-Glacières | Jour | 4 | 0.3% | 100.0% | 1 580 | 99.7% | 92.4% |
| | | Nuit | | | | 130 | 100.0% | 7.6% |
| | | Total | 4 | 0.2% | 100.0% | 1 710 | 99.8% | 100.0% |

Distribution des interventions P1-P2-S1 Hors/Dans chronozones réalisées par les différents services SMUR en 2017

| | | Hors Chronozone | | | Dans Chronozone | | | |
|----|---------------|-----------------|-----------------|-----------------|-----------------|-----------------|-----------------|--------|
| | | Nb d'inter | Ratio Hors/Dans | Ratio Jour/Nuit | Nb d'inter | Ratio Hors/Dans | Ratio Jour/Nuit | |
| 43 | SMUR Martigny | Jour | 9 | 2.4% | 64.3% | 372 | 97.6% | 55.8% |
| | | Nuit | 5 | 1.7% | 35.7% | 295 | 98.3% | 44.2% |
| | | Total | 14 | 2.1% | 100.0% | 667 | 97.9% | 100.0% |
| 44 | SMUR Sion | Jour | 5 | 0.7% | 41.7% | 715 | 99.3% | 58.8% |
| | | Nuit | 7 | 1.4% | 58.3% | 502 | 98.6% | 41.2% |
| | | Total | 12 | 1.0% | 100.0% | 1 217 | 99.0% | 100.0% |
| 42 | SMUR Chablais | Jour | 1 | 0.3% | 20.0% | 356 | 99.7% | 60.2% |
| | | Nuit | 4 | 1.7% | 80.0% | 235 | 98.3% | 39.8% |
| | | Total | 5 | 0.8% | 100.0% | 591 | 99.2% | 100.0% |
| 45 | NEF Visp | Jour | 1 | 0.3% | 100.0% | 352 | 99.7% | 55.3% |
| | | Nuit | | | | 285 | 100.0% | 44.7% |
| | | Total | 1 | 0.2% | 100.0% | 637 | 99.8% | 100.0% |

Distribution des interventions P1-P2-P3-S1 Hors/Dans chronozones réalisées par les différents services d'ambulances en 2016

| | | Hors Chronozone | | | Dans Chronozone | | | |
|----|-----------------|-----------------|-----------------|-----------------|-----------------|-----------------|-----------------|--------|
| | | Nb d'inter | Ratio Hors/Dans | Ratio Jour/Nuit | Nb d'inter | Ratio Hors/Dans | Ratio Jour/Nuit | |
| 65 | Ambu Sion | Jour | 163 | 7.3% | 39.9% | 2 075 | 92.7% | 67.8% |
| | | Nuit | 246 | 20.0% | 60.1% | 987 | 80.0% | 32.2% |
| | | Total | 409 | 11.8% | 100.0% | 3 062 | 88.2% | 100.0% |
| 66 | Ambu Martigny | Jour | 244 | 16.1% | 83.0% | 1 268 | 83.9% | 64.3% |
| | | Nuit | 50 | 6.6% | 17.0% | 704 | 93.4% | 35.7% |
| | | Total | 294 | 13.0% | 100.0% | 1 972 | 87.0% | 100.0% |
| 61 | Ambu Sierre | Jour | 139 | 9.5% | 79.9% | 1 317 | 90.5% | 68.7% |
| | | Nuit | 35 | 5.5% | 20.1% | 600 | 94.5% | 31.3% |
| | | Total | 174 | 8.3% | 100.0% | 1 917 | 91.7% | 100.0% |
| 33 | Ambu Monthey | Jour | 78 | 5.3% | 66.7% | 1 380 | 94.7% | 71.8% |
| | | Nuit | 39 | 6.7% | 33.3% | 542 | 93.3% | 28.2% |
| | | Total | 117 | 5.7% | 100.0% | 1 922 | 94.3% | 100.0% |
| 55 | Ambu Visp | Jour | 61 | 3.7% | 75.3% | 1 571 | 96.3% | 69.1% |
| | | Nuit | 20 | 2.8% | 24.7% | 704 | 97.2% | 30.9% |
| | | Total | 81 | 3.4% | 100.0% | 2 275 | 96.6% | 100.0% |
| 52 | Ambu Grächen | Jour | 38 | 30.4% | 100.0% | 87 | 69.6% | 100.0% |
| | | Total | 38 | 30.4% | 100.0% | 87 | 69.6% | 100.0% |
| 53 | Ambu Saas Grund | Jour | 10 | 2.9% | 83.3% | 337 | 97.1% | 79.5% |
| | | Nuit | 2 | 2.2% | 16.7% | 87 | 97.8% | 20.5% |
| | | Total | 12 | 2.8% | 100.0% | 424 | 97.2% | 100.0% |
| 68 | Ambu Entremont | Jour | 10 | 5.1% | 90.9% | 188 | 94.9% | 96.9% |
| | | Nuit | 1 | 14.3% | 9.1% | 6 | 85.7% | 3.1% |
| | | Total | 11 | 5.4% | 100.0% | 194 | 94.6% | 100.0% |
| 51 | Ambu Goms | Jour | 7 | 3.1% | 87.5% | 218 | 96.9% | 76.2% |
| | | Nuit | 1 | 1.4% | 12.5% | 68 | 98.6% | 23.8% |
| | | Total | 8 | 2.7% | 100.0% | 286 | 97.3% | 100.0% |
| 57 | Ambu Zermatt | Jour | 5 | 1.2% | 83.3% | 403 | 98.8% | 72.2% |
| | | Nuit | 1 | 0.6% | 16.7% | 155 | 99.4% | 27.8% |
| | | Total | 6 | 1.1% | 100.0% | 558 | 98.9% | 100.0% |

Distribution des interventions P-S Hors/Dans chronozones réalisées par les différents services d'hélicoptères en 2016

| | | | Hors Chronozone | | | Dans Chronozone | | |
|----|---------------|--------------|-----------------|-----------------|-----------------|-----------------|-----------------|-----------------|
| | | | Nb d'inter | Ratio Hors/Dans | Ratio Jour/Nuit | Nb d'inter | Ratio Hors/Dans | Ratio Jour/Nuit |
| AZ | Air-Zermatt | Jour | 79 | 5.1% | 79.8% | 1 483 | 94.9% | 91.8% |
| | | Nuit | 20 | 13.1% | 20.2% | 133 | 86.9% | 8.2% |
| | | Total | 99 | 5.8% | 100.0% | 1 616 | 94.2% | 100.0% |
| AG | Air-Glacières | Jour | 6 | 0.4% | 100.0% | 1 511 | 99.6% | 93.9% |
| | | Nuit | | | | 98 | 100.0% | 6.1% |
| | | Total | 6 | 0.4% | 100.0% | 1 609 | 99.6% | 100.0% |

Distribution des interventions P1-P2-S1 Hors/Dans chronozones réalisées par les différents services SMUR en 2016

| | | | Hors Chronozone | | | Dans Chronozone | | |
|----|---------------|--------------|-----------------|-----------------|-----------------|-----------------|-----------------|-----------------|
| | | | Nb d'inter | Ratio Hors/Dans | Ratio Jour/Nuit | Nb d'inter | Ratio Hors/Dans | Ratio Jour/Nuit |
| 44 | SMUR Sion | Jour | 8 | 1.3% | 50.0% | 594 | 98.7% | 58.8% |
| | | Nuit | 8 | 1.9% | 50.0% | 416 | 98.1% | 41.2% |
| | | Total | 16 | 1.6% | 100.0% | 1 010 | 98.4% | 100.0% |
| 43 | SMUR Martigny | Jour | 3 | 0.9% | 37.5% | 317 | 99.1% | 57.2% |
| | | Nuit | 5 | 2.1% | 62.5% | 237 | 97.9% | 42.8% |
| | | Total | 8 | 1.4% | 100.0% | 554 | 98.6% | 100.0% |
| 45 | NEF Visp | Jour | 4 | 1.2% | 80.0% | 328 | 98.8% | 59.4% |
| | | Nuit | 1 | 0.4% | 20.0% | 224 | 99.6% | 40.6% |
| | | Total | 5 | 0.9% | 100.0% | 552 | 99.1% | 100.0% |
| 42 | SMUR Chablais | Jour | 2 | 0.6% | 66.7% | 353 | 99.4% | 64.2% |
| | | Nuit | 1 | 0.5% | 33.3% | 197 | 99.5% | 35.8% |
| | | Total | 3 | 0.5% | 100.0% | 550 | 99.5% | 100.0% |

Distribution des interventions P1-P2-P3-S1 réalisées par les différents services d'ambulances dans chacune des chronozones en 2020

| | | Jour | | | Nuit | | | Total | | |
|----|-------------------------|------------|-----------------|-----------------|------------|-----------------|-----------------|------------|-----------------|-----------------|
| | | Nb d'inter | Ratio Hors/Dans | Ratio Jour/Nuit | Nb d'inter | Ratio Hors/Dans | Ratio Jour/Nuit | Nb d'inter | Ratio Hors/Dans | Ratio Jour/Nuit |
| 65 | Ambu Sion | | | | | | | | | |
| | Dans Chronozone | 2 443 | 96.3% | 65.2% | 1 304 | 81.1% | 34.8% | 3 747 | 90.4% | 100.0% |
| | Hors Chronozone | 95 | 3.7% | 23.8% | 304 | 18.9% | 76.2% | 399 | 9.6% | 100.0% |
| | Sierre | 66 | 69.5% | 33.5% | 131 | 43.1% | 66.5% | 197 | 49.4% | 100.0% |
| | Martigny | 29 | 30.5% | 17.3% | 139 | 45.7% | 82.7% | 168 | 42.1% | 100.0% |
| | Entremont | | | | 25 | 8.2% | 100.0% | 25 | 6.3% | 100.0% |
| | Monthey | | | | 9 | 3.0% | 100.0% | 9 | 2.3% | 100.0% |
| 61 | Ambu Sierre | | | | | | | | | |
| | Dans Chronozone | 1 670 | 87.5% | 69.9% | 718 | 90.5% | 30.1% | 2 388 | 88.4% | 100.0% |
| | Hors Chronozone | 239 | 12.5% | 76.1% | 75 | 9.5% | 23.9% | 314 | 11.6% | 100.0% |
| | Sion | 232 | 97.1% | 76.6% | 71 | 94.7% | 23.4% | 303 | 96.5% | 100.0% |
| | Viège | 6 | 2.5% | 100.0% | | | | 6 | 1.9% | 100.0% |
| | Martigny | 1 | 0.4% | 20.0% | 4 | 5.3% | 80.0% | 5 | 1.6% | 100.0% |
| 66 | Ambu Martigny | | | | | | | | | |
| | Dans Chronozone | 1 481 | 89.1% | 64.6% | 810 | 91.7% | 35.4% | 2 291 | 90.0% | 100.0% |
| | Hors Chronozone | 182 | 10.9% | 71.4% | 73 | 8.3% | 28.6% | 255 | 10.0% | 100.0% |
| | Entremont | 107 | 58.8% | 100.0% | | | | 107 | 42.0% | 100.0% |
| | Sion | 54 | 29.7% | 75.0% | 18 | 24.7% | 25.0% | 72 | 28.2% | 100.0% |
| | Monthey | 16 | 8.8% | 23.5% | 52 | 71.2% | 76.5% | 68 | 26.7% | 100.0% |
| | Sierre | 5 | 2.7% | 62.5% | 3 | 4.1% | 37.5% | 8 | 3.1% | 100.0% |
| 33 | Ambu Monthey | | | | | | | | | |
| | Dans Chronozone | 1 754 | 98.1% | 72.0% | 682 | 91.7% | 28.0% | 2 436 | 96.2% | 100.0% |
| | Hors Chronozone | 34 | 1.9% | 35.4% | 62 | 8.3% | 64.6% | 96 | 3.8% | 100.0% |
| | Martigny | 19 | 55.9% | 31.1% | 42 | 67.7% | 68.9% | 61 | 63.5% | 100.0% |
| | Entremont | 6 | 17.6% | 26.1% | 17 | 27.4% | 73.9% | 23 | 24.0% | 100.0% |
| | Sion | 8 | 23.5% | 80.0% | 2 | 3.2% | 20.0% | 10 | 10.4% | 100.0% |
| | Sierre | | | | 1 | 1.6% | 100.0% | 1 | 1.0% | 100.0% |
| | Zermatt | 1 | 2.9% | 100.0% | | | | 1 | 1.0% | 100.0% |
| 55 | Ambu Visp | | | | | | | | | |
| | Dans Chronozone | 1 694 | 95.8% | 67.4% | 820 | 97.9% | 32.6% | 2 514 | 96.4% | 100.0% |
| | Hors Chronozone | 75 | 4.2% | 80.6% | 18 | 2.1% | 19.4% | 93 | 3.6% | 100.0% |
| | Goms | 41 | 54.7% | 93.2% | 3 | 16.7% | 6.8% | 44 | 47.3% | 100.0% |
| | Sierre | 17 | 22.7% | 63.0% | 10 | 55.6% | 37.0% | 27 | 29.0% | 100.0% |
| | Gampel | 11 | 14.7% | 100.0% | | | | 11 | 11.8% | 100.0% |
| | Grächen | 3 | 4.0% | 50.0% | 3 | 16.7% | 50.0% | 6 | 6.5% | 100.0% |
| | Saas | 2 | 2.7% | 66.7% | 1 | 5.6% | 33.3% | 3 | 3.2% | 100.0% |
| | Sion | 1 | 1.3% | 100.0% | | | | 1 | 1.1% | 100.0% |
| | Zermatt | | | | 1 | 5.6% | 100.0% | 1 | 1.1% | 100.0% |
| 68 | Ambu Entremont | | | | | | | | | |
| | Dans Chronozone | 392 | 83.2% | 96.8% | 13 | 72.2% | 3.2% | 405 | 82.8% | 100.0% |
| | Hors Chronozone | 79 | 16.8% | 94.0% | 5 | 27.8% | 6.0% | 84 | 17.2% | 100.0% |
| | Martigny | 74 | 93.7% | 94.9% | 4 | 80.0% | 5.1% | 78 | 92.9% | 100.0% |
| | Monthey | 2 | 2.5% | 66.7% | 1 | 20.0% | 33.3% | 3 | 3.6% | 100.0% |
| | Sion | 2 | 2.5% | 100.0% | | | | 2 | 2.4% | 100.0% |
| | Sierre | 1 | 1.3% | 100.0% | | | | 1 | 1.2% | 100.0% |
| 52 | Ambu Grächen | | | | | | | | | |
| | Dans Chronozone | 104 | 68.4% | 100.0% | | | | 104 | 68.4% | 100.0% |
| | Hors Chronozone | 48 | 31.6% | 100.0% | | | | 48 | 31.6% | 100.0% |
| | Zermatt | 47 | 97.9% | 100.0% | | | | 47 | 97.9% | 100.0% |
| | Goms | 1 | 2.1% | 100.0% | | | | 1 | 2.1% | 100.0% |
| 51 | Ambu Goms | | | | | | | | | |
| | Dans Chronozone | 247 | 98.0% | 73.3% | 90 | 96.8% | 26.7% | 337 | 97.7% | 100.0% |
| | Hors Chronozone | 5 | 2.0% | 62.5% | 3 | 3.2% | 37.5% | 8 | 2.3% | 100.0% |
| | Viège | 5 | 100.0% | 62.5% | 3 | 100.0% | 37.5% | 8 | 100.0% | 100.0% |
| 57 | Ambu Zermatt | | | | | | | | | |
| | Dans Chronozone | 413 | 99.0% | 69.5% | 181 | 98.9% | 30.5% | 594 | 99.0% | 100.0% |
| | Hors Chronozone | 4 | 1.0% | 66.7% | 2 | 1.1% | 33.3% | 6 | 1.0% | 100.0% |
| | Grächen | 2 | 50.0% | 50.0% | 2 | 100.0% | 50.0% | 4 | 66.7% | 100.0% |
| | Viège | 2 | 50.0% | 100.0% | | | | 2 | 33.3% | 100.0% |
| 70 | Ambu Gampel-Steg | | | | | | | | | |
| | Dans Chronozone | 38 | 88.4% | 100.0% | | | | 38 | 88.4% | 100.0% |
| | Hors Chronozone | 5 | 11.6% | 100.0% | | | | 5 | 11.6% | 100.0% |
| | Viège | 5 | 100.0% | 100.0% | | | | 5 | 100.0% | 100.0% |
| 53 | Ambu Saas Grund | | | | | | | | | |
| | Dans Chronozone | 328 | 99.1% | 76.6% | 100 | 100.0% | 23.4% | 428 | 99.3% | 100.0% |
| | Hors Chronozone | 3 | 0.9% | 100.0% | | | | 3 | 0.7% | 100.0% |
| | Zermatt | 2 | 66.7% | 100.0% | | | | 2 | 66.7% | 100.0% |
| | Viège | 1 | 33.3% | 100.0% | | | | 1 | 33.3% | 100.0% |

Distribution des interventions P-S réalisées par les différents services d'hélicoptères dans chacune des chronozones en 2020

| | | Jour | | | Nuit | | | Total | | |
|-------------------------|------------------------|------------|-----------------|-----------------|------------|-----------------|-----------------|------------|-----------------|-----------------|
| | | Nb d'inter | Ratio Hors/Dans | Ratio Jour/Nuit | Nb d'inter | Ratio Hors/Dans | Ratio Jour/Nuit | Nb d'inter | Ratio Hors/Dans | Ratio Jour/Nuit |
| AZ Air-Zermatt | Dans Chronozone | 1 504 | 93.0% | 91.7% | 136 | 87.7% | 8.3% | 1 640 | 92.5% | 100.0% |
| | Hors Chronozone | 114 | 7.0% | 85.7% | 19 | 12.3% | 14.3% | 133 | 7.5% | 100.0% |
| | Sion | 51 | 44.7% | 85.0% | 9 | 47.4% | 15.0% | 60 | 45.1% | 100.0% |
| | Sierre | 43 | 37.7% | 86.0% | 7 | 36.8% | 14.0% | 50 | 37.6% | 100.0% |
| | Entremont | 9 | 7.9% | 81.8% | 2 | 10.5% | 18.2% | 11 | 8.3% | 100.0% |
| | Monthey | 8 | 7.0% | 88.9% | 1 | 5.3% | 11.1% | 9 | 6.8% | 100.0% |
| | Martigny | 3 | 2.6% | 100.0% | | | | 3 | 2.3% | 100.0% |
| AG Air-Glacières | Dans Chronozone | 1 534 | 98.4% | 94.1% | 97 | 99.0% | 5.9% | 1 631 | 98.4% | 100.0% |
| | Hors Chronozone | 25 | 1.6% | 96.2% | 1 | 1.0% | 3.8% | 26 | 1.6% | 100.0% |
| | Viège | 18 | 72.0% | 100.0% | | | | 18 | 69.2% | 100.0% |
| | Goms | 4 | 16.0% | 100.0% | | | | 4 | 15.4% | 100.0% |
| | Zermatt | 2 | 8.0% | 66.7% | 1 | 100.0% | 33.3% | 3 | 11.5% | 100.0% |
| | Saas | 1 | 4.0% | 100.0% | | | | 1 | 3.8% | 100.0% |
| | | | | | | | | | | |

Distribution des interventions P1-P2-S1 réalisées par les différents services SMUR dans chacune des chronozones en 2020

| | | Jour | | | Nuit | | | Total | | |
|-------------------------|------------------------|------------|-----------------|-----------------|------------|-----------------|-----------------|------------|-----------------|-----------------|
| | | Nb d'inter | Ratio Hors/Dans | Ratio Jour/Nuit | Nb d'inter | Ratio Hors/Dans | Ratio Jour/Nuit | Nb d'inter | Ratio Hors/Dans | Ratio Jour/Nuit |
| 43 SMUR Martigny | Dans Chronozone | 251 | 56.7% | 56.9% | 190 | 58.8% | 43.1% | 441 | 57.6% | 100.0% |
| | Hors Chronozone | 192 | 43.3% | 59.1% | 133 | 41.2% | 40.9% | 325 | 42.4% | 100.0% |
| | Monthey | 189 | 98.4% | 59.1% | 131 | 98.5% | 40.9% | 320 | 98.5% | 100.0% |
| | Sion | 2 | 1.0% | 50.0% | 2 | 1.5% | 50.0% | 4 | 1.2% | 100.0% |
| | Sierre | 1 | 0.5% | 100.0% | | | | 1 | 0.3% | 100.0% |
| 44 SMUR Sion | Dans Chronozone | 528 | 97.6% | 62.0% | 324 | 98.2% | 38.0% | 852 | 97.8% | 100.0% |
| | Hors Chronozone | 13 | 2.4% | 68.4% | 6 | 1.8% | 31.6% | 19 | 2.2% | 100.0% |
| | Martigny | 12 | 92.3% | 75.0% | 4 | 66.7% | 25.0% | 16 | 84.2% | 100.0% |
| | Entremont | | | | 1 | 16.7% | 100.0% | 1 | 5.3% | 100.0% |
| | Viège | 1 | 7.7% | 100.0% | | | | 1 | 5.3% | 100.0% |
| | Zermatt | | | | 1 | 16.7% | 100.0% | 1 | 5.3% | 100.0% |
| 45 NEF Visp | Dans Chronozone | 376 | 99.2% | 59.5% | 256 | 99.6% | 40.5% | 632 | 99.4% | 100.0% |
| | Hors Chronozone | 3 | 0.8% | 75.0% | 1 | 0.4% | 25.0% | 4 | 0.6% | 100.0% |
| | Sierre | 3 | 100.0% | 75.0% | 1 | 100.0% | 25.0% | 4 | 100.0% | 100.0% |
| 42 SMUR Chablais | Dans Chronozone | 72 | 97.3% | 63.7% | 41 | 97.6% | 36.3% | 113 | 97.4% | 100.0% |
| | Hors Chronozone | 2 | 2.7% | 66.7% | 1 | 2.4% | 33.3% | 3 | 2.6% | 100.0% |
| | Martigny | 1 | 50.0% | 50.0% | 1 | 100.0% | 50.0% | 2 | 66.7% | 100.0% |
| | Sion | 1 | 50.0% | 100.0% | | | | 1 | 33.3% | 100.0% |

Distribution des interventions P1-P2-P3-S1 réalisées par les différents services d'ambulances dans chacune des chronozones en 2019

| | | Jour | | | Nuit | | | Total | | | |
|--------------------|-----------------|-----------------|-----------------|-----------------|------------|-----------------|-----------------|------------|-----------------|-----------------|--------|
| | | Nb d'inter | Ratio Hors/Dans | Ratio Jour/Nuit | Nb d'inter | Ratio Hors/Dans | Ratio Jour/Nuit | Nb d'inter | Ratio Hors/Dans | Ratio Jour/Nuit | |
| 65 Ambu Sion | Dans Chronozone | 2 177 | 95.3% | 65.6% | 1 140 | 79.6% | 34.4% | 3 317 | 89.2% | 100.0% | |
| | Hors Chronozone | 107 | 4.7% | 26.8% | 293 | 20.4% | 73.3% | 400 | 10.8% | 100.0% | |
| | Sierre | 80 | 74.8% | 35.1% | 148 | 50.5% | 64.9% | 228 | 57.0% | 100.0% | |
| | Martigny | 25 | 23.4% | 17.2% | 120 | 41.0% | 82.8% | 145 | 36.3% | 100.0% | |
| | Entremont | 2 | 1.9% | 8.7% | 21 | 7.2% | 91.3% | 23 | 5.8% | 100.0% | |
| | Monthey | | | | 2 | 0.7% | 100.0% | 2 | 0.5% | 100.0% | |
| | Viège | | | | 2 | 0.7% | 100.0% | 2 | 0.5% | 100.0% | |
| 61 Ambu Sierre | Dans Chronozone | 1 581 | 90.6% | 69.6% | 689 | 92.9% | 30.4% | 2 270 | 91.3% | 100.0% | |
| | Hors Chronozone | 164 | 9.4% | 75.6% | 53 | 7.1% | 24.4% | 217 | 8.7% | 100.0% | |
| | Sion | 159 | 97.0% | 77.6% | 46 | 86.8% | 22.4% | 205 | 94.5% | 100.0% | |
| | Viège | 3 | 1.8% | 60.0% | 2 | 3.8% | 40.0% | 5 | 2.3% | 100.0% | |
| | Martigny | 1 | 0.6% | 25.0% | 3 | 5.7% | 75.0% | 4 | 1.8% | 100.0% | |
| | Entremont | | | | 2 | 3.8% | 100.0% | 2 | 0.9% | 100.0% | |
| | Monthey | 1 | 0.6% | 100.0% | | | | 1 | 0.5% | 100.0% | |
| 66 Ambu Martigny | Dans Chronozone | 1 433 | 91.0% | 63.2% | 833 | 93.2% | 36.8% | 2 266 | 91.8% | 100.0% | |
| | Hors Chronozone | 141 | 9.0% | 69.8% | 61 | 6.8% | 30.2% | 202 | 8.2% | 100.0% | |
| | Entremont | 77 | 54.6% | 100.0% | | | | 77 | 38.1% | 100.0% | |
| | Monthey | 21 | 14.9% | 34.4% | 40 | 65.6% | 65.6% | 61 | 30.2% | 100.0% | |
| | Sion | 38 | 27.0% | 70.4% | 16 | 26.2% | 29.6% | 54 | 26.7% | 100.0% | |
| | Sierre | 5 | 3.5% | 50.0% | 5 | 8.2% | 50.0% | 10 | 5.0% | 100.0% | |
| 33 Ambu Monthey | Dans Chronozone | 1 529 | 97.6% | 68.9% | 689 | 92.1% | 31.1% | 2 218 | 95.9% | 100.0% | |
| | Hors Chronozone | 37 | 2.4% | 38.5% | 59 | 7.9% | 61.5% | 96 | 4.1% | 100.0% | |
| | Martigny | 23 | 62.2% | 35.4% | 42 | 71.2% | 64.6% | 65 | 67.7% | 100.0% | |
| | Entremont | 4 | 10.8% | 22.2% | 14 | 23.7% | 77.8% | 18 | 18.8% | 100.0% | |
| | Sion | 8 | 21.6% | 72.7% | 3 | 5.1% | 27.3% | 11 | 11.5% | 100.0% | |
| | Sierre | 2 | 5.4% | 100.0% | | | | 2 | 2.1% | 100.0% | |
| 55 Ambu Visp | Dans Chronozone | 1 730 | 96.8% | 68.6% | 792 | 97.2% | 31.4% | 2 522 | 96.9% | 100.0% | |
| | Hors Chronozone | 57 | 3.2% | 71.3% | 23 | 2.8% | 28.8% | 80 | 3.1% | 100.0% | |
| | Goms | 29 | 50.9% | 69.0% | 13 | 56.5% | 31.0% | 42 | 52.5% | 100.0% | |
| | Sierre | 12 | 21.1% | 66.7% | 6 | 26.1% | 33.3% | 18 | 22.5% | 100.0% | |
| | Grächen | 5 | 8.8% | 62.5% | 3 | 13.0% | 37.5% | 8 | 10.0% | 100.0% | |
| | Zermatt | 7 | 12.3% | 87.5% | 1 | 4.3% | 12.5% | 8 | 10.0% | 100.0% | |
| | Sion | 3 | 5.3% | 100.0% | | | | 3 | 3.8% | 100.0% | |
| | Saas | 1 | 1.8% | 100.0% | | | | 1 | 1.3% | 100.0% | |
| | 52 Ambu Grächen | Dans Chronozone | 116 | 70.3% | 100.0% | | | | 116 | 70.3% | 100.0% |
| | | Hors Chronozone | 49 | 29.7% | 100.0% | | | | 49 | 29.7% | 100.0% |
| Zermatt | | 40 | 81.6% | 100.0% | | | | 40 | 81.6% | 100.0% | |
| Viège | | 9 | 18.4% | 100.0% | | | | 9 | 18.4% | 100.0% | |
| 68 Ambu Entremont | Dans Chronozone | 402 | 93.3% | 98.8% | 5 | 100.0% | 1.2% | 407 | 93.3% | 100.0% | |
| | Hors Chronozone | 29 | 6.7% | 100.0% | | | | 29 | 6.7% | 100.0% | |
| | Martigny | 28 | 96.6% | 100.0% | | | | 28 | 96.6% | 100.0% | |
| | Sierre | 1 | 3.4% | 100.0% | | | | 1 | 3.4% | 100.0% | |
| 51 Ambu Goms | Dans Chronozone | 227 | 98.3% | 72.8% | 85 | 97.7% | 27.2% | 312 | 98.1% | 100.0% | |
| | Hors Chronozone | 4 | 1.7% | 66.7% | 2 | 2.3% | 33.3% | 6 | 1.9% | 100.0% | |
| | Viège | 4 | 100.0% | 66.7% | 2 | 100.0% | 33.3% | 6 | 100.0% | 100.0% | |
| 53 Ambu Saas Grund | Dans Chronozone | 458 | 99.1% | 81.1% | 107 | 100.0% | 18.9% | 565 | 99.3% | 100.0% | |
| | Hors Chronozone | 4 | 0.9% | 100.0% | | | | 4 | 0.7% | 100.0% | |
| | Sion | 2 | 50.0% | 100.0% | | | | 2 | 50.0% | 100.0% | |
| | Viège | 2 | 50.0% | 100.0% | | | | 2 | 50.0% | 100.0% | |
| 57 Ambu Zermatt | Dans Chronozone | 462 | 99.6% | 70.6% | 192 | 100.0% | 29.4% | 654 | 99.7% | 100.0% | |
| | Hors Chronozone | 2 | 0.4% | 100.0% | | | | 2 | 0.3% | 100.0% | |
| | Sierre | 1 | 50.0% | 100.0% | | | | 1 | 50.0% | 100.0% | |
| | Viège | 1 | 50.0% | 100.0% | | | | 1 | 50.0% | 100.0% | |

Distribution des interventions P-S réalisées par les différents services d'hélicoptères dans chacune des chronozones en 2019

| | | Jour | | | Nuit | | | Total | | |
|------------------|-----------------|------------|-----------------|-----------------|------------|-----------------|-----------------|------------|-----------------|-----------------|
| | | Nb d'inter | Ratio Hors/Dans | Ratio Jour/Nuit | Nb d'inter | Ratio Hors/Dans | Ratio Jour/Nuit | Nb d'inter | Ratio Hors/Dans | Ratio Jour/Nuit |
| AZ Air-Zermatt | Dans Chronozone | 1 732 | 93.2% | 91.9% | 152 | 83.5% | 8.1% | 1 884 | 92.4% | 100.0% |
| | Hors Chronozone | 126 | 6.8% | 80.8% | 30 | 16.5% | 19.2% | 156 | 7.6% | 100.0% |
| | Sierre | 55 | 43.7% | 88.7% | 7 | 23.3% | 11.3% | 62 | 39.7% | 100.0% |
| | Sion | 40 | 31.7% | 69.0% | 18 | 60.0% | 31.0% | 58 | 37.2% | 100.0% |
| | Entremont | 18 | 14.3% | 90.0% | 2 | 6.7% | 10.0% | 20 | 12.8% | 100.0% |
| | Martigny | 9 | 7.1% | 81.8% | 2 | 6.7% | 18.2% | 11 | 7.1% | 100.0% |
| | Monthey | 4 | 3.2% | 80.0% | 1 | 3.3% | 20.0% | 5 | 3.2% | 100.0% |
| AG Air-Glacières | Dans Chronozone | 1 662 | 99.7% | 92.1% | 143 | 97.9% | 7.9% | 1 805 | 99.6% | 100.0% |
| | Hors Chronozone | 5 | 0.3% | 62.5% | 3 | 2.1% | 37.5% | 8 | 0.4% | 100.0% |
| | Viège | 1 | 20.0% | 33.3% | 2 | 66.7% | 66.7% | 3 | 37.5% | 100.0% |
| | Zermatt | 2 | 40.0% | 66.7% | 1 | 33.3% | 33.3% | 3 | 37.5% | 100.0% |
| | Saas | 2 | 40.0% | 100.0% | | | | 2 | 25.0% | 100.0% |

Distribution des interventions P1-P2-S1 réalisées par les différents services SMUR dans chacune des chronozones en 2019

| | | Jour | | | Nuit | | | Total | | |
|------------------|-----------------|------------|-----------------|-----------------|------------|-----------------|-----------------|------------|-----------------|-----------------|
| | | Nb d'inter | Ratio Hors/Dans | Ratio Jour/Nuit | Nb d'inter | Ratio Hors/Dans | Ratio Jour/Nuit | Nb d'inter | Ratio Hors/Dans | Ratio Jour/Nuit |
| 43 SMUR Martigny | Dans Chronozone | 342 | 91.4% | 65.4% | 181 | 87.0% | 34.6% | 523 | 89.9% | 100.0% |
| | Hors Chronozone | 32 | 8.6% | 54.2% | 27 | 13.0% | 45.8% | 59 | 10.1% | 100.0% |
| | Monthey | 30 | 93.8% | 56.6% | 23 | 85.2% | 43.4% | 53 | 89.8% | 100.0% |
| | Sion | 2 | 6.3% | 33.3% | 4 | 14.8% | 66.7% | 6 | 10.2% | 100.0% |
| 44 SMUR Sion | Dans Chronozone | 513 | 98.7% | 60.9% | 330 | 89.7% | 39.1% | 843 | 94.9% | 100.0% |
| | Hors Chronozone | 7 | 1.3% | 15.6% | 38 | 10.3% | 84.4% | 45 | 5.1% | 100.0% |
| | Martigny | 6 | 85.7% | 15.8% | 32 | 84.2% | 84.2% | 38 | 84.4% | 100.0% |
| | Entremont | | | | 4 | 10.5% | 100.0% | 4 | 8.9% | 100.0% |
| | Monthey | 1 | 14.3% | 50.0% | 1 | 2.6% | 50.0% | 2 | 4.4% | 100.0% |
| | Viège | | | | 1 | 2.6% | 100.0% | 1 | 2.2% | 100.0% |
| 42 SMUR Chablais | Dans Chronozone | 255 | 98.5% | 59.7% | 172 | 94.0% | 40.3% | 427 | 96.6% | 100.0% |
| | Hors Chronozone | 4 | 1.5% | 26.7% | 11 | 6.0% | 73.3% | 15 | 3.4% | 100.0% |
| | Martigny | 4 | 100.0% | 26.7% | 11 | 100.0% | 73.3% | 15 | 100.0% | 100.0% |
| 45 NEF Visp | Dans Chronozone | 333 | 99.4% | 61.6% | 208 | 99.5% | 38.4% | 541 | 99.4% | 100.0% |
| | Hors Chronozone | 2 | 0.6% | 66.7% | 1 | 0.5% | 33.3% | 3 | 0.6% | 100.0% |
| | Sierre | 2 | 100.0% | 66.7% | 1 | 100.0% | 33.3% | 3 | 100.0% | 100.0% |

Distribution des interventions P1-P2-P3-S1 réalisées par les différents services d'ambulances dans chacune des chronozones en 2018

| | | Jour | | | Nuit | | | Total | | |
|--------------------|-----------------|------------|-----------------|-----------------|------------|-----------------|-----------------|------------|-----------------|-----------------|
| | | Nb d'inter | Ratio Hors/Dans | Ratio Jour/Nuit | Nb d'inter | Ratio Hors/Dans | Ratio Jour/Nuit | Nb d'inter | Ratio Hors/Dans | Ratio Jour/Nuit |
| 65 Ambu Sion | Dans Chronozone | 2 171 | 95.1% | 65.3% | 1 152 | 81.9% | 34.7% | 3 323 | 90.1% | 100.0% |
| | Hors Chronozone | 112 | 4.9% | 30.5% | 255 | 18.1% | 69.5% | 367 | 9.9% | 100.0% |
| | Sierre | 82 | 73.2% | 39.6% | 125 | 49.0% | 60.4% | 207 | 56.4% | 100.0% |
| | Martigny | 27 | 24.1% | 20.0% | 108 | 42.4% | 80.0% | 135 | 36.8% | 100.0% |
| | Entremont | 3 | 2.7% | 13.0% | 20 | 7.8% | 87.0% | 23 | 6.3% | 100.0% |
| | Monthey | | | | 2 | 0.8% | 100.0% | 2 | 0.5% | 100.0% |
| 61 Ambu Sierre | Dans Chronozone | 1 513 | 90.9% | 70.4% | 636 | 93.3% | 29.6% | 2 149 | 91.6% | 100.0% |
| | Hors Chronozone | 152 | 9.1% | 76.8% | 46 | 6.7% | 23.2% | 198 | 8.4% | 100.0% |
| | Sion | 146 | 96.1% | 78.9% | 39 | 84.8% | 21.1% | 185 | 93.4% | 100.0% |
| | Viège | 4 | 2.6% | 57.1% | 3 | 6.5% | 42.9% | 7 | 3.5% | 100.0% |
| | Martigny | 1 | 0.7% | 33.3% | 2 | 4.3% | 66.7% | 3 | 1.5% | 100.0% |
| | Entremont | 1 | 0.7% | 50.0% | 1 | 2.2% | 50.0% | 2 | 1.0% | 100.0% |
| | Monthey | | | | 1 | 2.2% | 100.0% | 1 | 0.5% | 100.0% |
| 66 Ambu Martigny | Dans Chronozone | 1 375 | 91.8% | 63.9% | 778 | 92.4% | 36.1% | 2 153 | 92.0% | 100.0% |
| | Hors Chronozone | 123 | 8.2% | 65.8% | 64 | 7.6% | 34.2% | 187 | 8.0% | 100.0% |
| | Entremont | 73 | 59.3% | 100.0% | | | | 73 | 39.0% | 100.0% |
| | Sion | 35 | 28.5% | 56.5% | 27 | 42.2% | 43.5% | 62 | 33.2% | 100.0% |
| | Monthey | 12 | 9.8% | 26.7% | 33 | 51.6% | 73.3% | 45 | 24.1% | 100.0% |
| | Sierre | 3 | 2.4% | 42.9% | 4 | 6.3% | 57.1% | 7 | 3.7% | 100.0% |
| 33 Ambu Monthey | Dans Chronozone | 1 580 | 97.2% | 70.2% | 671 | 90.9% | 29.8% | 2 251 | 95.3% | 100.0% |
| | Hors Chronozone | 45 | 2.8% | 40.2% | 67 | 9.1% | 59.8% | 112 | 4.7% | 100.0% |
| | Martigny | 24 | 53.3% | 33.3% | 48 | 71.6% | 66.7% | 72 | 64.3% | 100.0% |
| | Entremont | 9 | 20.0% | 36.0% | 16 | 23.9% | 64.0% | 25 | 22.3% | 100.0% |
| | Sion | 10 | 22.2% | 83.3% | 2 | 3.0% | 16.7% | 12 | 10.7% | 100.0% |
| | Viège | 2 | 4.4% | 100.0% | | | | 2 | 1.8% | 100.0% |
| | Sierre | | | | 1 | 1.5% | 100.0% | 1 | 0.9% | 100.0% |
| 55 Ambu Visp | Dans Chronozone | 1 746 | 95.5% | 70.8% | 719 | 97.4% | 29.2% | 2 465 | 96.1% | 100.0% |
| | Hors Chronozone | 82 | 4.5% | 81.2% | 19 | 2.6% | 18.8% | 101 | 3.9% | 100.0% |
| | Goms | 45 | 54.9% | 84.9% | 8 | 42.1% | 15.1% | 53 | 52.5% | 100.0% |
| | Sierre | 20 | 24.4% | 74.1% | 7 | 36.8% | 25.9% | 27 | 26.7% | 100.0% |
| | Grächen | 5 | 6.1% | 62.5% | 3 | 15.8% | 37.5% | 8 | 7.9% | 100.0% |
| | Zermatt | 5 | 6.1% | 83.3% | 1 | 5.3% | 16.7% | 6 | 5.9% | 100.0% |
| | Sion | 5 | 6.1% | 100.0% | | | | 5 | 5.0% | 100.0% |
| | Martigny | 1 | 1.2% | 100.0% | | | | 1 | 1.0% | 100.0% |
| | Saas | 1 | 1.2% | 100.0% | | | | 1 | 1.0% | 100.0% |
| | | | | | | | | | | |
| 52 Ambu Grächen | Dans Chronozone | 109 | 66.1% | 100.0% | | | | 109 | 66.1% | 100.0% |
| | Hors Chronozone | 56 | 33.9% | 100.0% | | | | 56 | 33.9% | 100.0% |
| | Zermatt | 50 | 89.3% | 100.0% | | | | 50 | 89.3% | 100.0% |
| | Sion | 2 | 3.6% | 100.0% | | | | 2 | 3.6% | 100.0% |
| | Viège | 2 | 3.6% | 100.0% | | | | 2 | 3.6% | 100.0% |
| | Martigny | 1 | 1.8% | 100.0% | | | | 1 | 1.8% | 100.0% |
| | Sierre | 1 | 1.8% | 100.0% | | | | 1 | 1.8% | 100.0% |
| 68 Ambu Entremont | Dans Chronozone | 346 | 93.0% | 98.9% | 4 | 80.0% | 1.1% | 350 | 92.8% | 100.0% |
| | Hors Chronozone | 26 | 7.0% | 96.3% | 1 | 20.0% | 3.7% | 27 | 7.2% | 100.0% |
| | Martigny | 25 | 96.2% | 96.2% | 1 | 100.0% | 3.8% | 26 | 96.3% | 100.0% |
| | Monthey | 1 | 3.8% | 100.0% | | | | 1 | 3.7% | 100.0% |
| 51 Ambu Goms | Dans Chronozone | 271 | 98.5% | 78.6% | 74 | 97.4% | 21.4% | 345 | 98.3% | 100.0% |
| | Hors Chronozone | 4 | 1.5% | 66.7% | 2 | 2.6% | 33.3% | 6 | 1.7% | 100.0% |
| | Viège | 4 | 100.0% | 66.7% | 2 | 100.0% | 33.3% | 6 | 100.0% | 100.0% |
| 53 Ambu Saas Grund | Dans Chronozone | 451 | 98.9% | 85.7% | 75 | 98.7% | 14.3% | 526 | 98.9% | 100.0% |
| | Hors Chronozone | 5 | 1.1% | 83.3% | 1 | 1.3% | 16.7% | 6 | 1.1% | 100.0% |
| | Grächen | 2 | 40.0% | 100.0% | | | | 2 | 33.3% | 100.0% |
| | Zermatt | 1 | 20.0% | 50.0% | 1 | 100.0% | 50.0% | 2 | 33.3% | 100.0% |
| | Sierre | 1 | 20.0% | 100.0% | | | | 1 | 16.7% | 100.0% |
| | Viège | 1 | 20.0% | 100.0% | | | | 1 | 16.7% | 100.0% |
| 57 Ambu Zermatt | Dans Chronozone | 445 | 98.7% | 74.4% | 153 | 100.0% | 25.6% | 598 | 99.0% | 100.0% |
| | Hors Chronozone | 6 | 1.3% | 100.0% | | | | 6 | 1.0% | 100.0% |
| | Viège | 6 | 100.0% | 100.0% | | | | 6 | 100.0% | 100.0% |

Distribution des interventions P-S réalisées par les différents services d'hélicoptères dans chacune des chronozones en 2018

| | | Jour | | | Nuit | | | Total | | |
|-----------|-----------------|------------|-----------------|-----------------|------------|-----------------|-----------------|------------|-----------------|-----------------|
| | | Nb d'inter | Ratio Hors/Dans | Ratio Jour/Nuit | Nb d'inter | Ratio Hors/Dans | Ratio Jour/Nuit | Nb d'inter | Ratio Hors/Dans | Ratio Jour/Nuit |
| AZ | Air-Zermatt | | | | | | | | | |
| | Dans Chronozone | 1 688 | 92.0% | 91.2% | 162 | 72.6% | 8.8% | 1 850 | 89.9% | 100.0% |
| | Hors Chronozone | 146 | 8.0% | 70.5% | 61 | 27.4% | 29.5% | 207 | 10.1% | 100.0% |
| | Sierre | 61 | 41.8% | 72.6% | 23 | 37.7% | 27.4% | 84 | 40.6% | 100.0% |
| | Sion | 60 | 41.1% | 72.3% | 23 | 37.7% | 27.7% | 83 | 40.1% | 100.0% |
| | Martigny | 11 | 7.5% | 61.1% | 7 | 11.5% | 38.9% | 18 | 8.7% | 100.0% |
| | Monthey | 8 | 5.5% | 57.1% | 6 | 9.8% | 42.9% | 14 | 6.8% | 100.0% |
| Entremont | 6 | 4.1% | 75.0% | 2 | 3.3% | 25.0% | 8 | 3.9% | 100.0% | |
| AG | Air-Glaciers | | | | | | | | | |
| | Dans Chronozone | 1 647 | 99.6% | 93.4% | 116 | 98.3% | 6.6% | 1 763 | 99.5% | 100.0% |
| | Hors Chronozone | 6 | 0.4% | 75.0% | 2 | 1.7% | 25.0% | 8 | 0.5% | 100.0% |
| | Zermatt | 2 | 33.3% | 50.0% | 2 | 100.0% | 50.0% | 4 | 50.0% | 100.0% |
| | Viège | 3 | 50.0% | 100.0% | | | | 3 | 37.5% | 100.0% |
| | Goms | 1 | 16.7% | 100.0% | | | | 1 | 12.5% | 100.0% |

Distribution des interventions P1-P2-S1 réalisées par les différents services SMUR dans chacune des chronozones en 2018

| | | Jour | | | Nuit | | | Total | | |
|----------|-----------------|------------|-----------------|-----------------|------------|-----------------|-----------------|------------|-----------------|-----------------|
| | | Nb d'inter | Ratio Hors/Dans | Ratio Jour/Nuit | Nb d'inter | Ratio Hors/Dans | Ratio Jour/Nuit | Nb d'inter | Ratio Hors/Dans | Ratio Jour/Nuit |
| 43 | SMUR Martigny | | | | | | | | | |
| | Dans Chronozone | 392 | 99.0% | 57.6% | 289 | 97.3% | 42.4% | 681 | 98.3% | 100.0% |
| | Hors Chronozone | 4 | 1.0% | 33.3% | 8 | 2.7% | 66.7% | 12 | 1.7% | 100.0% |
| | Sion | 3 | 75.0% | 33.3% | 6 | 75.0% | 66.7% | 9 | 75.0% | 100.0% |
| Monthey | 1 | 25.0% | 33.3% | 2 | 25.0% | 66.7% | 3 | 25.0% | 100.0% | |
| 44 | SMUR Sion | | | | | | | | | |
| | Dans Chronozone | 699 | 100.0% | 58.8% | 490 | 98.4% | 41.2% | 1 189 | 99.3% | 100.0% |
| | Hors Chronozone | | | | 8 | 1.6% | 100.0% | 8 | 0.7% | 100.0% |
| | Martigny | | | | 6 | 75.0% | 100.0% | 6 | 75.0% | 100.0% |
| Viège | | | | 2 | 25.0% | 100.0% | 2 | 25.0% | 100.0% | |
| 42 | SMUR Chablais | | | | | | | | | |
| | Dans Chronozone | 388 | 99.2% | 61.0% | 248 | 100.0% | 39.0% | 636 | 99.5% | 100.0% |
| | Hors Chronozone | 3 | 0.8% | 100.0% | | | | 3 | 0.5% | 100.0% |
| Martigny | 3 | 100.0% | 100.0% | | | | 3 | 100.0% | 100.0% | |
| 45 | NEF Visp | | | | | | | | | |
| | Dans Chronozone | 437 | 99.5% | 62.9% | 258 | 99.6% | 37.1% | 695 | 99.6% | 100.0% |
| | Hors Chronozone | 2 | 0.5% | 66.7% | 1 | 0.4% | 33.3% | 3 | 0.4% | 100.0% |
| Sierre | 2 | 100.0% | 66.7% | 1 | 100.0% | 33.3% | 3 | 100.0% | 100.0% | |

Distribution des interventions P1-P2-P3-S1 réalisées par les différents services d'ambulances dans chacune des chronozones en 2017

| | | Jour | | | Nuit | | | Total | | |
|-----------|-----------------|------------|-----------------|-----------------|------------|-----------------|-----------------|------------|-----------------|-----------------|
| | | Nb d'inter | Ratio Hors/Dans | Ratio Jour/Nuit | Nb d'inter | Ratio Hors/Dans | Ratio Jour/Nuit | Nb d'inter | Ratio Hors/Dans | Ratio Jour/Nuit |
| 65 | Ambu Sion | | | | | | | | | |
| | Dans Chronozone | 2 132 | 95.5% | 65.3% | 1 134 | 82.1% | 34.7% | 3 266 | 90.4% | 100.0% |
| | Hors Chronozone | 100 | 4.5% | 28.7% | 248 | 17.9% | 71.3% | 348 | 9.6% | 100.0% |
| | Sierre | 67 | 67.0% | 36.2% | 118 | 47.6% | 63.8% | 185 | 53.2% | 100.0% |
| | Martigny | 30 | 30.0% | 22.1% | 106 | 42.7% | 77.9% | 136 | 39.1% | 100.0% |
| | Entremont | 2 | 2.0% | 8.3% | 22 | 8.9% | 91.7% | 24 | 6.9% | 100.0% |
| | Monthey | | | | 2 | 0.8% | 100.0% | 2 | 0.6% | 100.0% |
| Viège | 1 | 1.0% | 100.0% | | | | 1 | 0.3% | 100.0% | |
| 66 | Ambu Martigny | | | | | | | | | |
| | Dans Chronozone | 1 271 | 87.4% | 62.8% | 752 | 94.7% | 37.2% | 2 023 | 90.0% | 100.0% |
| | Hors Chronozone | 183 | 12.6% | 81.3% | 42 | 5.3% | 18.7% | 225 | 10.0% | 100.0% |
| | Entremont | 128 | 69.9% | 100.0% | | | | 128 | 56.9% | 100.0% |
| | Sion | 42 | 23.0% | 77.8% | 12 | 28.6% | 22.2% | 54 | 24.0% | 100.0% |
| | Monthey | 7 | 3.8% | 19.4% | 29 | 69.0% | 80.6% | 36 | 16.0% | 100.0% |
| Sierre | 6 | 3.3% | 85.7% | 1 | 2.4% | 14.3% | 7 | 3.1% | 100.0% | |
| 61 | Ambu Sierre | | | | | | | | | |
| | Dans Chronozone | 1 346 | 89.4% | 69.1% | 603 | 93.2% | 30.9% | 1 949 | 90.6% | 100.0% |
| | Hors Chronozone | 159 | 10.6% | 78.3% | 44 | 6.8% | 21.7% | 203 | 9.4% | 100.0% |
| | Sion | 146 | 91.8% | 78.1% | 41 | 93.2% | 21.9% | 187 | 92.1% | 100.0% |
| | Viège | 6 | 3.8% | 75.0% | 2 | 4.5% | 25.0% | 8 | 3.9% | 100.0% |
| | Martigny | 7 | 4.4% | 100.0% | | | | 7 | 3.4% | 100.0% |
| Entremont | | | | 1 | 2.3% | 100.0% | 1 | 0.5% | 100.0% | |
| 33 | Ambu Monthey | | | | | | | | | |
| | Dans Chronozone | 1 443 | 96.8% | 69.7% | 628 | 91.7% | 30.3% | 2 071 | 95.2% | 100.0% |
| | Hors Chronozone | 48 | 3.2% | 45.7% | 57 | 8.3% | 54.3% | 105 | 4.8% | 100.0% |
| | Martigny | 37 | 77.1% | 48.1% | 40 | 70.2% | 51.9% | 77 | 73.3% | 100.0% |
| | Entremont | 5 | 10.4% | 22.7% | 17 | 29.8% | 77.3% | 22 | 21.0% | 100.0% |
| | Sion | 5 | 10.4% | 100.0% | | | | 5 | 4.8% | 100.0% |
| Sierre | 1 | 2.1% | 100.0% | | | | 1 | 1.0% | 100.0% | |
| 55 | Ambu Visp | | | | | | | | | |
| | Dans Chronozone | 1 591 | 95.8% | 68.4% | 735 | 97.4% | 31.6% | 2 326 | 96.3% | 100.0% |
| | Hors Chronozone | 69 | 4.2% | 77.5% | 20 | 2.6% | 22.5% | 89 | 3.7% | 100.0% |
| | Goms | 33 | 47.8% | 78.6% | 9 | 45.0% | 21.4% | 42 | 47.2% | 100.0% |
| | Sierre | 15 | 21.7% | 71.4% | 6 | 30.0% | 28.6% | 21 | 23.6% | 100.0% |
| | Grächen | 6 | 8.7% | 60.0% | 4 | 20.0% | 40.0% | 10 | 11.2% | 100.0% |
| | Sion | 8 | 11.6% | 88.9% | 1 | 5.0% | 11.1% | 9 | 10.1% | 100.0% |
| | Zermatt | 5 | 7.2% | 100.0% | | | | 5 | 5.6% | 100.0% |
| | Martigny | 1 | 1.4% | 100.0% | | | | 1 | 1.1% | 100.0% |
| | Saas | 1 | 1.4% | 100.0% | | | | 1 | 1.1% | 100.0% |
| 52 | Ambu Grächen | | | | | | | | | |
| | Dans Chronozone | 98 | 63.2% | 100.0% | | | | 98 | 63.2% | 100.0% |
| | Hors Chronozone | 57 | 36.8% | 100.0% | | | | 57 | 36.8% | 100.0% |
| | Zermatt | 53 | 93.0% | 100.0% | | | | 53 | 93.0% | 100.0% |
| | Sion | 2 | 3.5% | 100.0% | | | | 2 | 3.5% | 100.0% |
| Viège | 2 | 3.5% | 100.0% | | | | 2 | 3.5% | 100.0% | |
| 68 | Ambu Entremont | | | | | | | | | |
| | Dans Chronozone | 373 | 96.4% | 98.9% | 4 | 100.0% | 1.1% | 377 | 96.4% | 100.0% |
| | Hors Chronozone | 14 | 3.6% | 100.0% | | | | 14 | 3.6% | 100.0% |
| | Martigny | 13 | 92.9% | 100.0% | | | | 13 | 92.9% | 100.0% |
| Monthey | 1 | 7.1% | 100.0% | | | | 1 | 7.1% | 100.0% | |
| 53 | Ambu Saas Grund | | | | | | | | | |
| | Dans Chronozone | 406 | 98.3% | 79.9% | 102 | 97.1% | 20.1% | 508 | 98.1% | 100.0% |
| | Hors Chronozone | 7 | 1.7% | 70.0% | 3 | 2.9% | 30.0% | 10 | 1.9% | 100.0% |
| | Sierre | 2 | 28.6% | 66.7% | 1 | 33.3% | 33.3% | 3 | 30.0% | 100.0% |
| | Viège | 3 | 42.9% | 100.0% | | | | 3 | 30.0% | 100.0% |
| | Grächen | | | | 1 | 33.3% | 100.0% | 1 | 10.0% | 100.0% |
| | Martigny | 1 | 14.3% | 100.0% | | | | 1 | 10.0% | 100.0% |
| | Sion | 1 | 14.3% | 100.0% | | | | 1 | 10.0% | 100.0% |
| | Zermatt | | | | 1 | 33.3% | 100.0% | 1 | 10.0% | 100.0% |
| 51 | Ambu Goms | | | | | | | | | |
| | Dans Chronozone | 213 | 98.6% | 75.5% | 69 | 95.8% | 24.5% | 282 | 97.9% | 100.0% |
| | Hors Chronozone | 3 | 1.4% | 50.0% | 3 | 4.2% | 50.0% | 6 | 2.1% | 100.0% |
| | Viège | 3 | 100.0% | 60.0% | 2 | 66.7% | 40.0% | 5 | 83.3% | 100.0% |
| Sion | | | | 1 | 33.3% | 100.0% | 1 | 16.7% | 100.0% | |
| 57 | Ambu Zermatt | | | | | | | | | |
| | Dans Chronozone | 420 | 99.5% | 75.9% | 133 | 99.3% | 24.1% | 553 | 99.5% | 100.0% |
| | Hors Chronozone | 2 | 0.5% | 66.7% | 1 | 0.7% | 33.3% | 3 | 0.5% | 100.0% |
| | Grächen | 1 | 50.0% | 50.0% | 1 | 100.0% | 50.0% | 2 | 66.7% | 100.0% |
| Viège | 1 | 50.0% | 100.0% | | | | 1 | 33.3% | 100.0% | |

Distribution des interventions P-S réalisées par les différents services d'hélicoptères dans chacune des chronozones en 2017

| | | Jour | | | Nuit | | | Total | | |
|------------------|-----------------|------------|-----------------|-----------------|------------|-----------------|-----------------|------------|-----------------|-----------------|
| | | Nb d'inter | Ratio Hors/Dans | Ratio Jour/Nuit | Nb d'inter | Ratio Hors/Dans | Ratio Jour/Nuit | Nb d'inter | Ratio Hors/Dans | Ratio Jour/Nuit |
| AZ Air-Zermatt | Dans Chronozone | 1 533 | 94.3% | 92.9% | 118 | 83.7% | 7.1% | 1 651 | 93.4% | 100.0% |
| | Hors Chronozone | 93 | 5.7% | 80.2% | 23 | 16.3% | 19.8% | 116 | 6.6% | 100.0% |
| | Sion | 36 | 38.7% | 76.6% | 11 | 47.8% | 23.4% | 47 | 40.5% | 100.0% |
| | Sierre | 36 | 38.7% | 83.7% | 7 | 30.4% | 16.3% | 43 | 37.1% | 100.0% |
| | Entremont | 11 | 11.8% | 84.6% | 2 | 8.7% | 15.4% | 13 | 11.2% | 100.0% |
| | Monthey | 8 | 8.6% | 80.0% | 2 | 8.7% | 20.0% | 10 | 8.6% | 100.0% |
| | Martigny | 2 | 2.2% | 66.7% | 1 | 4.3% | 33.3% | 3 | 2.6% | 100.0% |
| AG Air-Glacières | Dans Chronozone | 1 580 | 99.7% | 92.4% | 130 | 100.0% | 7.6% | 1 710 | 99.8% | 100.0% |
| | Hors Chronozone | 4 | 0.3% | 100.0% | | | | 4 | 0.2% | 100.0% |
| | Viège | 3 | 75.0% | 100.0% | | | | 3 | 75.0% | 100.0% |
| | Zermatt | 1 | 25.0% | 100.0% | | | | 1 | 25.0% | 100.0% |

Distribution des interventions P1-P2-S1 réalisées par les différents services SMUR dans chacune des chronozones en 2017

| | | Jour | | | Nuit | | | Total | | |
|------------------|-----------------|------------|-----------------|-----------------|------------|-----------------|-----------------|------------|-----------------|-----------------|
| | | Nb d'inter | Ratio Hors/Dans | Ratio Jour/Nuit | Nb d'inter | Ratio Hors/Dans | Ratio Jour/Nuit | Nb d'inter | Ratio Hors/Dans | Ratio Jour/Nuit |
| 43 SMUR Martigny | Dans Chronozone | 372 | 97.6% | 55.8% | 295 | 98.3% | 44.2% | 667 | 97.9% | 100.0% |
| | Hors Chronozone | 9 | 2.4% | 64.3% | 5 | 1.7% | 35.7% | 14 | 2.1% | 100.0% |
| | Sion | 6 | 66.7% | 75.0% | 2 | 40.0% | 25.0% | 8 | 57.1% | 100.0% |
| | Monthey | 3 | 33.3% | 50.0% | 3 | 60.0% | 50.0% | 6 | 42.9% | 100.0% |
| 44 SMUR Sion | Dans Chronozone | 715 | 99.3% | 58.8% | 502 | 98.6% | 41.2% | 1 217 | 99.0% | 100.0% |
| | Hors Chronozone | 5 | 0.7% | 41.7% | 7 | 1.4% | 58.3% | 12 | 1.0% | 100.0% |
| | Martigny | 5 | 100.0% | 45.5% | 6 | 85.7% | 54.5% | 11 | 91.7% | 100.0% |
| | Viège | | | | 1 | 14.3% | 100.0% | 1 | 8.3% | 100.0% |
| 42 SMUR Chablais | Dans Chronozone | 356 | 99.7% | 60.2% | 235 | 98.3% | 39.8% | 591 | 99.2% | 100.0% |
| | Hors Chronozone | 1 | 0.3% | 20.0% | 4 | 1.7% | 80.0% | 5 | 0.8% | 100.0% |
| | Martigny | 1 | 100.0% | 20.0% | 4 | 100.0% | 80.0% | 5 | 100.0% | 100.0% |
| 45 NEF Visp | Dans Chronozone | 352 | 99.7% | 55.3% | 285 | 100.0% | 44.7% | 637 | 99.8% | 100.0% |
| | Hors Chronozone | 1 | 0.3% | 100.0% | | | | 1 | 0.2% | 100.0% |
| | Sierre | 1 | 100.0% | 100.0% | | | | 1 | 100.0% | 100.0% |

Distribution des interventions P1-P2-P3-S1 réalisées par les différents services d'ambulances dans chacune des chronozones en 2016

| | | Jour | | | Nuit | | | Total | | |
|--------------------|-------------------|-----------------|-----------------|-----------------|------------|-----------------|-----------------|------------|-----------------|-----------------|
| | | Nb d'inter | Ratio Hors/Dans | Ratio Jour/Nuit | Nb d'inter | Ratio Hors/Dans | Ratio Jour/Nuit | Nb d'inter | Ratio Hors/Dans | Ratio Jour/Nuit |
| 65 Ambu Sion | Dans Chronozone | 2 075 | 92.7% | 67.8% | 987 | 80.0% | 32.2% | 3 062 | 88.2% | 100.0% |
| | Hors Chronozone | 163 | 7.3% | 39.9% | 246 | 20.0% | 60.1% | 409 | 11.8% | 100.0% |
| | Sierre | 109 | 66.9% | 45.2% | 132 | 53.7% | 54.8% | 241 | 58.9% | 100.0% |
| | Martigny | 48 | 29.4% | 33.8% | 94 | 38.2% | 66.2% | 142 | 34.7% | 100.0% |
| | Entremont | 3 | 1.8% | 15.0% | 17 | 6.9% | 85.0% | 20 | 4.9% | 100.0% |
| | Monthey | 1 | 0.6% | 25.0% | 3 | 1.2% | 75.0% | 4 | 1.0% | 100.0% |
| | Saas | 1 | 0.6% | 100.0% | | | | 1 | 0.2% | 100.0% |
| | Viège | 1 | 0.6% | 100.0% | | | | 1 | 0.2% | 100.0% |
| | | | | | | | | | | |
| 66 Ambu Martigny | Dans Chronozone | 1 268 | 83.9% | 64.3% | 704 | 93.4% | 35.7% | 1 972 | 87.0% | 100.0% |
| | Hors Chronozone | 244 | 16.1% | 83.0% | 50 | 6.6% | 17.0% | 294 | 13.0% | 100.0% |
| | Entremont | 206 | 84.4% | 100.0% | | | | 206 | 70.1% | 100.0% |
| | Sion | 27 | 11.1% | 62.8% | 16 | 32.0% | 37.2% | 43 | 14.6% | 100.0% |
| | Monthey | 11 | 4.5% | 28.2% | 28 | 56.0% | 71.8% | 39 | 13.3% | 100.0% |
| | Sierre | | | | 6 | 12.0% | 100.0% | 6 | 2.0% | 100.0% |
| 61 Ambu Sierre | Dans Chronozone | 1 317 | 90.5% | 68.7% | 600 | 94.5% | 31.3% | 1 917 | 91.7% | 100.0% |
| | Hors Chronozone | 139 | 9.5% | 79.9% | 35 | 5.5% | 20.1% | 174 | 8.3% | 100.0% |
| | Sion | 132 | 95.0% | 79.5% | 34 | 97.1% | 20.5% | 166 | 95.4% | 100.0% |
| | Viège | 6 | 4.3% | 100.0% | | | | 6 | 3.4% | 100.0% |
| | Martigny | 1 | 0.7% | 50.0% | 1 | 2.9% | 50.0% | 2 | 1.1% | 100.0% |
| 33 Ambu Monthey | Dans Chronozone | 1 380 | 94.7% | 71.8% | 542 | 93.3% | 28.2% | 1 922 | 94.3% | 100.0% |
| | Hors Chronozone | 78 | 5.3% | 66.7% | 39 | 6.7% | 33.3% | 117 | 5.7% | 100.0% |
| | Martigny | 55 | 70.5% | 65.5% | 29 | 74.4% | 34.5% | 84 | 71.8% | 100.0% |
| | Entremont | 12 | 15.4% | 60.0% | 8 | 20.5% | 40.0% | 20 | 17.1% | 100.0% |
| | Sion | 8 | 10.3% | 88.9% | 1 | 2.6% | 11.1% | 9 | 7.7% | 100.0% |
| | Sierre | 2 | 2.6% | 66.7% | 1 | 2.6% | 33.3% | 3 | 2.6% | 100.0% |
| | Saas | 1 | 1.3% | 100.0% | | | | 1 | 0.9% | 100.0% |
| | | | | | | | | | | |
| 55 Ambu Visp | Dans Chronozone | 1 571 | 96.3% | 69.1% | 704 | 97.2% | 30.9% | 2 275 | 96.6% | 100.0% |
| | Hors Chronozone | 61 | 3.7% | 75.3% | 20 | 2.8% | 24.7% | 81 | 3.4% | 100.0% |
| | Sierre | 20 | 32.8% | 62.5% | 12 | 60.0% | 37.5% | 32 | 39.5% | 100.0% |
| | Goms | 23 | 37.7% | 100.0% | | | | 23 | 28.4% | 100.0% |
| | Sion | 9 | 14.8% | 69.2% | 4 | 20.0% | 30.8% | 13 | 16.0% | 100.0% |
| | Grächen | 5 | 8.2% | 62.5% | 3 | 15.0% | 37.5% | 8 | 9.9% | 100.0% |
| | Zermatt | 2 | 3.3% | 66.7% | 1 | 5.0% | 33.3% | 3 | 3.7% | 100.0% |
| | Entremont | 1 | 1.6% | 100.0% | | | | 1 | 1.2% | 100.0% |
| | Saas | 1 | 1.6% | 100.0% | | | | 1 | 1.2% | 100.0% |
| | | | | | | | | | | |
| 52 Ambu Grächen | Dans Chronozone | 87 | 69.6% | 100.0% | | | | 87 | 69.6% | 100.0% |
| | Hors Chronozone | 38 | 30.4% | 100.0% | | | | 38 | 30.4% | 100.0% |
| | Zermatt | 34 | 89.5% | 100.0% | | | | 34 | 89.5% | 100.0% |
| | Sion | 2 | 5.3% | 100.0% | | | | 2 | 5.3% | 100.0% |
| | Sierre | 1 | 2.6% | 100.0% | | | | 1 | 2.6% | 100.0% |
| | Viège | 1 | 2.6% | 100.0% | | | | 1 | 2.6% | 100.0% |
| 53 Ambu Saas Grund | Dans Chronozone | 337 | 97.1% | 79.5% | 87 | 97.8% | 20.5% | 424 | 97.2% | 100.0% |
| | Hors Chronozone | 10 | 2.9% | 83.3% | 2 | 2.2% | 16.7% | 12 | 2.8% | 100.0% |
| | Grächen | 2 | 20.0% | 66.7% | 1 | 50.0% | 33.3% | 3 | 25.0% | 100.0% |
| | Entremont | 2 | 20.0% | 100.0% | | | | 2 | 16.7% | 100.0% |
| | Sierre | 2 | 20.0% | 100.0% | | | | 2 | 16.7% | 100.0% |
| | Sion | 2 | 20.0% | 100.0% | | | | 2 | 16.7% | 100.0% |
| | Martigny | | | | 1 | 50.0% | 100.0% | 1 | 8.3% | 100.0% |
| | Viège | 1 | 10.0% | 100.0% | | | | 1 | 8.3% | 100.0% |
| | Zermatt | 1 | 10.0% | 100.0% | | | | 1 | 8.3% | 100.0% |
| | | | | | | | | | | |
| | 68 Ambu Entremont | Dans Chronozone | 188 | 94.9% | 96.9% | 6 | 85.7% | 3.1% | 194 | 94.6% |
| Hors Chronozone | | 10 | 5.1% | 90.9% | 1 | 14.3% | 9.1% | 11 | 5.4% | 100.0% |
| Martigny | | 9 | 90.0% | 90.0% | 1 | 100.0% | 10.0% | 10 | 90.9% | 100.0% |
| Sierre | | 1 | 10.0% | 100.0% | | | | 1 | 9.1% | 100.0% |
| 51 Ambu Goms | Dans Chronozone | 218 | 96.9% | 76.2% | 68 | 98.6% | 23.8% | 286 | 97.3% | 100.0% |
| | Hors Chronozone | 7 | 3.1% | 87.5% | 1 | 1.4% | 12.5% | 8 | 2.7% | 100.0% |
| | Viège | 7 | 100.0% | 87.5% | 1 | 100.0% | 12.5% | 8 | 100.0% | 100.0% |
| 57 Ambu Zermatt | Dans Chronozone | 403 | 98.8% | 72.2% | 155 | 99.4% | 27.8% | 558 | 98.9% | 100.0% |
| | Hors Chronozone | 5 | 1.2% | 83.3% | 1 | 0.6% | 16.7% | 6 | 1.1% | 100.0% |
| | Viège | 3 | 60.0% | 100.0% | | | | 3 | 50.0% | 100.0% |
| | Grächen | 1 | 20.0% | 50.0% | 1 | 100.0% | 50.0% | 2 | 33.3% | 100.0% |
| | Sierre | 1 | 20.0% | 100.0% | | | | 1 | 16.7% | 100.0% |

Distribution des interventions P-S réalisées par les différents services d'hélicoptères dans chacune des chronozones en 2016

| | | Jour | | | Nuit | | | Total | | |
|-------------------------|-----------------|------------|--------------------|--------------------|------------|--------------------|--------------------|------------|--------------------|--------------------|
| | | Nb d'inter | Ratio Hors/Dans | Ratio Jour/Nuit | Nb d'inter | Ratio Hors/Dans | Ratio Jour/Nuit | Nb d'inter | Ratio Hors/Dans | Ratio Jour/Nuit |
| AZ Air-Zermatt | Dans Chronozone | 1 483 | 94.9% | 91.8% | 133 | 86.9% | 8.2% | 1 616 | 94.2% | 100.0% |
| | Hors Chronozone | 79 | 5.1% | 79.8% | 20 | 13.1% | 20.2% | 99 | 5.8% | 100.0% |
| | Sierre | 44 | 55.7% | 81.5% | 10 | 50.0% | 18.5% | 54 | 54.5% | 100.0% |
| | Sion | 24 | 30.4% | 80.0% | 6 | 30.0% | 20.0% | 30 | 30.3% | 100.0% |
| | Entremont | 6 | 7.6% | 85.7% | 1 | 5.0% | 14.3% | 7 | 7.1% | 100.0% |
| | Martigny | 3 | 3.8% | 60.0% | 2 | 10.0% | 40.0% | 5 | 5.1% | 100.0% |
| | Monthey | 2 | 2.5% | 66.7% | 1 | 5.0% | 33.3% | 3 | 3.0% | 100.0% |
| AG Air-Glacières | Dans Chronozone | 1 511 | 99.6% | 93.9% | 98 | 100.0% | 6.1% | 1 609 | 99.6% | 100.0% |
| | Hors Chronozone | 6 | 0.4% | 100.0% | | | | 6 | 0.4% | 100.0% |
| | Viège | 3 | 50.0% | 100.0% | | | | 3 | 50.0% | 100.0% |
| | Zermatt | 2 | 33.3% | 100.0% | | | | 2 | 33.3% | 100.0% |
| | Saas | 1 | 16.7% | 100.0% | | | | 1 | 16.7% | 100.0% |

Distribution des interventions P1-P2-S1 réalisées par les différents services SMUR dans chacune des chronozones en 2016

| | | Jour | | | Nuit | | | Total | | |
|-------------------------|-----------------|------------|--------------------|--------------------|------------|--------------------|--------------------|------------|--------------------|--------------------|
| | | Nb d'inter | Ratio Hors/Dans | Ratio Jour/Nuit | Nb d'inter | Ratio Hors/Dans | Ratio Jour/Nuit | Nb d'inter | Ratio Hors/Dans | Ratio Jour/Nuit |
| 44 SMUR Sion | Dans Chronozone | 594 | 98.7% | 58.8% | 416 | 98.1% | 41.2% | 1 010 | 98.4% | 100.0% |
| | Hors Chronozone | 8 | 1.3% | 50.0% | 8 | 1.9% | 50.0% | 16 | 1.6% | 100.0% |
| | Martigny | 7 | 87.5% | 46.7% | 8 | 100.0% | 53.3% | 15 | 93.8% | 100.0% |
| | Monthey | 1 | 12.5% | 100.0% | | | | 1 | 6.3% | 100.0% |
| 43 SMUR Martigny | Dans Chronozone | 317 | 99.1% | 57.2% | 237 | 97.9% | 42.8% | 554 | 98.6% | 100.0% |
| | Hors Chronozone | 3 | 0.9% | 37.5% | 5 | 2.1% | 62.5% | 8 | 1.4% | 100.0% |
| | Monthey | 2 | 66.7% | 40.0% | 3 | 60.0% | 60.0% | 5 | 62.5% | 100.0% |
| | Sion | 1 | 33.3% | 33.3% | 2 | 40.0% | 66.7% | 3 | 37.5% | 100.0% |
| 45 NEF Visp | Dans Chronozone | 328 | 98.8% | 59.4% | 224 | 99.6% | 40.6% | 552 | 99.1% | 100.0% |
| | Hors Chronozone | 4 | 1.2% | 80.0% | 1 | 0.4% | 20.0% | 5 | 0.9% | 100.0% |
| | Sierre | 3 | 75.0% | 75.0% | 1 | 100.0% | 25.0% | 4 | 80.0% | 100.0% |
| | Sion | 1 | 25.0% | 100.0% | | | | 1 | 20.0% | 100.0% |
| 42 SMUR Chablais | Dans Chronozone | 353 | 99.4% | 64.2% | 197 | 99.5% | 35.8% | 550 | 99.5% | 100.0% |
| | Hors Chronozone | 2 | 0.6% | 66.7% | 1 | 0.5% | 33.3% | 3 | 0.5% | 100.0% |
| | Martigny | 1 | 50.0% | 50.0% | 1 | 100.0% | 50.0% | 2 | 66.7% | 100.0% |
| | Sion | 1 | 50.0% | 100.0% | | | | 1 | 33.3% | 100.0% |

Distribution des interventions P1-P2-P3-S1 Hors/Dans chronozone réalisées par les différents services d'ambulances en 2020

Dès 2020, les interventions des compagnies vaudoises sur territoire valaisan sont incluses dans cette analyse.

| | | Hors Chronozone | | | Dans Chronozone | | |
|-----------|--------------|-----------------|-----------------|-----------------|-----------------|-----------------|-----------------|
| | | Nb d'inter | Ratio Hors/Dans | Ratio Jour/Nuit | Nb d'inter | Ratio Hors/Dans | Ratio Jour/Nuit |
| Sion | Jour | 313 | 11.4% | 76.0% | 2 443 | 88.6% | 65.2% |
| | Nuit | 99 | 7.1% | 24.0% | 1 304 | 92.9% | 34.8% |
| | Total | 412 | 9.9% | 100.0% | 3 747 | 90.1% | 100.0% |
| Martigny | Jour | 124 | 7.7% | 39.6% | 1 481 | 92.3% | 68.9% |
| | Nuit | 189 | 22.1% | 60.4% | 668 | 77.9% | 31.1% |
| | Total | 313 | 12.7% | 100.0% | 2 149 | 87.3% | 100.0% |
| Sierre | Jour | 89 | 5.1% | 37.9% | 1 670 | 94.9% | 69.9% |
| | Nuit | 146 | 16.9% | 62.1% | 718 | 83.1% | 30.1% |
| | Total | 235 | 9.0% | 100.0% | 2 388 | 91.0% | 100.0% |
| Monthey | Jour | 40 | 2.2% | 24.1% | 1 754 | 97.8% | 72.0% |
| | Nuit | 126 | 15.6% | 75.9% | 682 | 84.4% | 28.0% |
| | Total | 166 | 6.4% | 100.0% | 2 436 | 93.6% | 100.0% |
| Entremont | Jour | 113 | 22.4% | 72.9% | 392 | 77.6% | 71.7% |
| | Nuit | 42 | 21.3% | 27.1% | 155 | 78.7% | 28.3% |
| | Total | 155 | 22.1% | 100.0% | 547 | 77.9% | 100.0% |
| Zermatt | Jour | 50 | 10.8% | 86.2% | 413 | 89.2% | 69.5% |
| | Nuit | 8 | 4.2% | 13.8% | 181 | 95.8% | 30.5% |
| | Total | 58 | 8.9% | 100.0% | 594 | 91.1% | 100.0% |
| Goms | Jour | 42 | 14.5% | 93.3% | 247 | 85.5% | 73.3% |
| | Nuit | 3 | 3.2% | 6.7% | 90 | 96.8% | 26.7% |
| | Total | 45 | 11.8% | 100.0% | 337 | 88.2% | 100.0% |
| Grächen | Jour | 5 | 4.6% | 50.0% | 104 | 95.4% | 62.3% |
| | Nuit | 5 | 7.4% | 50.0% | 63 | 92.6% | 37.7% |
| | Total | 10 | 5.6% | 100.0% | 167 | 94.4% | 100.0% |
| Saas | Jour | 2 | 0.6% | 66.7% | 328 | 99.4% | 76.6% |
| | Nuit | 1 | 1.0% | 33.3% | 100 | 99.0% | 23.4% |
| | Total | 3 | 0.7% | 100.0% | 428 | 99.3% | 100.0% |

| JANVIER À NOVEMBRE 2020 | | | | | | | |
|-------------------------|--------------|-----------------|-----------------|-----------------|-----------------|-----------------|-----------------|
| | | Hors Chronozone | | | Dans Chronozone | | |
| | | Nb d'inter | Ratio Hors/Dans | Ratio Jour/Nuit | Nb d'inter | Ratio Hors/Dans | Ratio Jour/Nuit |
| Viège | Jour | 14 | 0.9% | 82.4% | 1 566 | 99.1% | 67.7% |
| | Nuit | 3 | 0.4% | 17.6% | 746 | 99.6% | 32.3% |
| | Total | 17 | 0.7% | 100.0% | 2 312 | 99.3% | 100.0% |

| DÉCEMBRE 2020 | | | | | | | |
|---------------|--------------|-----------------|-----------------|-----------------|-----------------|-----------------|-----------------|
| | | Hors Chronozone | | | Dans Chronozone | | |
| | | Nb d'inter | Ratio Hors/Dans | Ratio Jour/Nuit | Nb d'inter | Ratio Hors/Dans | Ratio Jour/Nuit |
| Gampel | Jour | 11 | 22.4% | 100.0% | 38 | 77.6% | 70.4% |
| | Nuit | | | | 16 | 100.0% | 29.6% |
| | Total | 11 | 16.9% | 100.0% | 54 | 83.1% | 100.0% |
| Viège | Jour | 5 | 3.8% | 100.0% | 128 | 96.2% | 68.8% |
| | Nuit | | | | 58 | 100.0% | 31.2% |
| | Total | 5 | 2.6% | 100.0% | 186 | 97.4% | 100.0% |

Distribution des interventions P-S Hors/Dans chronozone réalisées par les différents services d'hélicoptères en 2020

Dès 2020, les interventions des compagnies vaudoises sur territoire valaisan sont incluses dans cette analyse.

| | | Hors Chronozone | | | Dans Chronozone | | |
|--------------------------------|-------|-----------------|-----------------|-----------------|-----------------|-----------------|-----------------|
| | | Nb d'inter | Ratio Hors/Dans | Ratio Jour/Nuit | Nb d'inter | Ratio Hors/Dans | Ratio Jour/Nuit |
| Sion | Jour | 51 | 8.2% | 85.0% | 572 | 91.8% | 92.0% |
| | Nuit | 9 | 15.3% | 15.0% | 50 | 84.7% | 8.0% |
| | Total | 60 | 8.8% | 100.0% | 622 | 91.2% | 100.0% |
| Sierre | Jour | 43 | 9.4% | 86.0% | 414 | 90.6% | 97.9% |
| | Nuit | 7 | 43.8% | 14.0% | 9 | 56.3% | 2.1% |
| | Total | 50 | 10.6% | 100.0% | 423 | 89.4% | 100.0% |
| Entremont | Jour | 9 | 2.8% | 81.8% | 309 | 97.2% | 94.5% |
| | Nuit | 2 | 10.0% | 18.2% | 18 | 90.0% | 5.5% |
| | Total | 11 | 3.3% | 100.0% | 327 | 96.7% | 100.0% |
| Monthey | Jour | 8 | 6.8% | 88.9% | 110 | 93.2% | 92.4% |
| | Nuit | 1 | 10.0% | 11.1% | 9 | 90.0% | 7.6% |
| | Total | 9 | 7.0% | 100.0% | 119 | 93.0% | 100.0% |
| Goms | Jour | 4 | 2.2% | 100.0% | 179 | 97.8% | 89.5% |
| | Nuit | | | | 21 | 100.0% | 10.5% |
| | Total | 4 | 2.0% | 100.0% | 200 | 98.0% | 100.0% |
| Martigny | Jour | 3 | 2.3% | 100.0% | 129 | 97.7% | 92.1% |
| | Nuit | | | | 11 | 100.0% | 7.9% |
| | Total | 3 | 2.1% | 100.0% | 140 | 97.9% | 100.0% |
| Zermatt | Jour | 2 | 0.3% | 66.7% | 582 | 99.7% | 93.4% |
| | Nuit | 1 | 2.4% | 33.3% | 41 | 97.6% | 6.6% |
| | Total | 3 | 0.5% | 100.0% | 623 | 99.5% | 100.0% |
| Saas | Jour | 1 | 0.5% | 100.0% | 220 | 99.5% | 94.0% |
| | Nuit | | | | 14 | 100.0% | 6.0% |
| | Total | 1 | 0.4% | 100.0% | 234 | 99.6% | 100.0% |
| Grächen | Jour | | | | 41 | 100.0% | 89.1% |
| | Nuit | | | | 5 | 100.0% | 10.9% |
| | Total | | | | 46 | 100.0% | 100.0% |
| JANVIER À NOVEMBRE 2020 | | | | | | | |
| | | Hors Chronozone | | | Dans Chronozone | | |
| | | Nb d'inter | Ratio Hors/Dans | Ratio Jour/Nuit | Nb d'inter | Ratio Hors/Dans | Ratio Jour/Nuit |
| Viège | Jour | 18 | 3.8% | 100.0% | 450 | 96.2% | 89.5% |
| | Nuit | | | | 53 | 100.0% | 10.5% |
| | Total | 18 | 3.5% | 100.0% | 503 | 96.5% | 100.0% |
| DÉCEMBRE 2020 | | | | | | | |
| | | Dans Chronozone | | | | | |
| | | Nb d'inter | Ratio Hors/Dans | Ratio Jour/Nuit | | | |
| Viège | Jour | 24 | 100.0% | 96.0% | | | |
| | Nuit | 1 | 100.0% | 4.0% | | | |
| | Total | 25 | 100.0% | 100.0% | | | |
| Gampel | Jour | 8 | 100.0% | 88.9% | | | |
| | Nuit | 1 | 100.0% | 11.1% | | | |
| | Total | 9 | 100.0% | 100.0% | | | |

Distribution des interventions P1-P2-S1 Hors/Dans chronozone réalisées par les différents services SMUR en 2020

Dès 2020, les interventions des compagnies vaudoises sur territoire valaisan sont incluses dans cette analyse.

| | | Hors Chronozone | | | Dans Chronozone | | |
|-----------|--------------|-----------------|-----------------|-----------------|-----------------|-----------------|-----------------|
| | | Nb d'inter | Ratio Hors/Dans | Ratio Jour/Nuit | Nb d'inter | Ratio Hors/Dans | Ratio Jour/Nuit |
| Monthey | Jour | 189 | 72.4% | 59.1% | 72 | 27.6% | 63.7% |
| | Nuit | 131 | 76.2% | 40.9% | 41 | 23.8% | 36.3% |
| | Total | 320 | 73.9% | 100.0% | 113 | 26.1% | 100.0% |
| Martigny | Jour | 13 | 5.7% | 72.2% | 217 | 94.3% | 58.8% |
| | Nuit | 5 | 3.2% | 27.8% | 152 | 96.8% | 41.2% |
| | Total | 18 | 4.7% | 100.0% | 369 | 95.3% | 100.0% |
| Sion | Jour | 3 | 0.8% | 60.0% | 351 | 99.2% | 62.7% |
| | Nuit | 2 | 0.9% | 40.0% | 209 | 99.1% | 37.3% |
| | Total | 5 | 0.9% | 100.0% | 560 | 99.1% | 100.0% |
| Sierre | Jour | 4 | 2.2% | 80.0% | 177 | 97.8% | 60.6% |
| | Nuit | 1 | 0.9% | 20.0% | 115 | 99.1% | 39.4% |
| | Total | 5 | 1.7% | 100.0% | 292 | 98.3% | 100.0% |
| Entremont | Jour | | | | 34 | 100.0% | 47.2% |
| | Nuit | 1 | 2.6% | 100.0% | 38 | 97.4% | 52.8% |
| | Total | 1 | 1.4% | 100.0% | 72 | 98.6% | 100.0% |
| Zermatt | Jour | | | | 1 | 100.0% | 50.0% |
| | Nuit | 1 | 50.0% | 100.0% | 1 | 50.0% | 50.0% |
| | Total | 1 | 33.3% | 100.0% | 2 | 66.7% | 100.0% |
| Goms | Jour | | | | 20 | 100.0% | 55.6% |
| | Nuit | | | | 16 | 100.0% | 44.4% |
| | Total | | | | 36 | 100.0% | 100.0% |
| Saas | Jour | | | | 3 | 100.0% | 21.4% |
| | Nuit | | | | 11 | 100.0% | 78.6% |
| | Total | | | | 14 | 100.0% | 100.0% |
| Grächen | Jour | | | | 17 | 100.0% | 58.6% |
| | Nuit | | | | 12 | 100.0% | 41.4% |
| | Total | | | | 29 | 100.0% | 100.0% |

| | | JANVIER À NOVEMBRE 2020 | | | | | |
|-------|--------------|-------------------------|-----------------|-----------------|-----------------|-----------------|-----------------|
| | | Hors Chronozone | | | Dans Chronozone | | |
| | | Nb d'inter | Ratio Hors/Dans | Ratio Jour/Nuit | Nb d'inter | Ratio Hors/Dans | Ratio Jour/Nuit |
| Viège | Jour | 1 | 0.3% | 100.0% | 305 | 99.7% | 61.6% |
| | Nuit | | | | 190 | 100.0% | 38.4% |
| | Total | 1 | 0.2% | 100.0% | 495 | 99.8% | 100.0% |

| | | DÉCEMBRE 2020 | | |
|--------|--------------|-----------------|-----------------|-----------------|
| | | Dans Chronozone | | |
| | | Nb d'inter | Ratio Hors/Dans | Ratio Jour/Nuit |
| Viège | Jour | 23 | 100.0% | 56.1% |
| | Nuit | 18 | 100.0% | 43.9% |
| | Total | 41 | 100.0% | 100.0% |
| Gampel | Jour | 7 | 100.0% | 46.7% |
| | Nuit | 8 | 100.0% | 53.3% |
| | Total | 15 | 100.0% | 100.0% |

Distribution des interventions P1-P2-P3-S1 Hors/Dans chronozone réalisées par les différents services d'ambulances en 2019

Dès 2020, les interventions des compagnies vaudoises sur territoire valaisan sont incluses dans cette analyse.

| | | Hors Chronozone | | | Dans Chronozone | | |
|-----------|--------------|-----------------|-----------------|-----------------|-----------------|-----------------|-----------------|
| | | Nb d'inter | Ratio Hors/Dans | Ratio Jour/Nuit | Nb d'inter | Ratio Hors/Dans | Ratio Jour/Nuit |
| Sion | Jour | 210 | 8.8% | 76.4% | 2 177 | 91.2% | 65.6% |
| | Nuit | 65 | 5.4% | 23.6% | 1 140 | 94.6% | 34.4% |
| | Total | 275 | 7.7% | 100.0% | 3 317 | 92.3% | 100.0% |
| Sierre | Jour | 101 | 6.0% | 38.8% | 1 581 | 94.0% | 69.6% |
| | Nuit | 159 | 18.8% | 61.2% | 689 | 81.3% | 30.4% |
| | Total | 260 | 10.3% | 100.0% | 2 270 | 89.7% | 100.0% |
| Martigny | Jour | 77 | 5.1% | 31.8% | 1 433 | 94.9% | 68.4% |
| | Nuit | 165 | 20.0% | 68.2% | 661 | 80.0% | 31.6% |
| | Total | 242 | 10.4% | 100.0% | 2 094 | 89.6% | 100.0% |
| Entremont | Jour | 83 | 17.1% | 69.2% | 402 | 82.9% | 69.4% |
| | Nuit | 37 | 17.3% | 30.8% | 177 | 82.7% | 30.6% |
| | Total | 120 | 17.2% | 100.0% | 579 | 82.8% | 100.0% |
| Monthey | Jour | 22 | 1.4% | 34.4% | 1 529 | 98.6% | 68.9% |
| | Nuit | 42 | 5.7% | 65.6% | 689 | 94.3% | 31.1% |
| | Total | 64 | 2.8% | 100.0% | 2 218 | 97.2% | 100.0% |
| Zermatt | Jour | 47 | 9.2% | 75.8% | 462 | 90.8% | 70.6% |
| | Nuit | 15 | 7.2% | 24.2% | 192 | 92.8% | 29.4% |
| | Total | 62 | 8.7% | 100.0% | 654 | 91.3% | 100.0% |
| Goms | Jour | 29 | 11.3% | 69.0% | 227 | 88.7% | 72.8% |
| | Nuit | 13 | 13.3% | 31.0% | 85 | 86.7% | 27.2% |
| | Total | 42 | 11.9% | 100.0% | 312 | 88.1% | 100.0% |
| Viège | Jour | 19 | 1.1% | 76.0% | 1 730 | 98.9% | 68.6% |
| | Nuit | 6 | 0.8% | 24.0% | 792 | 99.2% | 31.4% |
| | Total | 25 | 1.0% | 100.0% | 2 522 | 99.0% | 100.0% |
| Grächen | Jour | 5 | 4.1% | 62.5% | 116 | 95.9% | 72.5% |
| | Nuit | 3 | 6.4% | 37.5% | 44 | 93.6% | 27.5% |
| | Total | 8 | 4.8% | 100.0% | 160 | 95.2% | 100.0% |
| Saas | Jour | 1 | 0.2% | 100.0% | 458 | 99.8% | 81.1% |
| | Nuit | | | | 107 | 100.0% | 18.9% |
| | Total | 1 | 0.2% | 100.0% | 565 | 99.8% | 100.0% |

Distribution des interventions P-S Hors/Dans chronozone réalisées par les différents services d'hélicoptères en 2019

Dès 2020, les interventions des compagnies vaudoises sur territoire valaisan sont incluses dans cette analyse.

| | | Hors Chronozone | | | Dans Chronozone | | |
|-----------|--------------|-----------------|-----------------|-----------------|-----------------|-----------------|-----------------|
| | | Nb d'inter | Ratio Hors/Dans | Ratio Jour/Nuit | Nb d'inter | Ratio Hors/Dans | Ratio Jour/Nuit |
| Sierre | Jour | 55 | 11.9% | 88.7% | 408 | 88.1% | 94.9% |
| | Nuit | 7 | 24.1% | 11.3% | 22 | 75.9% | 5.1% |
| | Total | 62 | 12.6% | 100.0% | 430 | 87.4% | 100.0% |
| Sion | Jour | 40 | 6.3% | 69.0% | 597 | 93.7% | 90.9% |
| | Nuit | 18 | 23.1% | 31.0% | 60 | 76.9% | 9.1% |
| | Total | 58 | 8.1% | 100.0% | 657 | 91.9% | 100.0% |
| Entremont | Jour | 18 | 4.5% | 90.0% | 380 | 95.5% | 92.5% |
| | Nuit | 2 | 6.1% | 10.0% | 31 | 93.9% | 7.5% |
| | Total | 20 | 4.6% | 100.0% | 411 | 95.4% | 100.0% |
| Martigny | Jour | 9 | 6.3% | 81.8% | 133 | 93.7% | 89.3% |
| | Nuit | 2 | 11.1% | 18.2% | 16 | 88.9% | 10.7% |
| | Total | 11 | 6.9% | 100.0% | 149 | 93.1% | 100.0% |
| Monthey | Jour | 4 | 2.7% | 80.0% | 144 | 97.3% | 91.1% |
| | Nuit | 1 | 6.7% | 20.0% | 14 | 93.3% | 8.9% |
| | Total | 5 | 3.1% | 100.0% | 158 | 96.9% | 100.0% |
| Viège | Jour | 1 | 0.2% | 33.3% | 466 | 99.8% | 89.1% |
| | Nuit | 2 | 3.4% | 66.7% | 57 | 96.6% | 10.9% |
| | Total | 3 | 0.6% | 100.0% | 523 | 99.4% | 100.0% |
| Zermatt | Jour | 2 | 0.3% | 66.7% | 765 | 99.7% | 92.1% |
| | Nuit | 1 | 1.5% | 33.3% | 66 | 98.5% | 7.9% |
| | Total | 3 | 0.4% | 100.0% | 831 | 99.6% | 100.0% |
| Saas | Jour | 2 | 0.9% | 100.0% | 230 | 99.1% | 95.0% |
| | Nuit | | | | 12 | 100.0% | 5.0% |
| | Total | 2 | 0.8% | 100.0% | 242 | 99.2% | 100.0% |
| Goms | Jour | | | | 226 | 100.0% | 93.8% |
| | Nuit | | | | 15 | 100.0% | 6.2% |
| | Total | | | | 241 | 100.0% | 100.0% |
| Grächen | Jour | | | | 45 | 100.0% | 95.7% |
| | Nuit | | | | 2 | 100.0% | 4.3% |
| | Total | | | | 47 | 100.0% | 100.0% |

Distribution des interventions P1-P2-S1 Hors/Dans chronozone réalisées par les différents services SMUR en 2019

Dès 2020, les interventions des compagnies vaudoises sur territoire valaisan sont incluses dans cette analyse.

| | | Hors Chronozone | | | Dans Chronozone | | |
|------------------|--------------|-----------------|--------------------|--------------------|-----------------|--------------------|--------------------|
| | | Nb d'inter | Ratio Hors/Dans | Ratio Jour/Nuit | Nb d'inter | Ratio Hors/Dans | Ratio Jour/Nuit |
| Monthey | Jour | 31 | 10.8% | 56.4% | 255 | 89.2% | 59.7% |
| | Nuit | 24 | 12.2% | 43.6% | 172 | 87.8% | 40.3% |
| | Total | 55 | 11.4% | 100.0% | 427 | 88.6% | 100.0% |
| Martigny | Jour | 10 | 3.3% | 18.9% | 291 | 96.7% | 68.0% |
| | Nuit | 43 | 23.9% | 81.1% | 137 | 76.1% | 32.0% |
| | Total | 53 | 11.0% | 100.0% | 428 | 89.0% | 100.0% |
| Sion | Jour | 2 | 0.6% | 33.3% | 330 | 99.4% | 63.2% |
| | Nuit | 4 | 2.0% | 66.7% | 192 | 98.0% | 36.8% |
| | Total | 6 | 1.1% | 100.0% | 522 | 98.9% | 100.0% |
| Entremont | Jour | | | | 51 | 100.0% | 53.7% |
| | Nuit | 4 | 8.3% | 100.0% | 44 | 91.7% | 46.3% |
| | Total | 4 | 4.0% | 100.0% | 95 | 96.0% | 100.0% |
| Sierre | Jour | 2 | 1.1% | 66.7% | 183 | 98.9% | 57.0% |
| | Nuit | 1 | 0.7% | 33.3% | 138 | 99.3% | 43.0% |
| | Total | 3 | 0.9% | 100.0% | 321 | 99.1% | 100.0% |
| Viège | Jour | | | | 312 | 100.0% | 63.8% |
| | Nuit | 1 | 0.6% | 100.0% | 177 | 99.4% | 36.2% |
| | Total | 1 | 0.2% | 100.0% | 489 | 99.8% | 100.0% |
| Goms | Jour | | | | 10 | 100.0% | 34.5% |
| | Nuit | | | | 19 | 100.0% | 65.5% |
| | Total | | | | 29 | 100.0% | 100.0% |
| Saas | Jour | | | | 5 | 100.0% | 62.5% |
| | Nuit | | | | 3 | 100.0% | 37.5% |
| | Total | | | | 8 | 100.0% | 100.0% |
| Grächen | Jour | | | | 6 | 100.0% | 40.0% |
| | Nuit | | | | 9 | 100.0% | 60.0% |
| | Total | | | | 15 | 100.0% | 100.0% |

Distribution des interventions P1-P2-P3-S1 Hors/Dans chronozone réalisées par les différents services d'ambulances en 2018

Dès 2020, les interventions des compagnies vaudoises sur territoire valaisan sont incluses dans cette analyse.

| | | Hors Chronozone | | | Dans Chronozone | | |
|-----------|--------------|-----------------|--------------------|--------------------|-----------------|--------------------|--------------------|
| | | Nb d'inter | Ratio Hors/Dans | Ratio Jour/Nuit | Nb d'inter | Ratio Hors/Dans | Ratio Jour/Nuit |
| Sion | Jour | 198 | 8.4% | 74.4% | 2 171 | 91.6% | 65.3% |
| | Nuit | 68 | 5.6% | 25.6% | 1 152 | 94.4% | 34.7% |
| | Total | 266 | 7.4% | 100.0% | 3 323 | 92.6% | 100.0% |
| Sierre | Jour | 107 | 6.6% | 43.9% | 1 513 | 93.4% | 70.4% |
| | Nuit | 137 | 17.7% | 56.1% | 636 | 82.3% | 29.6% |
| | Total | 244 | 10.2% | 100.0% | 2 149 | 89.8% | 100.0% |
| Martigny | Jour | 79 | 5.4% | 33.2% | 1 375 | 94.6% | 69.5% |
| | Nuit | 159 | 20.9% | 66.8% | 603 | 79.1% | 30.5% |
| | Total | 238 | 10.7% | 100.0% | 1 978 | 89.3% | 100.0% |
| Entremont | Jour | 86 | 19.9% | 69.9% | 346 | 80.1% | 65.9% |
| | Nuit | 37 | 17.1% | 30.1% | 179 | 82.9% | 34.1% |
| | Total | 123 | 19.0% | 100.0% | 525 | 81.0% | 100.0% |
| Zermatt | Jour | 56 | 11.2% | 96.6% | 445 | 88.8% | 74.4% |
| | Nuit | 2 | 1.3% | 3.4% | 153 | 98.7% | 25.6% |
| | Total | 58 | 8.8% | 100.0% | 598 | 91.2% | 100.0% |
| Goms | Jour | 45 | 14.2% | 84.9% | 271 | 85.8% | 78.6% |
| | Nuit | 8 | 9.8% | 15.1% | 74 | 90.2% | 21.4% |
| | Total | 53 | 13.3% | 100.0% | 345 | 86.7% | 100.0% |
| Monthey | Jour | 13 | 0.8% | 26.5% | 1 580 | 99.2% | 70.2% |
| | Nuit | 36 | 5.1% | 73.5% | 671 | 94.9% | 29.8% |
| | Total | 49 | 2.1% | 100.0% | 2 251 | 97.9% | 100.0% |
| Viège | Jour | 19 | 1.1% | 79.2% | 1 746 | 98.9% | 70.8% |
| | Nuit | 5 | 0.7% | 20.8% | 719 | 99.3% | 29.2% |
| | Total | 24 | 1.0% | 100.0% | 2 465 | 99.0% | 100.0% |
| Grächen | Jour | 7 | 6.0% | 70.0% | 109 | 94.0% | 100.0% |
| | Nuit | 3 | 100.0% | 30.0% | | | |
| | Total | 10 | 8.4% | 100.0% | 109 | 91.6% | 100.0% |
| Saas | Jour | 1 | 0.2% | 100.0% | 451 | 99.8% | 85.7% |
| | Nuit | | | | 75 | 100.0% | 14.3% |
| | Total | 1 | 0.2% | 100.0% | 526 | 99.8% | 100.0% |

Distribution des interventions P-S Hors/Dans chronozone réalisées par les différents services d'hélicoptères en 2018

Dès 2020, les interventions des compagnies vaudoises sur territoire valaisan sont incluses dans cette analyse.

| | | Hors Chronozone | | | Dans Chronozone | | |
|-----------|--------------|-----------------|-----------------|-----------------|-----------------|-----------------|-----------------|
| | | Nb d'inter | Ratio Hors/Dans | Ratio Jour/Nuit | Nb d'inter | Ratio Hors/Dans | Ratio Jour/Nuit |
| Sierre | Jour | 61 | 12.0% | 72.6% | 447 | 88.0% | 95.9% |
| | Nuit | 23 | 54.8% | 27.4% | 19 | 45.2% | 4.1% |
| | Total | 84 | 15.3% | 100.0% | 466 | 84.7% | 100.0% |
| Sion | Jour | 60 | 9.6% | 72.3% | 564 | 90.4% | 91.7% |
| | Nuit | 23 | 31.1% | 27.7% | 51 | 68.9% | 8.3% |
| | Total | 83 | 11.9% | 100.0% | 615 | 88.1% | 100.0% |
| Martigny | Jour | 11 | 6.6% | 61.1% | 156 | 93.4% | 89.7% |
| | Nuit | 7 | 28.0% | 38.9% | 18 | 72.0% | 10.3% |
| | Total | 18 | 9.4% | 100.0% | 174 | 90.6% | 100.0% |
| Monthey | Jour | 8 | 5.8% | 57.1% | 129 | 94.2% | 90.8% |
| | Nuit | 6 | 31.6% | 42.9% | 13 | 68.4% | 9.2% |
| | Total | 14 | 9.0% | 100.0% | 142 | 91.0% | 100.0% |
| Entremont | Jour | 6 | 1.7% | 75.0% | 351 | 98.3% | 95.9% |
| | Nuit | 2 | 11.8% | 25.0% | 15 | 88.2% | 4.1% |
| | Total | 8 | 2.1% | 100.0% | 366 | 97.9% | 100.0% |
| Zermatt | Jour | 2 | 0.3% | 50.0% | 713 | 99.7% | 90.4% |
| | Nuit | 2 | 2.6% | 50.0% | 76 | 97.4% | 9.6% |
| | Total | 4 | 0.5% | 100.0% | 789 | 99.5% | 100.0% |
| Viège | Jour | 3 | 0.6% | 100.0% | 488 | 99.4% | 90.2% |
| | Nuit | | | | 53 | 100.0% | 9.8% |
| | Total | 3 | 0.6% | 100.0% | 541 | 99.4% | 100.0% |
| Goms | Jour | 1 | 0.5% | 100.0% | 211 | 99.5% | 93.8% |
| | Nuit | | | | 14 | 100.0% | 6.2% |
| | Total | 1 | 0.4% | 100.0% | 225 | 99.6% | 100.0% |
| Saas | Jour | | | | 232 | 100.0% | 94.3% |
| | Nuit | | | | 14 | 100.0% | 5.7% |
| | Total | | | | 246 | 100.0% | 100.0% |
| Grächen | Jour | | | | 44 | 100.0% | 89.8% |
| | Nuit | | | | 5 | 100.0% | 10.2% |
| | Total | | | | 49 | 100.0% | 100.0% |

Distribution des interventions P1-P2-S1 Hors/Dans chronozone réalisées par les différents services SMUR en 2018

Dès 2020, les interventions des compagnies vaudoises sur territoire valaisan sont incluses dans cette analyse.

| | | Hors Chronozone | | | Dans Chronozone | | |
|-----------|--------------|-----------------|--------------------|--------------------|-----------------|--------------------|--------------------|
| | | Nb d'inter | Ratio Hors/Dans | Ratio Jour/Nuit | Nb d'inter | Ratio Hors/Dans | Ratio Jour/Nuit |
| Martigny | Jour | 3 | 0.9% | 33.3% | 349 | 99.1% | 60.8% |
| | Nuit | 6 | 2.6% | 66.7% | 225 | 97.4% | 39.2% |
| | Total | 9 | 1.5% | 100.0% | 574 | 98.5% | 100.0% |
| Sion | Jour | 3 | 0.6% | 33.3% | 505 | 99.4% | 61.8% |
| | Nuit | 6 | 1.9% | 66.7% | 312 | 98.1% | 38.2% |
| | Total | 9 | 1.1% | 100.0% | 817 | 98.9% | 100.0% |
| Monthey | Jour | 1 | 0.3% | 33.3% | 388 | 99.7% | 61.0% |
| | Nuit | 2 | 0.8% | 66.7% | 248 | 99.2% | 39.0% |
| | Total | 3 | 0.5% | 100.0% | 636 | 99.5% | 100.0% |
| Sierre | Jour | 2 | 1.0% | 66.7% | 194 | 99.0% | 52.2% |
| | Nuit | 1 | 0.6% | 33.3% | 178 | 99.4% | 47.8% |
| | Total | 3 | 0.8% | 100.0% | 372 | 99.2% | 100.0% |
| Viège | Jour | | | | 407 | 100.0% | 64.2% |
| | Nuit | 2 | 0.9% | 100.0% | 227 | 99.1% | 35.8% |
| | Total | 2 | 0.3% | 100.0% | 634 | 99.7% | 100.0% |
| Entremont | Jour | | | | 43 | 100.0% | 40.2% |
| | Nuit | | | | 64 | 100.0% | 59.8% |
| | Total | | | | 107 | 100.0% | 100.0% |
| Goms | Jour | | | | 17 | 100.0% | 45.9% |
| | Nuit | | | | 20 | 100.0% | 54.1% |
| | Total | | | | 37 | 100.0% | 100.0% |
| Saas | Jour | | | | 7 | 100.0% | 70.0% |
| | Nuit | | | | 3 | 100.0% | 30.0% |
| | Total | | | | 10 | 100.0% | 100.0% |
| Grächen | Jour | | | | 5 | 100.0% | 41.7% |
| | Nuit | | | | 7 | 100.0% | 58.3% |
| | Total | | | | 12 | 100.0% | 100.0% |
| Zermatt | Jour | | | | 1 | 100.0% | 50.0% |
| | Nuit | | | | 1 | 100.0% | 50.0% |
| | Total | | | | 2 | 100.0% | 100.0% |

Distribution des interventions P1-P2-P3-S1 Hors/Dans chronozone réalisées par les différents services d'ambulances en 2017

Dès 2020, les interventions des compagnies vaudoises sur territoire valaisan sont incluses dans cette analyse.

| | | Hors Chronozone | | | Dans Chronozone | | |
|------------------|--------------|-----------------|-----------------|-----------------|-----------------|-----------------|-----------------|
| | | Nb d'inter | Ratio Hors/Dans | Ratio Jour/Nuit | Nb d'inter | Ratio Hors/Dans | Ratio Jour/Nuit |
| Sion | Jour | 204 | 8.7% | 78.8% | 2 132 | 91.3% | 65.3% |
| | Nuit | 55 | 4.6% | 21.2% | 1 134 | 95.4% | 34.7% |
| | Total | 259 | 7.3% | 100.0% | 3 266 | 92.7% | 100.0% |
| Martigny | Jour | 89 | 6.5% | 37.9% | 1 271 | 93.5% | 67.5% |
| | Nuit | 146 | 19.3% | 62.1% | 612 | 80.7% | 32.5% |
| | Total | 235 | 11.1% | 100.0% | 1 883 | 88.9% | 100.0% |
| Sierre | Jour | 91 | 6.3% | 41.9% | 1 346 | 93.7% | 69.1% |
| | Nuit | 126 | 17.3% | 58.1% | 603 | 82.7% | 30.9% |
| | Total | 217 | 10.0% | 100.0% | 1 949 | 90.0% | 100.0% |
| Entremont | Jour | 135 | 26.6% | 77.1% | 373 | 73.4% | 72.1% |
| | Nuit | 40 | 21.7% | 22.9% | 144 | 78.3% | 27.9% |
| | Total | 175 | 25.3% | 100.0% | 517 | 74.7% | 100.0% |
| Zermatt | Jour | 58 | 12.1% | 98.3% | 420 | 87.9% | 75.9% |
| | Nuit | 1 | 0.7% | 1.7% | 133 | 99.3% | 24.1% |
| | Total | 59 | 9.6% | 100.0% | 553 | 90.4% | 100.0% |
| Goms | Jour | 33 | 13.4% | 78.6% | 213 | 86.6% | 75.5% |
| | Nuit | 9 | 11.5% | 21.4% | 69 | 88.5% | 24.5% |
| | Total | 42 | 13.0% | 100.0% | 282 | 87.0% | 100.0% |
| Monthey | Jour | 8 | 0.6% | 20.5% | 1 443 | 99.4% | 69.7% |
| | Nuit | 31 | 4.7% | 79.5% | 628 | 95.3% | 30.3% |
| | Total | 39 | 1.8% | 100.0% | 2 071 | 98.2% | 100.0% |
| Viège | Jour | 16 | 1.0% | 80.0% | 1 591 | 99.0% | 68.4% |
| | Nuit | 4 | 0.5% | 20.0% | 735 | 99.5% | 31.6% |
| | Total | 20 | 0.9% | 100.0% | 2 326 | 99.1% | 100.0% |
| Grächen | Jour | 7 | 6.7% | 53.8% | 98 | 93.3% | 100.0% |
| | Nuit | 6 | 100.0% | 46.2% | | | |
| | Total | 13 | 11.7% | 100.0% | 98 | 88.3% | 100.0% |
| Saas | Jour | 1 | 0.2% | 100.0% | 406 | 99.8% | 79.9% |
| | Nuit | | | | 102 | 100.0% | 20.1% |
| | Total | 1 | 0.2% | 100.0% | 508 | 99.8% | 100.0% |

Distribution des interventions P-S Hors/Dans chronozone réalisées par les différents services d'hélicoptères en 2017

Dès 2020, les interventions des compagnies vaudoises sur territoire valaisan sont incluses dans cette analyse.

| | | Hors Chronozone | | | Dans Chronozone | | |
|-----------|--------------|-----------------|-----------------|-----------------|-----------------|-----------------|-----------------|
| | | Nb d'inter | Ratio Hors/Dans | Ratio Jour/Nuit | Nb d'inter | Ratio Hors/Dans | Ratio Jour/Nuit |
| Sion | Jour | 36 | 6.2% | 76.6% | 545 | 93.8% | 90.7% |
| | Nuit | 11 | 16.4% | 23.4% | 56 | 83.6% | 9.3% |
| | Total | 47 | 7.3% | 100.0% | 601 | 92.7% | 100.0% |
| Sierre | Jour | 36 | 7.3% | 83.7% | 456 | 92.7% | 95.8% |
| | Nuit | 7 | 25.9% | 16.3% | 20 | 74.1% | 4.2% |
| | Total | 43 | 8.3% | 100.0% | 476 | 91.7% | 100.0% |
| Entremont | Jour | 11 | 3.4% | 84.6% | 316 | 96.6% | 94.3% |
| | Nuit | 2 | 9.5% | 15.4% | 19 | 90.5% | 5.7% |
| | Total | 13 | 3.7% | 100.0% | 335 | 96.3% | 100.0% |
| Monthey | Jour | 8 | 5.6% | 80.0% | 136 | 94.4% | 86.6% |
| | Nuit | 2 | 8.7% | 20.0% | 21 | 91.3% | 13.4% |
| | Total | 10 | 6.0% | 100.0% | 157 | 94.0% | 100.0% |
| Martigny | Jour | 2 | 1.6% | 66.7% | 127 | 98.4% | 90.1% |
| | Nuit | 1 | 6.7% | 33.3% | 14 | 93.3% | 9.9% |
| | Total | 3 | 2.1% | 100.0% | 141 | 97.9% | 100.0% |
| Viège | Jour | 3 | 0.7% | 100.0% | 417 | 99.3% | 88.9% |
| | Nuit | | | | 52 | 100.0% | 11.1% |
| | Total | 3 | 0.6% | 100.0% | 469 | 99.4% | 100.0% |
| Zermatt | Jour | 1 | 0.2% | 100.0% | 658 | 99.8% | 94.8% |
| | Nuit | | | | 36 | 100.0% | 5.2% |
| | Total | 1 | 0.1% | 100.0% | 694 | 99.9% | 100.0% |
| Goms | Jour | | | | 167 | 100.0% | 92.8% |
| | Nuit | | | | 13 | 100.0% | 7.2% |
| | Total | | | | 180 | 100.0% | 100.0% |
| Saas | Jour | | | | 241 | 100.0% | 94.5% |
| | Nuit | | | | 14 | 100.0% | 5.5% |
| | Total | | | | 255 | 100.0% | 100.0% |
| Grächen | Jour | | | | 50 | 100.0% | 94.3% |
| | Nuit | | | | 3 | 100.0% | 5.7% |
| | Total | | | | 53 | 100.0% | 100.0% |

Distribution des interventions P1-P2-S1 Hors/Dans chronozone réalisées par les différents services SMUR en 2017

Dès 2020, les interventions des compagnies vaudoises sur territoire valaisan sont incluses dans cette analyse.

| | | Hors Chronozone | | | Dans Chronozone | | |
|------------------|--------------|-----------------|-----------------|-----------------|-----------------|-----------------|-----------------|
| | | Nb d'inter | Ratio Hors/Dans | Ratio Jour/Nuit | Nb d'inter | Ratio Hors/Dans | Ratio Jour/Nuit |
| Martigny | Jour | 6 | 1.9% | 37.5% | 316 | 98.1% | 56.1% |
| | Nuit | 10 | 3.9% | 62.5% | 247 | 96.1% | 43.9% |
| | Total | 16 | 2.8% | 100.0% | 563 | 97.2% | 100.0% |
| Sion | Jour | 6 | 1.2% | 75.0% | 515 | 98.8% | 61.5% |
| | Nuit | 2 | 0.6% | 25.0% | 322 | 99.4% | 38.5% |
| | Total | 8 | 0.9% | 100.0% | 837 | 99.1% | 100.0% |
| Monthey | Jour | 3 | 0.8% | 50.0% | 356 | 99.2% | 60.2% |
| | Nuit | 3 | 1.3% | 50.0% | 235 | 98.7% | 39.8% |
| | Total | 6 | 1.0% | 100.0% | 591 | 99.0% | 100.0% |
| Sierre | Jour | 1 | 0.5% | 100.0% | 200 | 99.5% | 52.6% |
| | Nuit | | | | 180 | 100.0% | 47.4% |
| | Total | 1 | 0.3% | 100.0% | 380 | 99.7% | 100.0% |
| Viège | Jour | | | | 332 | 100.0% | 57.4% |
| | Nuit | 1 | 0.4% | 100.0% | 246 | 99.6% | 42.6% |
| | Total | 1 | 0.2% | 100.0% | 578 | 99.8% | 100.0% |
| Entremont | Jour | | | | 56 | 100.0% | 53.8% |
| | Nuit | | | | 48 | 100.0% | 46.2% |
| | Total | | | | 104 | 100.0% | 100.0% |
| Goms | Jour | | | | 13 | 100.0% | 32.5% |
| | Nuit | | | | 27 | 100.0% | 67.5% |
| | Total | | | | 40 | 100.0% | 100.0% |
| Grächen | Jour | | | | 7 | 100.0% | 36.8% |
| | Nuit | | | | 12 | 100.0% | 63.2% |
| | Total | | | | 19 | 100.0% | 100.0% |

Distribution des interventions P1-P2-P3-S1 Hors/Dans chronozone réalisées par les différents services d'ambulances en 2016

Dès 2020, les interventions des compagnies vaudoises sur territoire valaisan sont incluses dans cette analyse.

| | | Hors Chronozone | | | Dans Chronozone | | |
|------------------|--------------|-----------------|--------------------|--------------------|-----------------|--------------------|--------------------|
| | | Nb d'inter | Ratio Hors/Dans | Ratio Jour/Nuit | Nb d'inter | Ratio Hors/Dans | Ratio Jour/Nuit |
| Sierre | Jour | 136 | 9.4% | 47.4% | 1 317 | 90.6% | 68.7% |
| | Nuit | 151 | 20.1% | 52.6% | 600 | 79.9% | 31.3% |
| | Total | 287 | 13.0% | 100.0% | 1 917 | 87.0% | 100.0% |
| Entremont | Jour | 224 | 54.4% | 90.0% | 188 | 45.6% | 58.2% |
| | Nuit | 25 | 15.6% | 10.0% | 135 | 84.4% | 41.8% |
| | Total | 249 | 43.5% | 100.0% | 323 | 56.5% | 100.0% |
| Martigny | Jour | 113 | 8.2% | 47.3% | 1 268 | 91.8% | 68.8% |
| | Nuit | 126 | 18.0% | 52.7% | 575 | 82.0% | 31.2% |
| | Total | 239 | 11.5% | 100.0% | 1 843 | 88.5% | 100.0% |
| Sion | Jour | 180 | 8.0% | 76.6% | 2 075 | 92.0% | 67.8% |
| | Nuit | 55 | 5.3% | 23.4% | 987 | 94.7% | 32.2% |
| | Total | 235 | 7.1% | 100.0% | 3 062 | 92.9% | 100.0% |
| Monthey | Jour | 12 | 0.9% | 27.9% | 1 380 | 99.1% | 71.8% |
| | Nuit | 31 | 5.4% | 72.1% | 542 | 94.6% | 28.2% |
| | Total | 43 | 2.2% | 100.0% | 1 922 | 97.8% | 100.0% |
| Zermatt | Jour | 37 | 8.4% | 97.4% | 403 | 91.6% | 72.2% |
| | Nuit | 1 | 0.6% | 2.6% | 155 | 99.4% | 27.8% |
| | Total | 38 | 6.4% | 100.0% | 558 | 93.6% | 100.0% |
| Goms | Jour | 23 | 9.5% | 100.0% | 218 | 90.5% | 76.2% |
| | Nuit | | | | 68 | 100.0% | 23.8% |
| | Total | 23 | 7.4% | 100.0% | 286 | 92.6% | 100.0% |
| Viège | Jour | 19 | 1.2% | 95.0% | 1 571 | 98.8% | 69.1% |
| | Nuit | 1 | 0.1% | 5.0% | 704 | 99.9% | 30.9% |
| | Total | 20 | 0.9% | 100.0% | 2 275 | 99.1% | 100.0% |
| Grächen | Jour | 8 | 8.4% | 61.5% | 87 | 91.6% | 100.0% |
| | Nuit | 5 | 100.0% | 38.5% | | | |
| | Total | 13 | 13.0% | 100.0% | 87 | 87.0% | 100.0% |
| Saas | Jour | 3 | 0.9% | 100.0% | 337 | 99.1% | 79.5% |
| | Nuit | | | | 87 | 100.0% | 20.5% |
| | Total | 3 | 0.7% | 100.0% | 424 | 99.3% | 100.0% |

Distribution des interventions P-S Hors/Dans chronozone réalisées par les différents services d'hélicoptères en 2016

Dès 2020, les interventions des compagnies vaudoises sur territoire valaisan sont incluses dans cette analyse.

| | | Hors Chronozone | | | Dans Chronozone | | |
|-----------|--------------|-----------------|-----------------|-----------------|-----------------|-----------------|-----------------|
| | | Nb d'inter | Ratio Hors/Dans | Ratio Jour/Nuit | Nb d'inter | Ratio Hors/Dans | Ratio Jour/Nuit |
| Sierre | Jour | 44 | 10.6% | 81.5% | 370 | 89.4% | 95.4% |
| | Nuit | 10 | 35.7% | 18.5% | 18 | 64.3% | 4.6% |
| | Total | 54 | 12.2% | 100.0% | 388 | 87.8% | 100.0% |
| Sion | Jour | 24 | 4.6% | 80.0% | 498 | 95.4% | 91.5% |
| | Nuit | 6 | 11.5% | 20.0% | 46 | 88.5% | 8.5% |
| | Total | 30 | 5.2% | 100.0% | 544 | 94.8% | 100.0% |
| Entremont | Jour | 6 | 1.7% | 85.7% | 337 | 98.3% | 96.0% |
| | Nuit | 1 | 6.7% | 14.3% | 14 | 93.3% | 4.0% |
| | Total | 7 | 2.0% | 100.0% | 351 | 98.0% | 100.0% |
| Martigny | Jour | 3 | 2.0% | 60.0% | 149 | 98.0% | 94.3% |
| | Nuit | 2 | 18.2% | 40.0% | 9 | 81.8% | 5.7% |
| | Total | 5 | 3.1% | 100.0% | 158 | 96.9% | 100.0% |
| Monthey | Jour | 2 | 1.3% | 66.7% | 157 | 98.7% | 93.5% |
| | Nuit | 1 | 8.3% | 33.3% | 11 | 91.7% | 6.5% |
| | Total | 3 | 1.8% | 100.0% | 168 | 98.2% | 100.0% |
| Viège | Jour | 3 | 0.7% | 100.0% | 457 | 99.3% | 88.9% |
| | Nuit | | | | 57 | 100.0% | 11.1% |
| | Total | 3 | 0.6% | 100.0% | 514 | 99.4% | 100.0% |
| Zermatt | Jour | 2 | 0.3% | 100.0% | 632 | 99.7% | 92.7% |
| | Nuit | | | | 50 | 100.0% | 7.3% |
| | Total | 2 | 0.3% | 100.0% | 682 | 99.7% | 100.0% |
| Saas | Jour | 1 | 0.5% | 100.0% | 206 | 99.5% | 95.8% |
| | Nuit | | | | 9 | 100.0% | 4.2% |
| | Total | 1 | 0.5% | 100.0% | 215 | 99.5% | 100.0% |
| Goms | Jour | | | | 147 | 100.0% | 91.9% |
| | Nuit | | | | 13 | 100.0% | 8.1% |
| | Total | | | | 160 | 100.0% | 100.0% |
| Grächen | Jour | | | | 41 | 100.0% | 91.1% |
| | Nuit | | | | 4 | 100.0% | 8.9% |
| | Total | | | | 45 | 100.0% | 100.0% |

Distribution des interventions P1-P2-S1 Hors/Dans chronozone réalisées par les différents services SMUR en 2016

Dès 2020, les interventions des compagnies vaudoises sur territoire valaisan sont incluses dans cette analyse.

| | | Hors Chronozone | | | Dans Chronozone | | |
|------------------|--------------|-----------------|--------------------|--------------------|-----------------|--------------------|--------------------|
| | | Nb d'inter | Ratio Hors/Dans | Ratio Jour/Nuit | Nb d'inter | Ratio Hors/Dans | Ratio Jour/Nuit |
| Martigny | Jour | 8 | 2.8% | 47.1% | 282 | 97.2% | 58.3% |
| | Nuit | 9 | 4.3% | 52.9% | 202 | 95.7% | 41.7% |
| | Total | 17 | 3.4% | 100.0% | 484 | 96.6% | 100.0% |
| Monthey | Jour | 3 | 0.8% | 50.0% | 353 | 99.2% | 64.2% |
| | Nuit | 3 | 1.5% | 50.0% | 197 | 98.5% | 35.8% |
| | Total | 6 | 1.1% | 100.0% | 550 | 98.9% | 100.0% |
| Sion | Jour | 3 | 0.7% | 60.0% | 411 | 99.3% | 60.7% |
| | Nuit | 2 | 0.7% | 40.0% | 266 | 99.3% | 39.3% |
| | Total | 5 | 0.7% | 100.0% | 677 | 99.3% | 100.0% |
| Sierre | Jour | 3 | 1.6% | 75.0% | 183 | 98.4% | 55.0% |
| | Nuit | 1 | 0.7% | 25.0% | 150 | 99.3% | 45.0% |
| | Total | 4 | 1.2% | 100.0% | 333 | 98.8% | 100.0% |
| Entremont | Jour | | | | 35 | 100.0% | 50.0% |
| | Nuit | | | | 35 | 100.0% | 50.0% |
| | Total | | | | 70 | 100.0% | 100.0% |
| Viège | Jour | | | | 310 | 100.0% | 59.7% |
| | Nuit | | | | 209 | 100.0% | 40.3% |
| | Total | | | | 519 | 100.0% | 100.0% |
| Goms | Jour | | | | 10 | 100.0% | 45.5% |
| | Nuit | | | | 12 | 100.0% | 54.5% |
| | Total | | | | 22 | 100.0% | 100.0% |
| Saas | Jour | | | | 2 | 100.0% | 100.0% |
| | Total | | | | 2 | 100.0% | 100.0% |
| Grächen | Jour | | | | 6 | 100.0% | 66.7% |
| | Nuit | | | | 3 | 100.0% | 33.3% |
| | Total | | | | 9 | 100.0% | 100.0% |

Dès 2020, les interventions des compagnies vaudoises sur territoire valaisan sont incluses dans cette analyse.

| | | Jour | | | Nuit | | | Total | | |
|--------------------------------|---------------------|------------|-----------------|-----------------|------------|-----------------|-----------------|------------|-----------------|-----------------|
| | | Nb d'inter | Ratio Hors/Dans | Ratio Jour/Nuit | Nb d'inter | Ratio Hors/Dans | Ratio Jour/Nuit | Nb d'inter | Ratio Hors/Dans | Ratio Jour/Nuit |
| Sion | Dans Chronozone | 2 443 | 88.6% | 65.2% | 1 304 | 92.9% | 34.8% | 3 747 | 90.1% | 100.0% |
| | Hors Chronozone | 313 | 11.4% | 76.0% | 99 | 7.1% | 24.0% | 412 | 9.9% | 100.0% |
| | Ambu Sierre | 232 | 74.1% | 76.6% | 71 | 71.7% | 23.4% | 303 | 73.5% | 100.0% |
| | Ambu Martigny | 54 | 17.3% | 75.0% | 18 | 18.2% | 25.0% | 72 | 17.5% | 100.0% |
| | Ambu Canton de Vaud | 16 | 5.1% | 66.7% | 8 | 8.1% | 33.3% | 24 | 5.8% | 100.0% |
| | Ambu Monthey | 8 | 2.6% | 80.0% | 2 | 2.0% | 20.0% | 10 | 2.4% | 100.0% |
| | Ambu Entremont | 2 | 0.6% | 100.0% | | | | 2 | 0.5% | 100.0% |
| Ambu Visp | 1 | 0.3% | 100.0% | | | | 1 | 0.2% | 100.0% | |
| Martigny | Dans Chronozone | 1 481 | 92.3% | 68.9% | 668 | 77.9% | 31.1% | 2 149 | 87.3% | 100.0% |
| | Hors Chronozone | 124 | 7.7% | 39.6% | 189 | 22.1% | 60.4% | 313 | 12.7% | 100.0% |
| | Ambu Sion | 29 | 23.4% | 17.3% | 139 | 73.5% | 82.7% | 168 | 53.7% | 100.0% |
| | Ambu Entremont | 74 | 59.7% | 94.9% | 4 | 2.1% | 5.1% | 78 | 24.9% | 100.0% |
| | Ambu Monthey | 19 | 15.3% | 31.1% | 42 | 22.2% | 68.9% | 61 | 19.5% | 100.0% |
| | Ambu Sierre | 1 | 0.8% | 20.0% | 4 | 2.1% | 80.0% | 5 | 1.6% | 100.0% |
| Ambu Canton de Vaud | 1 | 0.8% | 100.0% | | | | 1 | 0.3% | 100.0% | |
| Sierre | Dans Chronozone | 1 670 | 94.9% | 69.9% | 718 | 83.1% | 30.1% | 2 388 | 91.0% | 100.0% |
| | Hors Chronozone | 89 | 5.1% | 37.9% | 146 | 16.9% | 62.1% | 235 | 9.0% | 100.0% |
| | Ambu Sion | 66 | 74.2% | 33.5% | 131 | 89.7% | 66.5% | 197 | 83.8% | 100.0% |
| | Ambu Visp | 17 | 19.1% | 63.0% | 10 | 6.8% | 37.0% | 27 | 11.5% | 100.0% |
| | Ambu Martigny | 5 | 5.6% | 62.5% | 3 | 2.1% | 37.5% | 8 | 3.4% | 100.0% |
| | Ambu Entremont | 1 | 1.1% | 100.0% | | | | 1 | 0.4% | 100.0% |
| | Ambu Grächen | | | | 1 | 0.7% | 100.0% | 1 | 0.4% | 100.0% |
| Ambu Monthey | | | | 1 | 0.7% | 100.0% | 1 | 0.4% | 100.0% | |
| Monthey | Dans Chronozone | 1 754 | 97.8% | 72.0% | 682 | 84.4% | 28.0% | 2 436 | 93.6% | 100.0% |
| | Hors Chronozone | 40 | 2.2% | 24.1% | 126 | 15.6% | 75.9% | 166 | 6.4% | 100.0% |
| | Ambu Canton de Vaud | 22 | 55.0% | 25.6% | 64 | 50.8% | 74.4% | 86 | 51.8% | 100.0% |
| | Ambu Martigny | 16 | 40.0% | 23.5% | 52 | 41.3% | 76.5% | 68 | 41.0% | 100.0% |
| | Ambu Sion | | | | 9 | 7.1% | 100.0% | 9 | 5.4% | 100.0% |
| Ambu Entremont | 2 | 5.0% | 66.7% | 1 | 0.8% | 33.3% | 3 | 1.8% | 100.0% | |
| Entremont | Dans Chronozone | 392 | 77.6% | 71.7% | 155 | 78.7% | 28.3% | 547 | 77.9% | 100.0% |
| | Hors Chronozone | 113 | 22.4% | 72.9% | 42 | 21.3% | 27.1% | 155 | 22.1% | 100.0% |
| | Ambu Martigny | 107 | 94.7% | 100.0% | | | | 107 | 69.0% | 100.0% |
| | Ambu Sion | | | | 25 | 59.5% | 100.0% | 25 | 16.1% | 100.0% |
| Ambu Monthey | 6 | 5.3% | 26.1% | 17 | 40.5% | 73.9% | 23 | 14.8% | 100.0% | |
| Zermatt | Dans Chronozone | 413 | 89.2% | 69.5% | 181 | 95.8% | 30.5% | 594 | 91.1% | 100.0% |
| | Hors Chronozone | 50 | 10.8% | 86.2% | 8 | 4.2% | 13.8% | 58 | 8.9% | 100.0% |
| | Ambu Grächen | 47 | 94.0% | 87.0% | 7 | 87.5% | 13.0% | 54 | 93.1% | 100.0% |
| | Ambu Saas Grund | 2 | 4.0% | 100.0% | | | | 2 | 3.4% | 100.0% |
| | Ambu Monthey | 1 | 2.0% | 100.0% | | | | 1 | 1.7% | 100.0% |
| Ambu Visp | | | | 1 | 12.5% | 100.0% | 1 | 1.7% | 100.0% | |
| Goms | Dans Chronozone | 247 | 85.5% | 73.3% | 90 | 96.8% | 26.7% | 337 | 88.2% | 100.0% |
| | Hors Chronozone | 42 | 14.5% | 93.3% | 3 | 3.2% | 6.7% | 45 | 11.8% | 100.0% |
| | Ambu Visp | 41 | 97.6% | 93.2% | 3 | 100.0% | 6.8% | 44 | 97.8% | 100.0% |
| | Ambu Grächen | 1 | 2.4% | 100.0% | | | | 1 | 2.2% | 100.0% |
| Grächen | Dans Chronozone | 104 | 95.4% | 62.3% | 63 | 92.6% | 37.7% | 167 | 94.4% | 100.0% |
| | Hors Chronozone | 5 | 4.6% | 50.0% | 5 | 7.4% | 50.0% | 10 | 5.6% | 100.0% |
| | Ambu Visp | 3 | 60.0% | 50.0% | 3 | 60.0% | 50.0% | 6 | 60.0% | 100.0% |
| | Ambu Zermatt | 2 | 40.0% | 50.0% | 2 | 40.0% | 50.0% | 4 | 40.0% | 100.0% |
| Saas | Dans Chronozone | 328 | 99.4% | 76.6% | 100 | 99.0% | 23.4% | 428 | 99.3% | 100.0% |
| | Hors Chronozone | 2 | 0.6% | 66.7% | 1 | 1.0% | 33.3% | 3 | 0.7% | 100.0% |
| | Ambu Visp | 2 | 100.0% | 66.7% | 1 | 100.0% | 33.3% | 3 | 100.0% | 100.0% |
| JANVIER À NOVEMBRE 2020 | | | | | | | | | | |
| | | Jour | | | Nuit | | | Total | | |
| | | Nb d'inter | Ratio Hors/Dans | Ratio Jour/Nuit | Nb d'inter | Ratio Hors/Dans | Ratio Jour/Nuit | Nb d'inter | Ratio Hors/Dans | Ratio Jour/Nuit |
| Viège | Dans Chronozone | 1 566 | 99.1% | 67.7% | 746 | 99.6% | 32.3% | 2 312 | 99.3% | 100.0% |
| | Hors Chronozone | 14 | 0.9% | 82.4% | 3 | 0.4% | 17.6% | 17 | 0.7% | 100.0% |
| | Ambu Goms | 5 | 35.7% | 62.5% | 3 | 100.0% | 37.5% | 8 | 47.1% | 100.0% |
| | Ambu Sierre | 6 | 42.9% | 100.0% | | | | 6 | 35.3% | 100.0% |
| | Ambu Zermatt | 2 | 14.3% | 100.0% | | | | 2 | 11.8% | 100.0% |
| | Ambu Saas Grund | 1 | 7.1% | 100.0% | | | | 1 | 5.9% | 100.0% |
| DÉCEMBRE 2020 | | | | | | | | | | |
| | | Jour | | | Nuit | | | Total | | |
| | | Nb d'inter | Ratio Hors/Dans | Ratio Jour/Nuit | Nb d'inter | Ratio Hors/Dans | Ratio Jour/Nuit | Nb d'inter | Ratio Hors/Dans | Ratio Jour/Nuit |
| Gampel | Dans Chronozone | 38 | 77.6% | 70.4% | 16 | 100.0% | 29.6% | 54 | 83.1% | 100.0% |
| | Hors Chronozone | 11 | 22.4% | 100.0% | | | | 11 | 16.9% | 100.0% |
| | Ambu Visp | 11 | 100.0% | 100.0% | | | | 11 | 100.0% | 100.0% |
| Viège | Dans Chronozone | 128 | 96.2% | 68.8% | 58 | 100.0% | 31.2% | 186 | 97.4% | 100.0% |
| | Hors Chronozone | 5 | 3.8% | 100.0% | | | | 5 | 2.6% | 100.0% |
| | Ambu Gampel-Steg | 5 | 100.0% | 100.0% | | | | 5 | 100.0% | 100.0% |

Distribution des interventions P-S réalisées par les différents services d'hélicoptères dans chacune des chronozones en 2020

Dès 2020, les interventions des compagnies vaudoises sur territoire valaisan sont incluses dans cette analyse.

| | | Jour | | | Nuit | | | Total | | |
|-----------|-------------------------------|------------|-----------------|-----------------|------------|-----------------|-----------------|------------|-----------------|-----------------|
| | | Nb d'inter | Ratio Hors/Dans | Ratio Jour/Nuit | Nb d'inter | Ratio Hors/Dans | Ratio Jour/Nuit | Nb d'inter | Ratio Hors/Dans | Ratio Jour/Nuit |
| Sion | Dans Chronozone | 572 | 91.8% | 92.0% | 50 | 84.7% | 8.0% | 622 | 91.2% | 100.0% |
| | Hors Chronozone | 51 | 8.2% | 85.0% | 9 | 15.3% | 15.0% | 60 | 8.8% | 100.0% |
| | Air-Zermatt, Heliport Zermatt | 51 | 100.0% | 85.0% | 9 | 100.0% | 15.0% | 60 | 100.0% | 100.0% |
| Sierre | Dans Chronozone | 414 | 90.6% | 97.9% | 9 | 56.3% | 2.1% | 423 | 89.4% | 100.0% |
| | Hors Chronozone | 43 | 9.4% | 86.0% | 7 | 43.8% | 14.0% | 50 | 10.6% | 100.0% |
| | Air-Zermatt, Heliport Zermatt | 43 | 100.0% | 86.0% | 7 | 100.0% | 14.0% | 50 | 100.0% | 100.0% |
| Entremont | Dans Chronozone | 309 | 97.2% | 94.5% | 18 | 90.0% | 5.5% | 327 | 96.7% | 100.0% |
| | Hors Chronozone | 9 | 2.8% | 81.8% | 2 | 10.0% | 18.2% | 11 | 3.3% | 100.0% |
| | Air-Zermatt, Heliport Zermatt | 9 | 100.0% | 81.8% | 2 | 100.0% | 18.2% | 11 | 100.0% | 100.0% |
| Monthey | Dans Chronozone | 110 | 93.2% | 92.4% | 9 | 90.0% | 7.6% | 119 | 93.0% | 100.0% |
| | Hors Chronozone | 8 | 6.8% | 88.9% | 1 | 10.0% | 11.1% | 9 | 7.0% | 100.0% |
| | Air-Zermatt, Heliport Zermatt | 8 | 100.0% | 88.9% | 1 | 100.0% | 11.1% | 9 | 100.0% | 100.0% |
| Goms | Dans Chronozone | 179 | 97.8% | 89.5% | 21 | 100.0% | 10.5% | 200 | 98.0% | 100.0% |
| | Hors Chronozone | 4 | 2.2% | 100.0% | | | | 4 | 2.0% | 100.0% |
| | Air-Glacières, base de Sion | 4 | 100.0% | 100.0% | | | | 4 | 100.0% | 100.0% |
| Martigny | Dans Chronozone | 129 | 97.7% | 92.1% | 11 | 100.0% | 7.9% | 140 | 97.9% | 100.0% |
| | Hors Chronozone | 3 | 2.3% | 100.0% | | | | 3 | 2.1% | 100.0% |
| | Air-Zermatt, Heliport Zermatt | 3 | 100.0% | 100.0% | | | | 3 | 100.0% | 100.0% |
| Zermatt | Dans Chronozone | 582 | 99.7% | 93.4% | 41 | 97.6% | 6.6% | 623 | 99.5% | 100.0% |
| | Hors Chronozone | 2 | 0.3% | 66.7% | 1 | 2.4% | 33.3% | 3 | 0.5% | 100.0% |
| | Air-Glacières, base de Sion | 2 | 100.0% | 66.7% | 1 | 100.0% | 33.3% | 3 | 100.0% | 100.0% |
| Saas | Dans Chronozone | 220 | 99.5% | 94.0% | 14 | 100.0% | 6.0% | 234 | 99.6% | 100.0% |
| | Hors Chronozone | 1 | 0.5% | 100.0% | | | | 1 | 0.4% | 100.0% |
| | Air-Glacières, base de Sion | 1 | 100.0% | 100.0% | | | | 1 | 100.0% | 100.0% |
| Grächen | Dans Chronozone | 41 | 100.0% | 89.1% | 5 | 100.0% | 10.9% | 46 | 100.0% | 100.0% |

JANVIER À NOVEMBRE 2020

| | | Jour | | | Nuit | | | Total | | |
|-------|-----------------------------|------------|-----------------|-----------------|------------|-----------------|-----------------|------------|-----------------|-----------------|
| | | Nb d'inter | Ratio Hors/Dans | Ratio Jour/Nuit | Nb d'inter | Ratio Hors/Dans | Ratio Jour/Nuit | Nb d'inter | Ratio Hors/Dans | Ratio Jour/Nuit |
| Viège | Dans Chronozone | 450 | 96.2% | 89.5% | 53 | 100.0% | 10.5% | 503 | 96.5% | 100.0% |
| | Hors Chronozone | 18 | 3.8% | 100.0% | | | | 18 | 3.5% | 100.0% |
| | Air-Glacières, base de Sion | 18 | 100.0% | 100.0% | | | | 18 | 100.0% | 100.0% |

DÉCEMBRE 2020

| | | Jour | | | Nuit | | | Total | | |
|--------|-----------------|------------|-----------------|-----------------|------------|-----------------|-----------------|------------|-----------------|-----------------|
| | | Nb d'inter | Ratio Hors/Dans | Ratio Jour/Nuit | Nb d'inter | Ratio Hors/Dans | Ratio Jour/Nuit | Nb d'inter | Ratio Hors/Dans | Ratio Jour/Nuit |
| Viège | Dans Chronozone | 24 | 100.0% | 96.0% | 1 | 100.0% | 4.0% | 25 | 100.0% | 100.0% |
| Gampel | Dans Chronozone | 8 | 100.0% | 88.9% | 1 | 100.0% | 11.1% | 9 | 100.0% | 100.0% |

Distribution des interventions P1-P2-S1 réalisées par les différents services SMUR dans chacune des chronozones en 2020

Dès 2020, les interventions des compagnies vaudoises sur territoire valaisan sont incluses dans cette analyse.

| | | Jour | | | Nuit | | | Total | | |
|-----------|-----------------|------------|-----------------|-----------------|------------|-----------------|-----------------|------------|-----------------|-----------------|
| | | Nb d'inter | Ratio Hors/Dans | Ratio Jour/Nuit | Nb d'inter | Ratio Hors/Dans | Ratio Jour/Nuit | Nb d'inter | Ratio Hors/Dans | Ratio Jour/Nuit |
| Monthey | Hors Chronozone | 189 | 72.4% | 59.1% | 131 | 76.2% | 40.9% | 320 | 73.9% | 100.0% |
| | SMUR Martigny | 189 | 100.0% | 59.1% | 131 | 100.0% | 40.9% | 320 | 100.0% | 100.0% |
| | Dans Chronozone | 72 | 27.6% | 63.7% | 41 | 23.8% | 36.3% | 113 | 26.1% | 100.0% |
| Martigny | Dans Chronozone | 217 | 94.3% | 58.8% | 152 | 96.8% | 41.2% | 369 | 95.3% | 100.0% |
| | Hors Chronozone | 13 | 5.7% | 72.2% | 5 | 3.2% | 27.8% | 18 | 4.7% | 100.0% |
| | SMUR Sion | 12 | 92.3% | 75.0% | 4 | 80.0% | 25.0% | 16 | 88.9% | 100.0% |
| | SMUR Chablais | 1 | 7.7% | 50.0% | 1 | 20.0% | 50.0% | 2 | 11.1% | 100.0% |
| Sierre | Dans Chronozone | 177 | 97.8% | 60.6% | 115 | 99.1% | 39.4% | 292 | 98.3% | 100.0% |
| | Hors Chronozone | 4 | 2.2% | 80.0% | 1 | 0.9% | 20.0% | 5 | 1.7% | 100.0% |
| | NEF Visp | 3 | 75.0% | 75.0% | 1 | 100.0% | 25.0% | 4 | 80.0% | 100.0% |
| | SMUR Martigny | 1 | 25.0% | 100.0% | | | | 1 | 20.0% | 100.0% |
| Sion | Dans Chronozone | 351 | 99.2% | 62.7% | 209 | 99.1% | 37.3% | 560 | 99.1% | 100.0% |
| | Hors Chronozone | 3 | 0.8% | 60.0% | 2 | 0.9% | 40.0% | 5 | 0.9% | 100.0% |
| | SMUR Martigny | 2 | 66.7% | 50.0% | 2 | 100.0% | 50.0% | 4 | 80.0% | 100.0% |
| | SMUR Chablais | 1 | 33.3% | 100.0% | | | | 1 | 20.0% | 100.0% |
| Entremont | Dans Chronozone | 34 | 100.0% | 47.2% | 38 | 97.4% | 52.8% | 72 | 98.6% | 100.0% |
| | Hors Chronozone | | | | 1 | 2.6% | 100.0% | 1 | 1.4% | 100.0% |
| | SMUR Sion | | | | 1 | 100.0% | 100.0% | 1 | 100.0% | 100.0% |
| Zermatt | Dans Chronozone | 1 | 100.0% | 50.0% | 1 | 50.0% | 50.0% | 2 | 66.7% | 100.0% |
| | Hors Chronozone | | | | 1 | 50.0% | 100.0% | 1 | 33.3% | 100.0% |
| | SMUR Sion | | | | 1 | 100.0% | 100.0% | 1 | 100.0% | 100.0% |
| Goms | Dans Chronozone | 20 | 100.0% | 55.6% | 16 | 100.0% | 44.4% | 36 | 100.0% | 100.0% |
| Grächen | Dans Chronozone | 17 | 100.0% | 58.6% | 12 | 100.0% | 41.4% | 29 | 100.0% | 100.0% |
| Saas | Dans Chronozone | 3 | 100.0% | 21.4% | 11 | 100.0% | 78.6% | 14 | 100.0% | 100.0% |

| | | JANVIER À NOVEMBRE 2020 | | | | | | | | |
|-------|-----------------|-------------------------|-----------------|-----------------|------------|-----------------|-----------------|------------|-----------------|-----------------|
| | | Jour | | | Nuit | | | Total | | |
| | | Nb d'inter | Ratio Hors/Dans | Ratio Jour/Nuit | Nb d'inter | Ratio Hors/Dans | Ratio Jour/Nuit | Nb d'inter | Ratio Hors/Dans | Ratio Jour/Nuit |
| Viège | Dans Chronozone | 305 | 99.7% | 61.6% | 190 | 100.0% | 38.4% | 495 | 99.8% | 100.0% |
| | Hors Chronozone | 1 | 0.3% | 100.0% | | | | 1 | 0.2% | 100.0% |
| | SMUR Sion | 1 | 100.0% | 100.0% | | | | 1 | 100.0% | 100.0% |

| | | DÉCEMBRE 2020 | | | | | | | | |
|--------|-----------------|---------------|-----------------|-----------------|------------|-----------------|-----------------|------------|-----------------|-----------------|
| | | Jour | | | Nuit | | | Total | | |
| | | Nb d'inter | Ratio Hors/Dans | Ratio Jour/Nuit | Nb d'inter | Ratio Hors/Dans | Ratio Jour/Nuit | Nb d'inter | Ratio Hors/Dans | Ratio Jour/Nuit |
| Viège | Dans Chronozone | 23 | 100.0% | 56.1% | 18 | 100.0% | 43.9% | 41 | 100.0% | 100.0% |
| Gampel | Dans Chronozone | 7 | 100.0% | 46.7% | 8 | 100.0% | 53.3% | 15 | 100.0% | 100.0% |

Distribution des interventions P1-P2-P3-S1 réalisées par les différents services d'ambulances dans chacune des chronozones en 2019

Dès 2020, les interventions des compagnies vaudoises sur territoire valaisan sont incluses dans cette analyse.

| | | Jour | | | Nuit | | | Total | | |
|-----------------|-----------------|------------|-----------------|-----------------|------------|-----------------|-----------------|------------|-----------------|-----------------|
| | | Nb d'inter | Ratio Hors/Dans | Ratio Jour/Nuit | Nb d'inter | Ratio Hors/Dans | Ratio Jour/Nuit | Nb d'inter | Ratio Hors/Dans | Ratio Jour/Nuit |
| Sion | Dans Chronozone | 2 177 | 91.2% | 65.6% | 1 140 | 94.6% | 34.4% | 3 317 | 92.3% | 100.0% |
| | Hors Chronozone | 210 | 8.8% | 76.4% | 65 | 5.4% | 23.6% | 275 | 7.7% | 100.0% |
| | Ambu Sierre | 159 | 75.7% | 77.6% | 46 | 70.8% | 22.4% | 205 | 74.5% | 100.0% |
| | Ambu Martigny | 38 | 18.1% | 70.4% | 16 | 24.6% | 29.6% | 54 | 19.6% | 100.0% |
| | Ambu Monthey | 8 | 3.8% | 72.7% | 3 | 4.6% | 27.3% | 11 | 4.0% | 100.0% |
| | Ambu Visp | 3 | 1.4% | 100.0% | | | | 3 | 1.1% | 100.0% |
| Ambu Saas Grund | 2 | 1.0% | 100.0% | | | | 2 | 0.7% | 100.0% | |
| Sierre | Dans Chronozone | 1 581 | 94.0% | 69.6% | 689 | 81.3% | 30.4% | 2 270 | 89.7% | 100.0% |
| | Hors Chronozone | 101 | 6.0% | 38.8% | 159 | 18.8% | 61.2% | 260 | 10.3% | 100.0% |
| | Ambu Sion | 80 | 79.2% | 35.1% | 148 | 93.1% | 64.9% | 228 | 87.7% | 100.0% |
| | Ambu Visp | 12 | 11.9% | 66.7% | 6 | 3.8% | 33.3% | 18 | 6.9% | 100.0% |
| | Ambu Martigny | 5 | 5.0% | 50.0% | 5 | 3.1% | 50.0% | 10 | 3.8% | 100.0% |
| | Ambu Monthey | 2 | 2.0% | 100.0% | | | | 2 | 0.8% | 100.0% |
| | Ambu Entremont | 1 | 1.0% | 100.0% | | | | 1 | 0.4% | 100.0% |
| Ambu Zermatt | 1 | 1.0% | 100.0% | | | | 1 | 0.4% | 100.0% | |
| Martigny | Dans Chronozone | 1 433 | 94.9% | 68.4% | 661 | 80.0% | 31.6% | 2 094 | 89.6% | 100.0% |
| | Hors Chronozone | 77 | 5.1% | 31.8% | 165 | 20.0% | 68.2% | 242 | 10.4% | 100.0% |
| | Ambu Sion | 25 | 32.5% | 17.2% | 120 | 72.7% | 82.8% | 145 | 59.9% | 100.0% |
| | Ambu Monthey | 23 | 29.9% | 35.4% | 42 | 25.5% | 64.6% | 65 | 26.9% | 100.0% |
| | Ambu Entremont | 28 | 36.4% | 100.0% | | | | 28 | 11.6% | 100.0% |
| | Ambu Sierre | 1 | 1.3% | 25.0% | 3 | 1.8% | 75.0% | 4 | 1.7% | 100.0% |
| Entremont | Dans Chronozone | 402 | 82.9% | 69.4% | 177 | 82.7% | 30.6% | 579 | 82.8% | 100.0% |
| | Hors Chronozone | 83 | 17.1% | 69.2% | 37 | 17.3% | 30.8% | 120 | 17.2% | 100.0% |
| | Ambu Martigny | 77 | 92.8% | 100.0% | | | | 77 | 64.2% | 100.0% |
| | Ambu Sion | 2 | 2.4% | 8.7% | 21 | 56.8% | 91.3% | 23 | 19.2% | 100.0% |
| | Ambu Monthey | 4 | 4.8% | 22.2% | 14 | 37.8% | 77.8% | 18 | 15.0% | 100.0% |
| Ambu Sierre | | | | 2 | 5.4% | 100.0% | 2 | 1.7% | 100.0% | |
| Monthey | Dans Chronozone | 1 529 | 98.6% | 68.9% | 689 | 94.3% | 31.1% | 2 218 | 97.2% | 100.0% |
| | Hors Chronozone | 22 | 1.4% | 34.4% | 42 | 5.7% | 65.6% | 64 | 2.8% | 100.0% |
| | Ambu Martigny | 21 | 95.5% | 34.4% | 40 | 95.2% | 65.6% | 61 | 95.3% | 100.0% |
| | Ambu Sion | | | | 2 | 4.8% | 100.0% | 2 | 3.1% | 100.0% |
| | Ambu Sierre | 1 | 4.5% | 100.0% | | | | 1 | 1.6% | 100.0% |
| Zermatt | Dans Chronozone | 462 | 90.8% | 70.6% | 192 | 92.8% | 29.4% | 654 | 91.3% | 100.0% |
| | Hors Chronozone | 47 | 9.2% | 75.8% | 15 | 7.2% | 24.2% | 62 | 8.7% | 100.0% |
| | Ambu Grächen | 40 | 85.1% | 74.1% | 14 | 93.3% | 25.9% | 54 | 87.1% | 100.0% |
| | Ambu Visp | 7 | 14.9% | 87.5% | 1 | 6.7% | 12.5% | 8 | 12.9% | 100.0% |
| Goms | Dans Chronozone | 227 | 88.7% | 72.8% | 85 | 86.7% | 27.2% | 312 | 88.1% | 100.0% |
| | Hors Chronozone | 29 | 11.3% | 69.0% | 13 | 13.3% | 31.0% | 42 | 11.9% | 100.0% |
| | Ambu Visp | 29 | 100.0% | 69.0% | 13 | 100.0% | 31.0% | 42 | 100.0% | 100.0% |
| Viège | Dans Chronozone | 1 730 | 98.9% | 68.6% | 792 | 99.2% | 31.4% | 2 522 | 99.0% | 100.0% |
| | Hors Chronozone | 19 | 1.1% | 76.0% | 6 | 0.8% | 24.0% | 25 | 1.0% | 100.0% |
| | Ambu Grächen | 9 | 47.4% | 100.0% | | | | 9 | 36.0% | 100.0% |
| | Ambu Goms | 4 | 21.1% | 66.7% | 2 | 33.3% | 33.3% | 6 | 24.0% | 100.0% |
| | Ambu Sierre | 3 | 15.8% | 60.0% | 2 | 33.3% | 40.0% | 5 | 20.0% | 100.0% |
| | Ambu Saas Grund | 2 | 10.5% | 100.0% | | | | 2 | 8.0% | 100.0% |
| | Ambu Sion | | | | 2 | 33.3% | 100.0% | 2 | 8.0% | 100.0% |
| Ambu Zermatt | 1 | 5.3% | 100.0% | | | | 1 | 4.0% | 100.0% | |
| Grächen | Dans Chronozone | 116 | 95.9% | 72.5% | 44 | 93.6% | 27.5% | 160 | 95.2% | 100.0% |
| | Hors Chronozone | 5 | 4.1% | 62.5% | 3 | 6.4% | 37.5% | 8 | 4.8% | 100.0% |
| | Ambu Visp | 5 | 100.0% | 62.5% | 3 | 100.0% | 37.5% | 8 | 100.0% | 100.0% |
| Saas | Dans Chronozone | 458 | 99.8% | 81.1% | 107 | 100.0% | 18.9% | 565 | 99.8% | 100.0% |
| | Hors Chronozone | 1 | 0.2% | 100.0% | | | | 1 | 0.2% | 100.0% |
| | Ambu Visp | 1 | 100.0% | 100.0% | | | | 1 | 100.0% | 100.0% |

Distribution des interventions P-S réalisées par les différents services d'hélicoptères dans chacune des chronozones en 2019

Dès 2020, les interventions des compagnies vaudoises sur territoire valaisan sont incluses dans cette analyse.

| | | Jour | | | Nuit | | | Total | | |
|-----------|-------------------------------|------------|-----------------|-----------------|------------|-----------------|-----------------|------------|-----------------|-----------------|
| | | Nb d'inter | Ratio Hors/Dans | Ratio Jour/Nuit | Nb d'inter | Ratio Hors/Dans | Ratio Jour/Nuit | Nb d'inter | Ratio Hors/Dans | Ratio Jour/Nuit |
| Sierre | Dans Chronozone | 408 | 88.1% | 94.9% | 22 | 75.9% | 5.1% | 430 | 87.4% | 100.0% |
| | Hors Chronozone | 55 | 11.9% | 88.7% | 7 | 24.1% | 11.3% | 62 | 12.6% | 100.0% |
| | Air-Zermatt, Héliport Zermatt | 55 | 100.0% | 88.7% | 7 | 100.0% | 11.3% | 62 | 100.0% | 100.0% |
| Sion | Dans Chronozone | 597 | 93.7% | 90.9% | 60 | 76.9% | 9.1% | 657 | 91.9% | 100.0% |
| | Hors Chronozone | 40 | 6.3% | 69.0% | 18 | 23.1% | 31.0% | 58 | 8.1% | 100.0% |
| | Air-Zermatt, Héliport Zermatt | 40 | 100.0% | 69.0% | 18 | 100.0% | 31.0% | 58 | 100.0% | 100.0% |
| Entremont | Dans Chronozone | 380 | 95.5% | 92.5% | 31 | 93.9% | 7.5% | 411 | 95.4% | 100.0% |
| | Hors Chronozone | 18 | 4.5% | 90.0% | 2 | 6.1% | 10.0% | 20 | 4.6% | 100.0% |
| | Air-Zermatt, Héliport Zermatt | 18 | 100.0% | 90.0% | 2 | 100.0% | 10.0% | 20 | 100.0% | 100.0% |
| Martigny | Dans Chronozone | 133 | 93.7% | 89.3% | 16 | 88.9% | 10.7% | 149 | 93.1% | 100.0% |
| | Hors Chronozone | 9 | 6.3% | 81.8% | 2 | 11.1% | 18.2% | 11 | 6.9% | 100.0% |
| | Air-Zermatt, Héliport Zermatt | 9 | 100.0% | 81.8% | 2 | 100.0% | 18.2% | 11 | 100.0% | 100.0% |
| Monthey | Dans Chronozone | 144 | 97.3% | 91.1% | 14 | 93.3% | 8.9% | 158 | 96.9% | 100.0% |
| | Hors Chronozone | 4 | 2.7% | 80.0% | 1 | 6.7% | 20.0% | 5 | 3.1% | 100.0% |
| | Air-Zermatt, Héliport Zermatt | 4 | 100.0% | 80.0% | 1 | 100.0% | 20.0% | 5 | 100.0% | 100.0% |
| Viège | Dans Chronozone | 466 | 99.8% | 89.1% | 57 | 96.6% | 10.9% | 523 | 99.4% | 100.0% |
| | Hors Chronozone | 1 | 0.2% | 33.3% | 2 | 3.4% | 66.7% | 3 | 0.6% | 100.0% |
| | Air-Glacières, base de Sion | 1 | 100.0% | 33.3% | 2 | 100.0% | 66.7% | 3 | 100.0% | 100.0% |
| Zermatt | Dans Chronozone | 765 | 99.7% | 92.1% | 66 | 98.5% | 7.9% | 831 | 99.6% | 100.0% |
| | Hors Chronozone | 2 | 0.3% | 66.7% | 1 | 1.5% | 33.3% | 3 | 0.4% | 100.0% |
| | Air-Glacières, base de Sion | 2 | 100.0% | 66.7% | 1 | 100.0% | 33.3% | 3 | 100.0% | 100.0% |
| Saas | Dans Chronozone | 230 | 99.1% | 95.0% | 12 | 100.0% | 5.0% | 242 | 99.2% | 100.0% |
| | Hors Chronozone | 2 | 0.9% | 100.0% | | | | 2 | 0.8% | 100.0% |
| | Air-Glacières, base de Sion | 2 | 100.0% | 100.0% | | | | 2 | 100.0% | 100.0% |
| Goms | Dans Chronozone | 226 | 100.0% | 93.8% | 15 | 100.0% | 6.2% | 241 | 100.0% | 100.0% |
| Grächen | Dans Chronozone | 45 | 100.0% | 95.7% | 2 | 100.0% | 4.3% | 47 | 100.0% | 100.0% |

Distribution des interventions P1-P2-S1 réalisées par les différents services SMUR dans chacune des chronozones en 2019

Dès 2020, les interventions des compagnies vaudoises sur territoire valaisan sont incluses dans cette analyse.

| | | Jour | | | Nuit | | | Total | | |
|-----------|-----------------|------------|-----------------|-----------------|------------|-----------------|-----------------|------------|-----------------|-----------------|
| | | Nb d'inter | Ratio Hors/Dans | Ratio Jour/Nuit | Nb d'inter | Ratio Hors/Dans | Ratio Jour/Nuit | Nb d'inter | Ratio Hors/Dans | Ratio Jour/Nuit |
| Monthey | Dans Chronozone | 255 | 89.2% | 59.7% | 172 | 87.8% | 40.3% | 427 | 88.6% | 100.0% |
| | Hors Chronozone | 31 | 10.8% | 56.4% | 24 | 12.2% | 43.6% | 55 | 11.4% | 100.0% |
| | SMUR Martigny | 30 | 96.8% | 56.6% | 23 | 95.8% | 43.4% | 53 | 96.4% | 100.0% |
| | SMUR Sion | 1 | 3.2% | 50.0% | 1 | 4.2% | 50.0% | 2 | 3.6% | 100.0% |
| Martigny | Dans Chronozone | 291 | 96.7% | 68.0% | 137 | 76.1% | 32.0% | 428 | 89.0% | 100.0% |
| | Hors Chronozone | 10 | 3.3% | 18.9% | 43 | 23.9% | 81.1% | 53 | 11.0% | 100.0% |
| | SMUR Sion | 6 | 60.0% | 15.8% | 32 | 74.4% | 84.2% | 38 | 71.7% | 100.0% |
| | SMUR Chablais | 4 | 40.0% | 26.7% | 11 | 25.6% | 73.3% | 15 | 28.3% | 100.0% |
| Sion | Dans Chronozone | 330 | 99.4% | 63.2% | 192 | 98.0% | 36.8% | 522 | 98.9% | 100.0% |
| | Hors Chronozone | 2 | 0.6% | 33.3% | 4 | 2.0% | 66.7% | 6 | 1.1% | 100.0% |
| | SMUR Martigny | 2 | 100.0% | 33.3% | 4 | 100.0% | 66.7% | 6 | 100.0% | 100.0% |
| Entremont | Dans Chronozone | 51 | 100.0% | 53.7% | 44 | 91.7% | 46.3% | 95 | 96.0% | 100.0% |
| | Hors Chronozone | | | | 4 | 8.3% | 100.0% | 4 | 4.0% | 100.0% |
| | SMUR Sion | | | | 4 | 100.0% | 100.0% | 4 | 100.0% | 100.0% |
| Sierre | Dans Chronozone | 183 | 98.9% | 57.0% | 138 | 99.3% | 43.0% | 321 | 99.1% | 100.0% |
| | Hors Chronozone | 2 | 1.1% | 66.7% | 1 | 0.7% | 33.3% | 3 | 0.9% | 100.0% |
| | NEF Visp | 2 | 100.0% | 66.7% | 1 | 100.0% | 33.3% | 3 | 100.0% | 100.0% |
| Viège | Dans Chronozone | 312 | 100.0% | 63.8% | 177 | 99.4% | 36.2% | 489 | 99.8% | 100.0% |
| | Hors Chronozone | | | | 1 | 0.6% | 100.0% | 1 | 0.2% | 100.0% |
| | SMUR Sion | | | | 1 | 100.0% | 100.0% | 1 | 100.0% | 100.0% |
| Goms | Dans Chronozone | 10 | 100.0% | 34.5% | 19 | 100.0% | 65.5% | 29 | 100.0% | 100.0% |
| Grächen | Dans Chronozone | 6 | 100.0% | 40.0% | 9 | 100.0% | 60.0% | 15 | 100.0% | 100.0% |
| Saas | Dans Chronozone | 5 | 100.0% | 62.5% | 3 | 100.0% | 37.5% | 8 | 100.0% | 100.0% |

Distribution des interventions P1-P2-P3-S1 réalisées par les différents services d'ambulances dans chacune des chronozones en 2018

Dès 2020, les interventions des compagnies vaudoises sur territoire valaisan sont incluses dans cette analyse.

| | | Jour | | | Nuit | | | Total | | |
|-----------|-----------------|------------|-----------------|-----------------|------------|-----------------|-----------------|------------|-----------------|-----------------|
| | | Nb d'inter | Ratio Hors/Dans | Ratio Jour/Nuit | Nb d'inter | Ratio Hors/Dans | Ratio Jour/Nuit | Nb d'inter | Ratio Hors/Dans | Ratio Jour/Nuit |
| Sion | Dans Chronozone | 2 171 | 91.6% | 65.3% | 1 152 | 94.4% | 34.7% | 3 323 | 92.6% | 100.0% |
| | Hors Chronozone | 198 | 8.4% | 74.4% | 68 | 5.6% | 25.6% | 266 | 7.4% | 100.0% |
| | Ambu Sierre | 146 | 73.7% | 78.9% | 39 | 57.4% | 21.1% | 185 | 69.5% | 100.0% |
| | Ambu Martigny | 35 | 17.7% | 56.5% | 27 | 39.7% | 43.5% | 62 | 23.3% | 100.0% |
| | Ambu Monthey | 10 | 5.1% | 83.3% | 2 | 2.9% | 16.7% | 12 | 4.5% | 100.0% |
| | Ambu Visp | 5 | 2.5% | 100.0% | | | | 5 | 1.9% | 100.0% |
| | Ambu Grächen | 2 | 1.0% | 100.0% | | | | 2 | 0.8% | 100.0% |
| Sierre | Dans Chronozone | 1 513 | 93.4% | 70.4% | 636 | 82.3% | 29.6% | 2 149 | 89.8% | 100.0% |
| | Hors Chronozone | 107 | 6.6% | 43.9% | 137 | 17.7% | 56.1% | 244 | 10.2% | 100.0% |
| | Ambu Sion | 82 | 76.6% | 39.6% | 125 | 91.2% | 60.4% | 207 | 84.8% | 100.0% |
| | Ambu Visp | 20 | 18.7% | 74.1% | 7 | 5.1% | 25.9% | 27 | 11.1% | 100.0% |
| | Ambu Martigny | 3 | 2.8% | 42.9% | 4 | 2.9% | 57.1% | 7 | 2.9% | 100.0% |
| | Ambu Grächen | 1 | 0.9% | 100.0% | | | | 1 | 0.4% | 100.0% |
| | Ambu Monthey | | | | 1 | 0.7% | 100.0% | 1 | 0.4% | 100.0% |
| | Ambu Saas Grund | 1 | 0.9% | 100.0% | | | | 1 | 0.4% | 100.0% |
| Martigny | Dans Chronozone | 1 375 | 94.6% | 69.5% | 603 | 79.1% | 30.5% | 1 978 | 89.3% | 100.0% |
| | Hors Chronozone | 79 | 5.4% | 33.2% | 159 | 20.9% | 66.8% | 238 | 10.7% | 100.0% |
| | Ambu Sion | 27 | 34.2% | 20.0% | 108 | 67.9% | 80.0% | 135 | 56.7% | 100.0% |
| | Ambu Monthey | 24 | 30.4% | 33.3% | 48 | 30.2% | 66.7% | 72 | 30.3% | 100.0% |
| | Ambu Entremont | 25 | 31.6% | 96.2% | 1 | 0.6% | 3.8% | 26 | 10.9% | 100.0% |
| | Ambu Sierre | 1 | 1.3% | 33.3% | 2 | 1.3% | 66.7% | 3 | 1.3% | 100.0% |
| | Ambu Grächen | 1 | 1.3% | 100.0% | | | | 1 | 0.4% | 100.0% |
| | Ambu Visp | 1 | 1.3% | 100.0% | | | | 1 | 0.4% | 100.0% |
| Entremont | Dans Chronozone | 346 | 80.1% | 65.9% | 179 | 82.9% | 34.1% | 525 | 81.0% | 100.0% |
| | Hors Chronozone | 86 | 19.9% | 69.9% | 37 | 17.1% | 30.1% | 123 | 19.0% | 100.0% |
| | Ambu Martigny | 73 | 84.9% | 100.0% | | | | 73 | 59.3% | 100.0% |
| | Ambu Monthey | 9 | 10.5% | 36.0% | 16 | 43.2% | 64.0% | 25 | 20.3% | 100.0% |
| | Ambu Sion | 3 | 3.5% | 13.0% | 20 | 54.1% | 87.0% | 23 | 18.7% | 100.0% |
| | Ambu Sierre | 1 | 1.2% | 50.0% | 1 | 2.7% | 50.0% | 2 | 1.6% | 100.0% |
| Zermatt | Dans Chronozone | 445 | 88.8% | 74.4% | 153 | 98.7% | 25.6% | 598 | 91.2% | 100.0% |
| | Hors Chronozone | 56 | 11.2% | 96.6% | 2 | 1.3% | 3.4% | 58 | 8.8% | 100.0% |
| | Ambu Grächen | 50 | 89.3% | 100.0% | | | | 50 | 86.2% | 100.0% |
| | Ambu Visp | 5 | 8.9% | 83.3% | 1 | 50.0% | 16.7% | 6 | 10.3% | 100.0% |
| | Ambu Saas Grund | 1 | 1.8% | 50.0% | 1 | 50.0% | 50.0% | 2 | 3.4% | 100.0% |
| Goms | Dans Chronozone | 271 | 85.8% | 78.6% | 74 | 90.2% | 21.4% | 345 | 86.7% | 100.0% |
| | Hors Chronozone | 45 | 14.2% | 84.9% | 8 | 9.8% | 15.1% | 53 | 13.3% | 100.0% |
| | Ambu Visp | 45 | 100.0% | 84.9% | 8 | 100.0% | 15.1% | 53 | 100.0% | 100.0% |
| Monthey | Dans Chronozone | 1 580 | 99.2% | 70.2% | 671 | 94.9% | 29.8% | 2 251 | 97.9% | 100.0% |
| | Hors Chronozone | 13 | 0.8% | 26.5% | 36 | 5.1% | 73.5% | 49 | 2.1% | 100.0% |
| | Ambu Martigny | 12 | 92.3% | 26.7% | 33 | 91.7% | 73.3% | 45 | 91.8% | 100.0% |
| | Ambu Sion | | | | 2 | 5.6% | 100.0% | 2 | 4.1% | 100.0% |
| | Ambu Entremont | 1 | 7.7% | 100.0% | | | | 1 | 2.0% | 100.0% |
| | Ambu Sierre | | | | 1 | 2.8% | 100.0% | 1 | 2.0% | 100.0% |
| Viège | Dans Chronozone | 1 746 | 98.9% | 70.8% | 719 | 99.3% | 29.2% | 2 465 | 99.0% | 100.0% |
| | Hors Chronozone | 19 | 1.1% | 79.2% | 5 | 0.7% | 20.8% | 24 | 1.0% | 100.0% |
| | Ambu Sierre | 4 | 21.1% | 57.1% | 3 | 60.0% | 42.9% | 7 | 29.2% | 100.0% |
| | Ambu Goms | 4 | 21.1% | 66.7% | 2 | 40.0% | 33.3% | 6 | 25.0% | 100.0% |
| | Ambu Zermatt | 6 | 31.6% | 100.0% | | | | 6 | 25.0% | 100.0% |
| | Ambu Grächen | 2 | 10.5% | 100.0% | | | | 2 | 8.3% | 100.0% |
| | Ambu Monthey | 2 | 10.5% | 100.0% | | | | 2 | 8.3% | 100.0% |
| | Ambu Saas Grund | 1 | 5.3% | 100.0% | | | | 1 | 4.2% | 100.0% |
| Grächen | Dans Chronozone | 109 | 94.0% | 100.0% | | | | 109 | 91.6% | 100.0% |
| | Hors Chronozone | 7 | 6.0% | 70.0% | 3 | 100.0% | 30.0% | 10 | 8.4% | 100.0% |
| | Ambu Visp | 5 | 71.4% | 62.5% | 3 | 100.0% | 37.5% | 8 | 80.0% | 100.0% |
| | Ambu Saas Grund | 2 | 28.6% | 100.0% | | | | 2 | 20.0% | 100.0% |
| Saas | Dans Chronozone | 451 | 99.8% | 85.7% | 75 | 100.0% | 14.3% | 526 | 99.8% | 100.0% |
| | Hors Chronozone | 1 | 0.2% | 100.0% | | | | 1 | 0.2% | 100.0% |
| | Ambu Visp | 1 | 100.0% | 100.0% | | | | 1 | 100.0% | 100.0% |

Distribution des interventions P-S réalisées par les différents services d'hélicoptères dans chacune des chronozones en 2018

Dès 2020, les interventions des compagnies vaudoises sur territoire valaisan sont incluses dans cette analyse.

| | | Jour | | | Nuit | | | Total | | |
|-----------|-------------------------------|------------|-----------------|-----------------|------------|-----------------|-----------------|------------|-----------------|-----------------|
| | | Nb d'inter | Ratio Hors/Dans | Ratio Jour/Nuit | Nb d'inter | Ratio Hors/Dans | Ratio Jour/Nuit | Nb d'inter | Ratio Hors/Dans | Ratio Jour/Nuit |
| Sierre | Dans Chronozone | 447 | 88.0% | 95.9% | 19 | 45.2% | 4.1% | 466 | 84.7% | 100.0% |
| | Hors Chronozone | 61 | 12.0% | 72.6% | 23 | 54.8% | 27.4% | 84 | 15.3% | 100.0% |
| | Air-Zermatt, Heliport Zermatt | 61 | 100.0% | 72.6% | 23 | 100.0% | 27.4% | 84 | 100.0% | 100.0% |
| Sion | Dans Chronozone | 564 | 90.4% | 91.7% | 51 | 68.9% | 8.3% | 615 | 88.1% | 100.0% |
| | Hors Chronozone | 60 | 9.6% | 72.3% | 23 | 31.1% | 27.7% | 83 | 11.9% | 100.0% |
| | Air-Zermatt, Heliport Zermatt | 59 | 98.3% | 72.8% | 22 | 95.7% | 27.2% | 81 | 97.6% | 100.0% |
| | Air-Zermatt, Heliport Raron | 1 | 1.7% | 50.0% | 1 | 4.3% | 50.0% | 2 | 2.4% | 100.0% |
| Martigny | Dans Chronozone | 156 | 93.4% | 89.7% | 18 | 72.0% | 10.3% | 174 | 90.6% | 100.0% |
| | Hors Chronozone | 11 | 6.6% | 61.1% | 7 | 28.0% | 38.9% | 18 | 9.4% | 100.0% |
| | Air-Zermatt, Heliport Zermatt | 11 | 100.0% | 61.1% | 7 | 100.0% | 38.9% | 18 | 100.0% | 100.0% |
| Monthey | Dans Chronozone | 129 | 94.2% | 90.8% | 13 | 68.4% | 9.2% | 142 | 91.0% | 100.0% |
| | Hors Chronozone | 8 | 5.8% | 57.1% | 6 | 31.6% | 42.9% | 14 | 9.0% | 100.0% |
| | Air-Zermatt, Heliport Zermatt | 8 | 100.0% | 57.1% | 6 | 100.0% | 42.9% | 14 | 100.0% | 100.0% |
| Entremont | Dans Chronozone | 351 | 98.3% | 95.9% | 15 | 88.2% | 4.1% | 366 | 97.9% | 100.0% |
| | Hors Chronozone | 6 | 1.7% | 75.0% | 2 | 11.8% | 25.0% | 8 | 2.1% | 100.0% |
| | Air-Zermatt, Heliport Zermatt | 6 | 100.0% | 75.0% | 2 | 100.0% | 25.0% | 8 | 100.0% | 100.0% |
| Zermatt | Dans Chronozone | 713 | 99.7% | 90.4% | 76 | 97.4% | 9.6% | 789 | 99.5% | 100.0% |
| | Hors Chronozone | 2 | 0.3% | 50.0% | 2 | 2.6% | 50.0% | 4 | 0.5% | 100.0% |
| | Air-Glaciers, base de Sion | 2 | 100.0% | 50.0% | 2 | 100.0% | 50.0% | 4 | 100.0% | 100.0% |
| Viège | Dans Chronozone | 488 | 99.4% | 90.2% | 53 | 100.0% | 9.8% | 541 | 99.4% | 100.0% |
| | Hors Chronozone | 3 | 0.6% | 100.0% | | | | 3 | 0.6% | 100.0% |
| | Air-Glaciers, base de Sion | 3 | 100.0% | 100.0% | | | | 3 | 100.0% | 100.0% |
| Goms | Dans Chronozone | 211 | 99.5% | 93.8% | 14 | 100.0% | 6.2% | 225 | 99.6% | 100.0% |
| | Hors Chronozone | 1 | 0.5% | 100.0% | | | | 1 | 0.4% | 100.0% |
| | Air-Glaciers, base de Sion | 1 | 100.0% | 100.0% | | | | 1 | 100.0% | 100.0% |
| Grächen | Dans Chronozone | 44 | 100.0% | 89.8% | 5 | 100.0% | 10.2% | 49 | 100.0% | 100.0% |
| Saas | Dans Chronozone | 232 | 100.0% | 94.3% | 14 | 100.0% | 5.7% | 246 | 100.0% | 100.0% |

Distribution des interventions P1-P2-S1 réalisées par les différents services SMUR dans chacune des chronozones en 2018

Dès 2020, les interventions des compagnies vaudoises sur territoire valaisan sont incluses dans cette analyse.

| | | Jour | | | Nuit | | | Total | | |
|-----------|-----------------|------------|-----------------|-----------------|------------|-----------------|-----------------|------------|-----------------|-----------------|
| | | Nb d'inter | Ratio Hors/Dans | Ratio Jour/Nuit | Nb d'inter | Ratio Hors/Dans | Ratio Jour/Nuit | Nb d'inter | Ratio Hors/Dans | Ratio Jour/Nuit |
| Martigny | Dans Chronozone | 349 | 99.1% | 60.8% | 225 | 97.4% | 39.2% | 574 | 98.5% | 100.0% |
| | Hors Chronozone | 3 | 0.9% | 33.3% | 6 | 2.6% | 66.7% | 9 | 1.5% | 100.0% |
| | SMUR Sion | | | | 6 | 100.0% | 100.0% | 6 | 66.7% | 100.0% |
| | SMUR Chablais | 3 | 100.0% | 100.0% | | | | 3 | 33.3% | 100.0% |
| Sion | Dans Chronozone | 505 | 99.4% | 61.8% | 312 | 98.1% | 38.2% | 817 | 98.9% | 100.0% |
| | Hors Chronozone | 3 | 0.6% | 33.3% | 6 | 1.9% | 66.7% | 9 | 1.1% | 100.0% |
| | SMUR Martigny | 3 | 100.0% | 33.3% | 6 | 100.0% | 66.7% | 9 | 100.0% | 100.0% |
| Monthey | Dans Chronozone | 388 | 99.7% | 61.0% | 248 | 99.2% | 39.0% | 636 | 99.5% | 100.0% |
| | Hors Chronozone | 1 | 0.3% | 33.3% | 2 | 0.8% | 66.7% | 3 | 0.5% | 100.0% |
| | SMUR Martigny | 1 | 100.0% | 33.3% | 2 | 100.0% | 66.7% | 3 | 100.0% | 100.0% |
| Sierre | Dans Chronozone | 194 | 99.0% | 52.2% | 178 | 99.4% | 47.8% | 372 | 99.2% | 100.0% |
| | Hors Chronozone | 2 | 1.0% | 66.7% | 1 | 0.6% | 33.3% | 3 | 0.8% | 100.0% |
| | NEF Visp | 2 | 100.0% | 66.7% | 1 | 100.0% | 33.3% | 3 | 100.0% | 100.0% |
| Viège | Dans Chronozone | 407 | 100.0% | 64.2% | 227 | 99.1% | 35.8% | 634 | 99.7% | 100.0% |
| | Hors Chronozone | | | | 2 | 0.9% | 100.0% | 2 | 0.3% | 100.0% |
| | SMUR Sion | | | | 2 | 100.0% | 100.0% | 2 | 100.0% | 100.0% |
| Entremont | Dans Chronozone | 43 | 100.0% | 40.2% | 64 | 100.0% | 59.8% | 107 | 100.0% | 100.0% |
| Goms | Dans Chronozone | 17 | 100.0% | 45.9% | 20 | 100.0% | 54.1% | 37 | 100.0% | 100.0% |
| Grächen | Dans Chronozone | 5 | 100.0% | 41.7% | 7 | 100.0% | 58.3% | 12 | 100.0% | 100.0% |
| Saas | Dans Chronozone | 7 | 100.0% | 70.0% | 3 | 100.0% | 30.0% | 10 | 100.0% | 100.0% |
| Zermatt | Dans Chronozone | 1 | 100.0% | 50.0% | 1 | 100.0% | 50.0% | 2 | 100.0% | 100.0% |

Distribution des interventions P1-P2-P3-S1 réalisées par les différents services d'ambulances dans chacune des chronozones en 2017

Dès 2020, les interventions des compagnies vaudoises sur territoire valaisan sont incluses dans cette analyse.

| | | Jour | | | Nuit | | | Total | | |
|-----------|-----------------|------------|-----------------|-----------------|------------|-----------------|-----------------|------------|-----------------|-----------------|
| | | Nb d'inter | Ratio Hors/Dans | Ratio Jour/Nuit | Nb d'inter | Ratio Hors/Dans | Ratio Jour/Nuit | Nb d'inter | Ratio Hors/Dans | Ratio Jour/Nuit |
| Sion | Dans Chronozone | 2 132 | 91.3% | 65.3% | 1 134 | 95.4% | 34.7% | 3 266 | 92.7% | 100.0% |
| | Hors Chronozone | 204 | 8.7% | 78.8% | 55 | 4.6% | 21.2% | 259 | 7.3% | 100.0% |
| | Ambu Sierre | 146 | 71.6% | 78.1% | 41 | 74.5% | 21.9% | 187 | 72.2% | 100.0% |
| | Ambu Martigny | 42 | 20.6% | 77.8% | 12 | 21.8% | 22.2% | 54 | 20.8% | 100.0% |
| | Ambu Visp | 8 | 3.9% | 88.9% | 1 | 1.8% | 11.1% | 9 | 3.5% | 100.0% |
| | Ambu Monthey | 5 | 2.5% | 100.0% | | | | 5 | 1.9% | 100.0% |
| | Ambu Grächen | 2 | 1.0% | 100.0% | | | | 2 | 0.8% | 100.0% |
| | Ambu Goms | | | | 1 | 1.8% | 100.0% | 1 | 0.4% | 100.0% |
| | Ambu Saas Grund | 1 | 0.5% | 100.0% | | | | 1 | 0.4% | 100.0% |
| Martigny | Dans Chronozone | 1 271 | 93.5% | 67.5% | 612 | 80.7% | 32.5% | 1 883 | 88.9% | 100.0% |
| | Hors Chronozone | 89 | 6.5% | 37.9% | 146 | 19.3% | 62.1% | 235 | 11.1% | 100.0% |
| | Ambu Sion | 30 | 33.7% | 22.1% | 106 | 72.6% | 77.9% | 136 | 57.9% | 100.0% |
| | Ambu Monthey | 37 | 41.6% | 48.1% | 40 | 27.4% | 51.9% | 77 | 32.8% | 100.0% |
| | Ambu Entremont | 13 | 14.6% | 100.0% | | | | 13 | 5.5% | 100.0% |
| | Ambu Sierre | 7 | 7.9% | 100.0% | | | | 7 | 3.0% | 100.0% |
| | Ambu Saas Grund | 1 | 1.1% | 100.0% | | | | 1 | 0.4% | 100.0% |
| | Ambu Visp | 1 | 1.1% | 100.0% | | | | 1 | 0.4% | 100.0% |
| Sierre | Dans Chronozone | 1 346 | 93.7% | 69.1% | 603 | 82.7% | 30.9% | 1 949 | 90.0% | 100.0% |
| | Hors Chronozone | 91 | 6.3% | 41.9% | 126 | 17.3% | 58.1% | 217 | 10.0% | 100.0% |
| | Ambu Sion | 67 | 73.6% | 36.2% | 118 | 93.7% | 63.8% | 185 | 85.3% | 100.0% |
| | Ambu Visp | 15 | 16.5% | 71.4% | 6 | 4.8% | 28.6% | 21 | 9.7% | 100.0% |
| | Ambu Martigny | 6 | 6.6% | 85.7% | 1 | 0.8% | 14.3% | 7 | 3.2% | 100.0% |
| | Ambu Saas Grund | 2 | 2.2% | 66.7% | 1 | 0.8% | 33.3% | 3 | 1.4% | 100.0% |
| | Ambu Monthey | 1 | 1.1% | 100.0% | | | | 1 | 0.5% | 100.0% |
| Entremont | Dans Chronozone | 373 | 73.4% | 72.1% | 144 | 78.3% | 27.9% | 517 | 74.7% | 100.0% |
| | Hors Chronozone | 135 | 26.6% | 77.1% | 40 | 21.7% | 22.9% | 175 | 25.3% | 100.0% |
| | Ambu Martigny | 128 | 94.8% | 100.0% | | | | 128 | 73.1% | 100.0% |
| | Ambu Sion | 2 | 1.5% | 8.3% | 22 | 55.0% | 91.7% | 24 | 13.7% | 100.0% |
| | Ambu Monthey | 5 | 3.7% | 22.7% | 17 | 42.5% | 77.3% | 22 | 12.6% | 100.0% |
| | Ambu Sierre | | | | 1 | 2.5% | 100.0% | 1 | 0.6% | 100.0% |
| Zermatt | Dans Chronozone | 420 | 87.9% | 75.9% | 133 | 99.3% | 24.1% | 553 | 90.4% | 100.0% |
| | Hors Chronozone | 58 | 12.1% | 98.3% | 1 | 0.7% | 1.7% | 59 | 9.6% | 100.0% |
| | Ambu Grächen | 53 | 91.4% | 100.0% | | | | 53 | 89.8% | 100.0% |
| | Ambu Visp | 5 | 8.6% | 100.0% | | | | 5 | 8.5% | 100.0% |
| | Ambu Saas Grund | | | | 1 | 100.0% | 100.0% | 1 | 1.7% | 100.0% |
| Goms | Dans Chronozone | 213 | 86.6% | 75.5% | 69 | 88.5% | 24.5% | 282 | 87.0% | 100.0% |
| | Hors Chronozone | 33 | 13.4% | 78.6% | 9 | 11.5% | 21.4% | 42 | 13.0% | 100.0% |
| | Ambu Visp | 33 | 100.0% | 78.6% | 9 | 100.0% | 21.4% | 42 | 100.0% | 100.0% |
| | | | | | | | | | | |
| Monthey | Dans Chronozone | 1 443 | 99.4% | 69.7% | 628 | 95.3% | 30.3% | 2 071 | 98.2% | 100.0% |
| | Hors Chronozone | 8 | 0.6% | 20.5% | 31 | 4.7% | 79.5% | 39 | 1.8% | 100.0% |
| | Ambu Martigny | 7 | 87.5% | 19.4% | 29 | 93.5% | 80.6% | 36 | 92.3% | 100.0% |
| | Ambu Sion | | | | 2 | 6.5% | 100.0% | 2 | 5.1% | 100.0% |
| | Ambu Entremont | 1 | 12.5% | 100.0% | | | | 1 | 2.6% | 100.0% |
| Viège | Dans Chronozone | 1 591 | 99.0% | 68.4% | 735 | 99.5% | 31.6% | 2 326 | 99.1% | 100.0% |
| | Hors Chronozone | 16 | 1.0% | 80.0% | 4 | 0.5% | 20.0% | 20 | 0.9% | 100.0% |
| | Ambu Sierre | 6 | 37.5% | 75.0% | 2 | 50.0% | 25.0% | 8 | 40.0% | 100.0% |
| | Ambu Goms | 3 | 18.8% | 60.0% | 2 | 50.0% | 40.0% | 5 | 25.0% | 100.0% |
| | Ambu Saas Grund | 3 | 18.8% | 100.0% | | | | 3 | 15.0% | 100.0% |
| | Ambu Grächen | 2 | 12.5% | 100.0% | | | | 2 | 10.0% | 100.0% |
| | Ambu Sion | 1 | 6.3% | 100.0% | | | | 1 | 5.0% | 100.0% |
| | Ambu Zermatt | 1 | 6.3% | 100.0% | | | | 1 | 5.0% | 100.0% |
| Grächen | Dans Chronozone | 98 | 93.3% | 100.0% | | | | 98 | 88.3% | 100.0% |
| | Hors Chronozone | 7 | 6.7% | 53.8% | 6 | 100.0% | 46.2% | 13 | 11.7% | 100.0% |
| | Ambu Visp | 6 | 85.7% | 60.0% | 4 | 66.7% | 40.0% | 10 | 76.9% | 100.0% |
| | Ambu Zermatt | 1 | 14.3% | 50.0% | 1 | 16.7% | 50.0% | 2 | 15.4% | 100.0% |
| | Ambu Saas Grund | | | | 1 | 16.7% | 100.0% | 1 | 7.7% | 100.0% |
| Saas | Dans Chronozone | 406 | 99.8% | 79.9% | 102 | 100.0% | 20.1% | 508 | 99.8% | 100.0% |
| | Hors Chronozone | 1 | 0.2% | 100.0% | | | | 1 | 0.2% | 100.0% |
| | Ambu Visp | 1 | 100.0% | 100.0% | | | | 1 | 100.0% | 100.0% |

Distribution des interventions P-S réalisées par les différents services d'hélicoptères dans chacune des chronozones en 2017

Dès 2020, les interventions des compagnies vaudoises sur territoire valaisan sont incluses dans cette analyse.

| | | Jour | | | Nuit | | | Total | | |
|-----------|-------------------------------|------------|-----------------|-----------------|------------|-----------------|-----------------|------------|-----------------|-----------------|
| | | Nb d'inter | Ratio Hors/Dans | Ratio Jour/Nuit | Nb d'inter | Ratio Hors/Dans | Ratio Jour/Nuit | Nb d'inter | Ratio Hors/Dans | Ratio Jour/Nuit |
| Sion | Dans Chronozone | 545 | 93.8% | 90.7% | 56 | 83.6% | 9.3% | 601 | 92.7% | 100.0% |
| | Hors Chronozone | 36 | 6.2% | 76.6% | 11 | 16.4% | 23.4% | 47 | 7.3% | 100.0% |
| | Air-Zermatt, Héliport Zermatt | 36 | 100.0% | 76.6% | 11 | 100.0% | 23.4% | 47 | 100.0% | 100.0% |
| Sierre | Dans Chronozone | 456 | 92.7% | 95.8% | 20 | 74.1% | 4.2% | 476 | 91.7% | 100.0% |
| | Hors Chronozone | 36 | 7.3% | 83.7% | 7 | 25.9% | 16.3% | 43 | 8.3% | 100.0% |
| | Air-Zermatt, Héliport Zermatt | 36 | 100.0% | 83.7% | 7 | 100.0% | 16.3% | 43 | 100.0% | 100.0% |
| Entremont | Dans Chronozone | 316 | 96.6% | 94.3% | 19 | 90.5% | 5.7% | 335 | 96.3% | 100.0% |
| | Hors Chronozone | 11 | 3.4% | 84.6% | 2 | 9.5% | 15.4% | 13 | 3.7% | 100.0% |
| | Air-Zermatt, Héliport Zermatt | 11 | 100.0% | 84.6% | 2 | 100.0% | 15.4% | 13 | 100.0% | 100.0% |
| Monthey | Dans Chronozone | 136 | 94.4% | 86.6% | 21 | 91.3% | 13.4% | 157 | 94.0% | 100.0% |
| | Hors Chronozone | 8 | 5.6% | 80.0% | 2 | 8.7% | 20.0% | 10 | 6.0% | 100.0% |
| | Air-Zermatt, Héliport Zermatt | 8 | 100.0% | 80.0% | 2 | 100.0% | 20.0% | 10 | 100.0% | 100.0% |
| Martigny | Dans Chronozone | 127 | 98.4% | 90.1% | 14 | 93.3% | 9.9% | 141 | 97.9% | 100.0% |
| | Hors Chronozone | 2 | 1.6% | 66.7% | 1 | 6.7% | 33.3% | 3 | 2.1% | 100.0% |
| | Air-Zermatt, Héliport Zermatt | 2 | 100.0% | 66.7% | 1 | 100.0% | 33.3% | 3 | 100.0% | 100.0% |
| Viège | Dans Chronozone | 417 | 99.3% | 88.9% | 52 | 100.0% | 11.1% | 469 | 99.4% | 100.0% |
| | Hors Chronozone | 3 | 0.7% | 100.0% | | | | 3 | 0.6% | 100.0% |
| | Air-Glacières, base de Sion | 3 | 100.0% | 100.0% | | | | 3 | 100.0% | 100.0% |
| Zermatt | Dans Chronozone | 658 | 99.8% | 94.8% | 36 | 100.0% | 5.2% | 694 | 99.9% | 100.0% |
| | Hors Chronozone | 1 | 0.2% | 100.0% | | | | 1 | 0.1% | 100.0% |
| | Air-Glacières, base de Sion | 1 | 100.0% | 100.0% | | | | 1 | 100.0% | 100.0% |
| Goms | Dans Chronozone | 167 | 100.0% | 92.8% | 13 | 100.0% | 7.2% | 180 | 100.0% | 100.0% |
| Grächen | Dans Chronozone | 50 | 100.0% | 94.3% | 3 | 100.0% | 5.7% | 53 | 100.0% | 100.0% |
| Saas | Dans Chronozone | 241 | 100.0% | 94.5% | 14 | 100.0% | 5.5% | 255 | 100.0% | 100.0% |

Distribution des interventions P1-P2-S1 réalisées par les différents services SMUR dans chacune des chronozones en 2017

Dès 2020, les interventions des compagnies vaudoises sur territoire valaisan sont incluses dans cette analyse.

| | | Jour | | | Nuit | | | Total | | |
|-----------|-----------------|------------|-----------------|-----------------|------------|-----------------|-----------------|------------|-----------------|-----------------|
| | | Nb d'inter | Ratio Hors/Dans | Ratio Jour/Nuit | Nb d'inter | Ratio Hors/Dans | Ratio Jour/Nuit | Nb d'inter | Ratio Hors/Dans | Ratio Jour/Nuit |
| Martigny | Dans Chronozone | 316 | 98.1% | 56.1% | 247 | 96.1% | 43.9% | 563 | 97.2% | 100.0% |
| | Hors Chronozone | 6 | 1.9% | 37.5% | 10 | 3.9% | 62.5% | 16 | 2.8% | 100.0% |
| | SMUR Sion | 5 | 83.3% | 45.5% | 6 | 60.0% | 54.5% | 11 | 68.8% | 100.0% |
| | SMUR Chablais | 1 | 16.7% | 20.0% | 4 | 40.0% | 80.0% | 5 | 31.3% | 100.0% |
| Sion | Dans Chronozone | 515 | 98.8% | 61.5% | 322 | 99.4% | 38.5% | 837 | 99.1% | 100.0% |
| | Hors Chronozone | 6 | 1.2% | 75.0% | 2 | 0.6% | 25.0% | 8 | 0.9% | 100.0% |
| | SMUR Martigny | 6 | 100.0% | 75.0% | 2 | 100.0% | 25.0% | 8 | 100.0% | 100.0% |
| Monthey | Dans Chronozone | 356 | 99.2% | 60.2% | 235 | 98.7% | 39.8% | 591 | 99.0% | 100.0% |
| | Hors Chronozone | 3 | 0.8% | 50.0% | 3 | 1.3% | 50.0% | 6 | 1.0% | 100.0% |
| | SMUR Martigny | 3 | 100.0% | 50.0% | 3 | 100.0% | 50.0% | 6 | 100.0% | 100.0% |
| Sierre | Dans Chronozone | 200 | 99.5% | 52.6% | 180 | 100.0% | 47.4% | 380 | 99.7% | 100.0% |
| | Hors Chronozone | 1 | 0.5% | 100.0% | | | | 1 | 0.3% | 100.0% |
| | NEF Visp | 1 | 100.0% | 100.0% | | | | 1 | 100.0% | 100.0% |
| Viège | Dans Chronozone | 332 | 100.0% | 57.4% | 246 | 99.6% | 42.6% | 578 | 99.8% | 100.0% |
| | Hors Chronozone | | | | 1 | 0.4% | 100.0% | 1 | 0.2% | 100.0% |
| | SMUR Sion | | | | 1 | 100.0% | 100.0% | 1 | 100.0% | 100.0% |
| Entremont | Dans Chronozone | 56 | 100.0% | 53.8% | 48 | 100.0% | 46.2% | 104 | 100.0% | 100.0% |
| Goms | Dans Chronozone | 13 | 100.0% | 32.5% | 27 | 100.0% | 67.5% | 40 | 100.0% | 100.0% |
| Grächen | Dans Chronozone | 7 | 100.0% | 36.8% | 12 | 100.0% | 63.2% | 19 | 100.0% | 100.0% |

Distribution des interventions P1-P2-P3-S1 réalisées par les différents services d'ambulances dans chacune des chronozones en 2016

Dès 2020, les interventions des compagnies vaudoises sur territoire valaisan sont incluses dans cette analyse.

| | | Jour | | | Nuit | | | Total | | |
|--------------|-----------------|------------|-----------------|-----------------|------------|-----------------|-----------------|------------|-----------------|-----------------|
| | | Nb d'inter | Ratio Hors/Dans | Ratio Jour/Nuit | Nb d'inter | Ratio Hors/Dans | Ratio Jour/Nuit | Nb d'inter | Ratio Hors/Dans | Ratio Jour/Nuit |
| Sierre | Dans Chronozone | 1 317 | 90.6% | 68.7% | 600 | 79.9% | 31.3% | 1 917 | 87.0% | 100.0% |
| | Hors Chronozone | 136 | 9.4% | 47.4% | 151 | 20.1% | 52.6% | 287 | 13.0% | 100.0% |
| | Ambu Sion | 109 | 80.1% | 45.2% | 132 | 87.4% | 54.8% | 241 | 84.0% | 100.0% |
| | Ambu Visp | 20 | 14.7% | 62.5% | 12 | 7.9% | 37.5% | 32 | 11.1% | 100.0% |
| | Ambu Martigny | | | | 6 | 4.0% | 100.0% | 6 | 2.1% | 100.0% |
| | Ambu Monthey | 2 | 1.5% | 66.7% | 1 | 0.7% | 33.3% | 3 | 1.0% | 100.0% |
| | Ambu Saas Grund | 2 | 1.5% | 100.0% | | | | 2 | 0.7% | 100.0% |
| | Ambu Entremont | 1 | 0.7% | 100.0% | | | | 1 | 0.3% | 100.0% |
| | Ambu Grächen | 1 | 0.7% | 100.0% | | | | 1 | 0.3% | 100.0% |
| Ambu Zermatt | 1 | 0.7% | 100.0% | | | | 1 | 0.3% | 100.0% | |
| Entremont | Dans Chronozone | 188 | 45.6% | 58.2% | 135 | 84.4% | 41.8% | 323 | 56.5% | 100.0% |
| | Hors Chronozone | 224 | 54.4% | 90.0% | 25 | 15.6% | 10.0% | 249 | 43.5% | 100.0% |
| | Ambu Martigny | 206 | 92.0% | 100.0% | | | | 206 | 82.7% | 100.0% |
| | Ambu Monthey | 12 | 5.4% | 60.0% | 8 | 32.0% | 40.0% | 20 | 8.0% | 100.0% |
| | Ambu Sion | 3 | 1.3% | 15.0% | 17 | 68.0% | 85.0% | 20 | 8.0% | 100.0% |
| | Ambu Saas Grund | 2 | 0.9% | 100.0% | | | | 2 | 0.8% | 100.0% |
| Ambu Visp | 1 | 0.4% | 100.0% | | | | 1 | 0.4% | 100.0% | |
| Martigny | Dans Chronozone | 1 268 | 91.8% | 68.8% | 575 | 82.0% | 31.2% | 1 843 | 88.5% | 100.0% |
| | Hors Chronozone | 113 | 8.2% | 47.3% | 126 | 18.0% | 52.7% | 239 | 11.5% | 100.0% |
| | Ambu Sion | 48 | 42.5% | 33.8% | 94 | 74.6% | 66.2% | 142 | 59.4% | 100.0% |
| | Ambu Monthey | 55 | 48.7% | 65.5% | 29 | 23.0% | 34.5% | 84 | 35.1% | 100.0% |
| | Ambu Entremont | 9 | 8.0% | 90.0% | 1 | 0.8% | 10.0% | 10 | 4.2% | 100.0% |
| | Ambu Sierre | 1 | 0.9% | 50.0% | 1 | 0.8% | 50.0% | 2 | 0.8% | 100.0% |
| | Ambu Saas Grund | | | | 1 | 0.8% | 100.0% | 1 | 0.4% | 100.0% |
| Sion | Dans Chronozone | 2 075 | 92.0% | 67.8% | 987 | 94.7% | 32.2% | 3 062 | 92.9% | 100.0% |
| | Hors Chronozone | 180 | 8.0% | 76.6% | 55 | 5.3% | 23.4% | 235 | 7.1% | 100.0% |
| | Ambu Sierre | 132 | 73.3% | 79.5% | 34 | 61.8% | 20.5% | 166 | 70.6% | 100.0% |
| | Ambu Martigny | 27 | 15.0% | 62.8% | 16 | 29.1% | 37.2% | 43 | 18.3% | 100.0% |
| | Ambu Visp | 9 | 5.0% | 69.2% | 4 | 7.3% | 30.8% | 13 | 5.5% | 100.0% |
| | Ambu Monthey | 8 | 4.4% | 88.9% | 1 | 1.8% | 11.1% | 9 | 3.8% | 100.0% |
| | Ambu Grächen | 2 | 1.1% | 100.0% | | | | 2 | 0.9% | 100.0% |
| | Ambu Saas Grund | 2 | 1.1% | 100.0% | | | | 2 | 0.9% | 100.0% |
| Monthey | Dans Chronozone | 1 380 | 99.1% | 71.8% | 542 | 94.6% | 28.2% | 1 922 | 97.8% | 100.0% |
| | Hors Chronozone | 12 | 0.9% | 27.9% | 31 | 5.4% | 72.1% | 43 | 2.2% | 100.0% |
| | Ambu Martigny | 11 | 91.7% | 28.2% | 28 | 90.3% | 71.8% | 39 | 90.7% | 100.0% |
| | Ambu Sion | 1 | 8.3% | 25.0% | 3 | 9.7% | 75.0% | 4 | 9.3% | 100.0% |
| Zermatt | Dans Chronozone | 403 | 91.6% | 72.2% | 155 | 99.4% | 27.8% | 558 | 93.6% | 100.0% |
| | Hors Chronozone | 37 | 8.4% | 97.4% | 1 | 0.6% | 2.6% | 38 | 6.4% | 100.0% |
| | Ambu Grächen | 34 | 91.9% | 100.0% | | | | 34 | 89.5% | 100.0% |
| | Ambu Visp | 2 | 5.4% | 66.7% | 1 | 100.0% | 33.3% | 3 | 7.9% | 100.0% |
| | Ambu Saas Grund | 1 | 2.7% | 100.0% | | | | 1 | 2.6% | 100.0% |
| Goms | Dans Chronozone | 218 | 90.5% | 76.2% | 68 | 100.0% | 23.8% | 286 | 92.6% | 100.0% |
| | Hors Chronozone | 23 | 9.5% | 100.0% | | | | 23 | 7.4% | 100.0% |
| | Ambu Visp | 23 | 100.0% | 100.0% | | | | 23 | 100.0% | 100.0% |
| Viège | Dans Chronozone | 1 571 | 98.8% | 69.1% | 704 | 99.9% | 30.9% | 2 275 | 99.1% | 100.0% |
| | Hors Chronozone | 19 | 1.2% | 95.0% | 1 | 0.1% | 5.0% | 20 | 0.9% | 100.0% |
| | Ambu Goms | 7 | 36.8% | 87.5% | 1 | 100.0% | 12.5% | 8 | 40.0% | 100.0% |
| | Ambu Sierre | 6 | 31.6% | 100.0% | | | | 6 | 30.0% | 100.0% |
| | Ambu Zermatt | 3 | 15.8% | 100.0% | | | | 3 | 15.0% | 100.0% |
| | Ambu Grächen | 1 | 5.3% | 100.0% | | | | 1 | 5.0% | 100.0% |
| | Ambu Saas Grund | 1 | 5.3% | 100.0% | | | | 1 | 5.0% | 100.0% |
| | Ambu Sion | 1 | 5.3% | 100.0% | | | | 1 | 5.0% | 100.0% |
| Grächen | Dans Chronozone | 87 | 91.6% | 100.0% | | | | 87 | 87.0% | 100.0% |
| | Hors Chronozone | 8 | 8.4% | 61.5% | 5 | 100.0% | 38.5% | 13 | 13.0% | 100.0% |
| | Ambu Visp | 5 | 62.5% | 62.5% | 3 | 60.0% | 37.5% | 8 | 61.5% | 100.0% |
| | Ambu Saas Grund | 2 | 25.0% | 66.7% | 1 | 20.0% | 33.3% | 3 | 23.1% | 100.0% |
| | Ambu Zermatt | 1 | 12.5% | 50.0% | 1 | 20.0% | 50.0% | 2 | 15.4% | 100.0% |
| Saas | Dans Chronozone | 337 | 99.1% | 79.5% | 87 | 100.0% | 20.5% | 424 | 99.3% | 100.0% |
| | Hors Chronozone | 3 | 0.9% | 100.0% | | | | 3 | 0.7% | 100.0% |
| | Ambu Monthey | 1 | 33.3% | 100.0% | | | | 1 | 33.3% | 100.0% |
| | Ambu Sion | 1 | 33.3% | 100.0% | | | | 1 | 33.3% | 100.0% |
| Ambu Visp | 1 | 33.3% | 100.0% | | | | 1 | 33.3% | 100.0% | |

Distribution des interventions P-S réalisées par les différents services d'hélicoptères dans chacune des chronozones en 2016

Dès 2020, les interventions des compagnies vaudoises sur territoire valaisan sont incluses dans cette analyse.

| | | Jour | | | Nuit | | | Total | | |
|-----------|-------------------------------|------------|-----------------|-----------------|------------|-----------------|-----------------|------------|-----------------|-----------------|
| | | Nb d'inter | Ratio Hors/Dans | Ratio Jour/Nuit | Nb d'inter | Ratio Hors/Dans | Ratio Jour/Nuit | Nb d'inter | Ratio Hors/Dans | Ratio Jour/Nuit |
| Sierre | Dans Chronozone | 370 | 89.4% | 95.4% | 18 | 64.3% | 4.6% | 388 | 87.8% | 100.0% |
| | Hors Chronozone | 44 | 10.6% | 81.5% | 10 | 35.7% | 18.5% | 54 | 12.2% | 100.0% |
| | Air-Zermatt, Heliport Zermatt | 44 | 100.0% | 81.5% | 10 | 100.0% | 18.5% | 54 | 100.0% | 100.0% |
| Sion | Dans Chronozone | 498 | 95.4% | 91.5% | 46 | 88.5% | 8.5% | 544 | 94.8% | 100.0% |
| | Hors Chronozone | 24 | 4.6% | 80.0% | 6 | 11.5% | 20.0% | 30 | 5.2% | 100.0% |
| | Air-Zermatt, Heliport Zermatt | 24 | 100.0% | 80.0% | 6 | 100.0% | 20.0% | 30 | 100.0% | 100.0% |
| Entremont | Dans Chronozone | 337 | 98.3% | 96.0% | 14 | 93.3% | 4.0% | 351 | 98.0% | 100.0% |
| | Hors Chronozone | 6 | 1.7% | 85.7% | 1 | 6.7% | 14.3% | 7 | 2.0% | 100.0% |
| | Air-Zermatt, Heliport Zermatt | 6 | 100.0% | 85.7% | 1 | 100.0% | 14.3% | 7 | 100.0% | 100.0% |
| Martigny | Dans Chronozone | 149 | 98.0% | 94.3% | 9 | 81.8% | 5.7% | 158 | 96.9% | 100.0% |
| | Hors Chronozone | 3 | 2.0% | 60.0% | 2 | 18.2% | 40.0% | 5 | 3.1% | 100.0% |
| | Air-Zermatt, Heliport Zermatt | 3 | 100.0% | 60.0% | 2 | 100.0% | 40.0% | 5 | 100.0% | 100.0% |
| Monthey | Dans Chronozone | 157 | 98.7% | 93.5% | 11 | 91.7% | 6.5% | 168 | 98.2% | 100.0% |
| | Hors Chronozone | 2 | 1.3% | 66.7% | 1 | 8.3% | 33.3% | 3 | 1.8% | 100.0% |
| | Air-Zermatt, Heliport Zermatt | 2 | 100.0% | 66.7% | 1 | 100.0% | 33.3% | 3 | 100.0% | 100.0% |
| Viège | Dans Chronozone | 457 | 99.3% | 88.9% | 57 | 100.0% | 11.1% | 514 | 99.4% | 100.0% |
| | Hors Chronozone | 3 | 0.7% | 100.0% | | | | 3 | 0.6% | 100.0% |
| | Air-Glacières, base de Sion | 3 | 100.0% | 100.0% | | | | 3 | 100.0% | 100.0% |
| Zermatt | Dans Chronozone | 632 | 99.7% | 92.7% | 50 | 100.0% | 7.3% | 682 | 99.7% | 100.0% |
| | Hors Chronozone | 2 | 0.3% | 100.0% | | | | 2 | 0.3% | 100.0% |
| | Air-Glacières, base de Sion | 2 | 100.0% | 100.0% | | | | 2 | 100.0% | 100.0% |
| Saas | Dans Chronozone | 206 | 99.5% | 95.8% | 9 | 100.0% | 4.2% | 215 | 99.5% | 100.0% |
| | Hors Chronozone | 1 | 0.5% | 100.0% | | | | 1 | 0.5% | 100.0% |
| | Air-Glacières, base de Sion | 1 | 100.0% | 100.0% | | | | 1 | 100.0% | 100.0% |
| Goms | Dans Chronozone | 147 | 100.0% | 91.9% | 13 | 100.0% | 8.1% | 160 | 100.0% | 100.0% |
| Grächen | Dans Chronozone | 41 | 100.0% | 91.1% | 4 | 100.0% | 8.9% | 45 | 100.0% | 100.0% |

Distribution des interventions P1-P2-S1 réalisées par les différents services SMUR dans chacune des chronozones en 2016

Dès 2020, les interventions des compagnies vaudoises sur territoire valaisan sont incluses dans cette analyse.

| | | Jour | | | Nuit | | | Total | | |
|-----------|-----------------|------------|-----------------|-----------------|------------|-----------------|-----------------|------------|-----------------|-----------------|
| | | Nb d'inter | Ratio Hors/Dans | Ratio Jour/Nuit | Nb d'inter | Ratio Hors/Dans | Ratio Jour/Nuit | Nb d'inter | Ratio Hors/Dans | Ratio Jour/Nuit |
| Martigny | Dans Chronozone | 282 | 97.2% | 58.3% | 202 | 95.7% | 41.7% | 484 | 96.6% | 100.0% |
| | Hors Chronozone | 8 | 2.8% | 47.1% | 9 | 4.3% | 52.9% | 17 | 3.4% | 100.0% |
| | SMUR Sion | 7 | 87.5% | 46.7% | 8 | 88.9% | 53.3% | 15 | 88.2% | 100.0% |
| | SMUR Chablais | 1 | 12.5% | 50.0% | 1 | 11.1% | 50.0% | 2 | 11.8% | 100.0% |
| Monthey | Dans Chronozone | 353 | 99.2% | 64.2% | 197 | 98.5% | 35.8% | 550 | 98.9% | 100.0% |
| | Hors Chronozone | 3 | 0.8% | 50.0% | 3 | 1.5% | 50.0% | 6 | 1.1% | 100.0% |
| | SMUR Martigny | 2 | 66.7% | 40.0% | 3 | 100.0% | 60.0% | 5 | 83.3% | 100.0% |
| | SMUR Sion | 1 | 33.3% | 100.0% | | | | 1 | 16.7% | 100.0% |
| Sion | Dans Chronozone | 411 | 99.3% | 60.7% | 266 | 99.3% | 39.3% | 677 | 99.3% | 100.0% |
| | Hors Chronozone | 3 | 0.7% | 60.0% | 2 | 0.7% | 40.0% | 5 | 0.7% | 100.0% |
| | SMUR Martigny | 1 | 33.3% | 33.3% | 2 | 100.0% | 66.7% | 3 | 60.0% | 100.0% |
| | NEF Visp | 1 | 33.3% | 100.0% | | | | 1 | 20.0% | 100.0% |
| | SMUR Chablais | 1 | 33.3% | 100.0% | | | | 1 | 20.0% | 100.0% |
| Sierre | Dans Chronozone | 183 | 98.4% | 55.0% | 150 | 99.3% | 45.0% | 333 | 98.8% | 100.0% |
| | Hors Chronozone | 3 | 1.6% | 75.0% | 1 | 0.7% | 25.0% | 4 | 1.2% | 100.0% |
| | NEF Visp | 3 | 100.0% | 75.0% | 1 | 100.0% | 25.0% | 4 | 100.0% | 100.0% |
| Entremont | Dans Chronozone | 35 | 100.0% | 50.0% | 35 | 100.0% | 50.0% | 70 | 100.0% | 100.0% |
| Goms | Dans Chronozone | 10 | 100.0% | 45.5% | 12 | 100.0% | 54.5% | 22 | 100.0% | 100.0% |
| Grächen | Dans Chronozone | 6 | 100.0% | 66.7% | 3 | 100.0% | 33.3% | 9 | 100.0% | 100.0% |
| Saas | Dans Chronozone | 2 | 100.0% | 100.0% | | | | 2 | 100.0% | 100.0% |
| Viège | Dans Chronozone | 310 | 100.0% | 59.7% | 209 | 100.0% | 40.3% | 519 | 100.0% | 100.0% |

ERREURS - Interventions sans chronozone

| | | 2020 | | | 2019 | | | 2018 | | | 2017 | | | 2016 | | |
|------------------------------|--------------|---------------|------------|-------------|---------------|------------|-------------|---------------|------------|-------------|---------------|------------|-------------|---------------|------------|-------------|
| | | Total | Erreurs | Ratio | Total | Erreurs | Ratio | Total | Erreurs | Ratio | Total | Erreurs | Ratio | Total | Erreurs | Ratio |
| Toutes les compagnies | Jour | 16 151 | 204 | 1.3% | 15 998 | 276 | 1.7% | 16 475 | 445 | 2.7% | 15 334 | 378 | 2.5% | 14 707 | 420 | 2.9% |
| | Nuit | 6 509 | 44 | 0.7% | 6 374 | 55 | 0.9% | 6 442 | 82 | 1.3% | 6 286 | 104 | 1.7% | 5 678 | 90 | 1.6% |
| | Total | 22 660 | 248 | 1.1% | 22 372 | 331 | 1.5% | 22 917 | 527 | 2.3% | 21 620 | 482 | 2.2% | 20 385 | 510 | 2.5% |
| BASE D'AMBULANCES | Jour | 11 377 | 44 | 0.4% | 10 765 | 56 | 0.5% | 10 800 | 182 | 1.7% | 10 091 | 156 | 1.5% | 9 790 | 191 | 2.0% |
| | Nuit | 5 295 | 35 | 0.7% | 5 071 | 48 | 0.9% | 4 787 | 70 | 1.5% | 4 662 | 84 | 1.8% | 4 328 | 80 | 1.8% |
| | Total | 16 672 | 79 | 0.5% | 15 836 | 104 | 0.7% | 15 587 | 252 | 1.6% | 14 753 | 240 | 1.6% | 14 118 | 271 | 1.9% |
| BASE D'HELICOPTERES | Jour | 3 331 | 154 | 4.6% | 3 741 | 216 | 5.8% | 3 738 | 251 | 6.7% | 3 413 | 203 | 5.9% | 3 292 | 213 | 6.5% |
| | Nuit | 258 | 5 | 1.9% | 334 | 6 | 1.8% | 346 | 5 | 1.4% | 282 | 11 | 3.9% | 256 | 5 | 2.0% |
| | Total | 3 589 | 159 | 4.4% | 4 075 | 222 | 5.4% | 4 084 | 256 | 6.3% | 3 695 | 214 | 5.8% | 3 548 | 218 | 6.1% |
| BASE SMUR | Jour | 1 443 | 6 | 0.4% | 1 492 | 4 | 0.3% | 1 937 | 12 | 0.6% | 1 830 | 19 | 1.0% | 1 625 | 16 | 1.0% |
| | Nuit | 956 | 4 | 0.4% | 969 | 1 | 0.1% | 1 309 | 7 | 0.5% | 1 342 | 9 | 0.7% | 1 094 | 5 | 0.5% |
| | Total | 2 399 | 10 | 0.4% | 2 461 | 5 | 0.2% | 3 246 | 19 | 0.6% | 3 172 | 28 | 0.9% | 2 719 | 21 | 0.8% |

| | | | 2020 | | | 2019 | | | 2018 | | | 2017 | | | 2016 | | |
|----|------------------|--------------|--------------|------------|-------------|--------------|------------|-------------|--------------|------------|--------------|--------------|------------|-------------|--------------|------------|-------------|
| | | | Total | Erreurs | Ratio | Total | Erreurs | Ratio | Total | Erreurs | Ratio | Total | Erreurs | Ratio | Total | Erreurs | Ratio |
| 65 | Ambu Sion | Jour | 2 541 | 3 | 0.1% | 2 290 | 6 | 0.3% | 2 301 | 18 | 0.8% | 2 255 | 23 | 1.0% | 2 263 | 25 | 1.1% |
| | | Nuit | 1 610 | 2 | 0.1% | 1 441 | 8 | 0.6% | 1 414 | 7 | 0.5% | 1 392 | 10 | 0.7% | 1 247 | 14 | 1.1% |
| | | Total | 4 151 | 5 | 0.1% | 3 731 | 14 | 0.4% | 3 715 | 25 | 0.7% | 3 647 | 33 | 0.9% | 3 510 | 39 | 1.1% |
| 66 | Ambu Martigny | Jour | 1 667 | 4 | 0.2% | 1 584 | 10 | 0.6% | 1 520 | 22 | 1.4% | 1 476 | 22 | 1.5% | 1 538 | 26 | 1.7% |
| | | Nuit | 885 | 2 | 0.2% | 899 | 5 | 0.6% | 849 | 7 | 0.8% | 802 | 8 | 1.0% | 757 | 3 | 0.4% |
| | | Total | 2 552 | 6 | 0.2% | 2 483 | 15 | 0.6% | 2 369 | 29 | 1.2% | 2 278 | 30 | 1.3% | 2 295 | 29 | 1.3% |
| 61 | Ambu Sierre | Jour | 1 916 | 7 | 0.4% | 1 754 | 9 | 0.5% | 1 687 | 22 | 1.3% | 1 528 | 23 | 1.5% | 1 477 | 21 | 1.4% |
| | | Nuit | 793 | | | 745 | 3 | 0.4% | 687 | 5 | 0.7% | 654 | 7 | 1.1% | 642 | 7 | 1.1% |
| | | Total | 2 709 | 7 | 0.3% | 2 499 | 12 | 0.5% | 2 374 | 27 | 1.1% | 2 182 | 30 | 1.4% | 2 119 | 28 | 1.3% |
| 33 | Ambu Monthey | Jour | 1 806 | 18 | 1.0% | 1 592 | 26 | 1.6% | 1 702 | 77 | 4.5% | 1 540 | 49 | 3.2% | 1 543 | 85 | 5.5% |
| | | Nuit | 774 | 30 | 3.9% | 779 | 31 | 4.0% | 787 | 49 | 6.2% | 735 | 50 | 6.8% | 631 | 50 | 7.9% |
| | | Total | 2 580 | 48 | 1.9% | 2 371 | 57 | 2.4% | 2 489 | 126 | 5.1% | 2 275 | 99 | 4.4% | 2 174 | 135 | 6.2% |
| 55 | Ambu Visp | Jour | 1 776 | 7 | 0.4% | 1 790 | 3 | 0.2% | 1 843 | 15 | 0.8% | 1 671 | 11 | 0.7% | 1 643 | 11 | 0.7% |
| | | Nuit | 839 | 1 | 0.1% | 816 | 1 | 0.1% | 738 | | | 758 | 3 | 0.4% | 726 | 2 | 0.3% |
| | | Total | 2 615 | 8 | 0.3% | 2 606 | 4 | 0.2% | 2 581 | 15 | 0.6% | 2 429 | 14 | 0.6% | 2 369 | 13 | 0.5% |
| 52 | Ambu Grächen | Jour | 152 | | | 165 | | | 168 | 3 | 1.8% | 158 | 3 | 1.9% | 126 | 1 | 0.8% |
| | | Total | 152 | | | 165 | | | 168 | 3 | 1.8% | 158 | 3 | 1.9% | 126 | 1 | 0.8% |
| 68 | Ambu Entremont | Jour | 473 | 2 | 0.4% | 432 | 1 | 0.2% | 373 | 1 | 0.3% | 391 | 4 | 1.0% | 202 | 4 | 2.0% |
| | | Nuit | 18 | | | 5 | | | 5 | | | 4 | | | 7 | | |
| | | Total | 491 | 2 | 0.4% | 437 | 1 | 0.2% | 378 | 1 | 0.3% | 395 | 4 | 1.0% | 209 | 4 | 1.9% |
| 57 | Ambu Zermatt | Jour | 420 | 3 | 0.7% | 464 | | | 455 | 4 | 0.9% | 432 | 10 | 2.3% | 424 | 16 | 3.8% |
| | | Nuit | 183 | | | 192 | | | 155 | 2 | 1.3% | 137 | 3 | 2.2% | 158 | 2 | 1.3% |
| | | Total | 603 | 3 | 0.5% | 656 | | | 610 | 6 | 1.0% | 569 | 13 | 2.3% | 582 | 18 | 3.1% |
| 53 | Ambu Saas Grund | Jour | 331 | | | 463 | 1 | 0.2% | 471 | 15 | 3.2% | 417 | 4 | 1.0% | 347 | | |
| | | Nuit | 100 | | | 107 | | | 76 | | | 105 | | | 90 | 1 | 1.1% |
| | | Total | 431 | | | 570 | 1 | 0.2% | 547 | 15 | 2.7% | 522 | 4 | 0.8% | 437 | 1 | 0.2% |
| 51 | Ambu Goms | Jour | 252 | | | 231 | | | 280 | 5 | 1.8% | 223 | 7 | 3.1% | 227 | 2 | 0.9% |
| | | Nuit | 93 | | | 87 | | | 76 | | | 75 | 3 | 4.0% | 70 | 1 | 1.4% |
| | | Total | 345 | | | 318 | | | 356 | 5 | 1.4% | 298 | 10 | 3.4% | 297 | 3 | 1.0% |
| 70 | Ambu Gampel-Steg | Jour | 43 | | | | | | | | | | | | | | |
| | | Total | 43 | | | | | | | | | | | | | | |
| AZ | Air-Zermatt | Jour | 1 670 | 52 | 3.1% | 1 913 | 55 | 2.9% | 1 882 | 48 | 2.6% | 1 684 | 58 | 3.4% | 1 612 | 50 | 3.1% |
| | | Nuit | 156 | 1 | 0.6% | 186 | 4 | 2.2% | 227 | 4 | 1.8% | 148 | 7 | 4.7% | 158 | 5 | 3.2% |
| | | Total | 1 826 | 53 | 2.9% | 2 099 | 59 | 2.8% | 2 109 | 52 | 2.5% | 1 832 | 65 | 3.5% | 1 770 | 55 | 3.1% |
| AG | Air-Glacières | Jour | 1 661 | 102 | 6.1% | 1 828 | 161 | 8.8% | 1 856 | 203 | 10.9% | 1 729 | 145 | 8.4% | 1 680 | 163 | 9.7% |
| | | Nuit | 102 | 4 | 3.9% | 148 | 2 | 1.4% | 119 | 1 | 0.8% | 134 | 4 | 3.0% | 98 | | |
| | | Total | 1 763 | 106 | 6.0% | 1 976 | 163 | 8.2% | 1 975 | 204 | 10.3% | 1 863 | 149 | 8.0% | 1 778 | 163 | 9.2% |
| 43 | SMUR Martigny | Jour | 446 | 3 | 0.7% | 375 | 1 | 0.3% | 401 | 5 | 1.2% | 385 | 4 | 1.0% | 323 | 3 | 0.9% |
| | | Nuit | 323 | | | 208 | | | 301 | 4 | 1.3% | 302 | 2 | 0.7% | 242 | | |
| | | Total | 769 | 3 | 0.4% | 583 | 1 | 0.2% | 702 | 9 | 1.3% | 687 | 6 | 0.9% | 565 | 3 | 0.5% |
| 44 | SMUR Sion | Jour | 542 | 1 | 0.2% | 522 | 2 | 0.4% | 704 | 5 | 0.7% | 732 | 12 | 1.6% | 606 | 4 | 0.7% |
| | | Nuit | 331 | 1 | 0.3% | 368 | | | 498 | | | 514 | 5 | 1.0% | 428 | 4 | 0.9% |
| | | Total | 873 | 2 | 0.2% | 890 | 2 | 0.2% | 1 202 | 5 | 0.4% | 1 246 | 17 | 1.4% | 1 034 | 8 | 0.8% |
| 42 | SMUR Chablais | Jour | 75 | 1 | 1.3% | 260 | 1 | 0.4% | 393 | 2 | 0.5% | 359 | 2 | 0.6% | 362 | 7 | 1.9% |
| | | Nuit | 44 | 2 | 4.5% | 184 | 1 | 0.5% | 251 | 3 | 1.2% | 240 | 1 | 0.4% | 199 | 1 | 0.5% |
| | | Total | 119 | 3 | 2.5% | 444 | 2 | 0.5% | 644 | 5 | 0.8% | 599 | 3 | 0.5% | 561 | 8 | 1.4% |
| 45 | NEF Visp | Jour | 380 | 1 | 0.3% | 335 | | | 439 | | | 354 | 1 | 0.3% | 334 | 2 | 0.6% |
| | | Nuit | 258 | 1 | 0.4% | 209 | | | 259 | | | 286 | 1 | 0.3% | 225 | | |
| | | Total | 638 | 2 | 0.3% | 544 | | | 698 | | | 640 | 2 | 0.3% | 559 | 2 | 0.4% |

ANNEXE 9

Proposition d'ajustement de la planification
du dispositif cantonal ambulancier

1. Introduction

Le présent document porte sur le dispositif ambulancier cantonal. Il s'agit du deuxième ajustement de la planification des secours, le dispositif SMUR ayant été traité précédemment. La proposition de révision de planification s'appuie essentiellement sur l'annexe 1 « Monitoring de la planification valaisanne des secours d'avril 2019 », dont les conclusions sont rappelées ci-après. Elles tiennent compte de quatre indicateurs principaux, les délais de réponse, les interventions simultanées, la couverture de chaque chronozone par ses propres moyens et la disponibilité des moyens.

2. Adaptation du dispositif ambulancier

2.1. Situation actuelle

2.1.1. Rappel des missions

Un moyen ambulancier a pour mission de remplir deux tâches : la première concerne la prise en charge sanitaire du patient et son conditionnement médical afin de le conduire dans les meilleurs délais et conditions possibles vers l'établissement de soins le mieux adapté à sa situation médicale ; la seconde est son transport.

Le niveau de compétences des ambulanciers ne cesse de se développer au travers de leurs formations.

2.1.2. Dispositif actuel

Dans la planification actuelle du dispositif de secours préhospitalier, le Valais compte 7 services répartis géographiquement sur 10 bases, dont 5 dans le Haut-Valais et 5 dans le Valais romand. 15 ambulances sont de service en journée et 9 la nuit. De plus, z-zerzuben AG (anciennement Sanität Oberwallis AG) met à disposition selon la planification de 2014 une ambulance de piquet 24 heures sur 24 :

| Emplacement | Service | Ambulances de la planification | | Ambulances de piquet | |
|-------------------|-------------------------|--------------------------------|----------|----------------------|----------|
| | | Jour | Nuit | Jour | Nuit |
| Monthey | Ambulances Clerc | 2 | 1 | 0 | 0 |
| Entremont | Hôpital du Valais | 1 | 0 | 0 | 0 |
| Martigny | Hôpital du Valais | 2 | 1 | 0 | 0 |
| Sierre | Hôpital du Valais | 2 | 1 | 0 | 0 |
| Sion | CSU de la Ville de Sion | 2 | 2 | 0 | 0 |
| Viège | z-zerzuben | 2 | 1 | 1 | 1 |
| Münster (Conches) | z-zerzuben | 1 | 1 | 0 | 0 |
| Saas-Grund | Ambulanz Saastal | 1 | 1 | 0 | 0 |
| Grächen | Ambulanz Matteredal | 1 | 0 | 0 | 0 |
| Zermatt | Air Zermatt | 1 | 1 | 0 | 0 |
| Total | | 15 | 9 | 1 | 1 |

2.1.3. Conclusions du rapport de monitoring

Tenant compte des quatre indicateurs d'analyses précités dans l'introduction, les résultats du rapport de monitoring conduisent à l'identification de situations nécessitant une réflexion d'adaptation du dispositif :

- a) **Délai de réponse** : La norme de l'Interassociation de sauvetage en matière de délai de réponse est de 15 minutes (20 minutes auparavant) pour le 90% des interventions primaires urgentes vitales (P1). En raison de l'étendue du territoire valaisan, un délai de réponse de 20 minutes

pour le 90% des interventions primaires urgentes vitales (P1) a été maintenu. Cette norme est respectée dans les zones de plaine ou à proximité des bases d'ambulances. Plus on s'en éloigne, plus les écarts par rapport à cette norme tendent à s'accroître. Les régions les plus concernées sont :

- Entremont la nuit ;
- La région de Rarogne ouest, qui comprend Rarogne, Loèche et Lötschental ;
- Simplon, Val d'Anniviers, Val d'Hérens, Haute-Nendaz, Iséables, Ovronnaz, Salvan-Finhaut-Trient et Val d'Illeiz.

Tous les résultats des délais de réponse sont présentés dans le chapitre 3.4.3 du monitoring de la planification valaisanne des secours remis en annexe 1 de ce document.

- b) La notion de simultanée débute lorsqu'une intervention commence alors qu'une autre intervention est déjà en cours ; il s'agit dans ce cas de deux interventions simultanées. Si une nouvelle intervention débute alors que les deux autres interventions sont encore en cours, il s'agit de trois interventions simultanées. Quand l'une des trois interventions s'arrête, il s'agit une nouvelle fois de deux interventions simultanées. Cette définition est schématisée dans le rapport monitoring dans le chapitre 3.5.1. Cette analyse par région, par service juxtaposée et par service figure dans l'annexe 2.

L'analyse des **interventions simultanées** relève les points suivants

- Monthey a un niveau d'interventions simultanées dépassant son dispositif 106 fois la journée et 20 fois la nuit sur l'ensemble de l'année 2018. La plus grande partie de ces interventions sont absorbées en journée par l'ambulance de transfert (avec un équipage conforme à la prise en charge d'une intervention primaire). L'autre partie concerne le chevauchement des équipes de jour et de nuit.
En cas de suppression de l'ambulance de transfert, ces interventions seraient prises en charge par les ambulances d'Aigle (qui appartient au dispositif vaudois) ou de Martigny. Ces dernières interviennent depuis des années en Chablais valaisan et ceux de Monthey en Chablais vaudois.
 - z-zerzuben AG à Viège a un niveau d'interventions simultanées nécessitant l'engagement de l'ambulance de piquet environ 5 fois par semaine la journée et 3 fois par semaine la nuit. Il s'agit de situations pour lesquelles il n'y a pas d'alternative d'engagement d'un autre service de sauvetage.
 - Le service d'ambulance de Saastal a un nombre important de simultanées qui est dû à la mise à disposition à bien plaisir en très haute saison d'une deuxième ambulance en lien avec l'activité touristique des pistes de ski et des cabinets médicaux de la région.
 - Les niveaux d'interventions simultanées des autres services sont faibles (cf. annexe 2)
- c) Le tableau ci-dessous montre une **couverture** globalement satisfaisante de chaque chronozone par ses propres moyens.
- a. Un taux de couverture entre 80 et 85% nécessite une attention particulière, ce qui est le cas pour les chronozones d'Entremont le jour et la nuit, ainsi que Sierre la nuit.
 - b. Un taux de couverture inférieur à 80% nécessite une réflexion, ce qui est le cas pour la chronozone de Martigny la nuit.

| Chronozones: | | 2018 | | | | | | Remarques |
|--------------|-------|------------------------|-------------------------------|-----------------|-------------------------|-------------------------------|-----------------|---|
| | | Moyens hors Chronozone | | | Moyens de la Chronozone | | | |
| | | Nb d'inter | Ratio Hors / de la Chronozone | Ratio Jour/Nuit | Nb d'inter | Ratio Hors / de la Chronozone | Ratio Jour/Nuit | |
| Sion | Jour | 198 | 8.4% | 73.6% | 2171 | 91.6% | 65.2% | |
| | Nuit | 71 | 5.8% | 26.4% | 1160 | 94.2% | 34.8% | |
| | Total | 269 | 7.5% | 100.0% | 3331 | 92.5% | 100.0% | |
| Sierre | Jour | 107 | 6.6% | 43.9% | 1513 | 93.4% | 70.3% | |
| | Nuit | 137 | 17.7% | 56.1% | 638 | 82.3% | 29.7% | La nuit le service de Sion est intervenu 125 fois dans chronozone de Sierre. |
| | Total | 244 | 10.2% | 100.0% | 2151 | 89.8% | 100.0% | |
| Martigny | Jour | 79 | 5.4% | 33.5% | 1375 | 94.6% | 69.6% | |
| | Nuit | 157 | 20.7% | 66.5% | 601 | 79.3% | 30.4% | La nuit le service de Sion est intervenu 105 fois dans chronozone de Martigny et le service de Monthey à 9 reprises. |
| | Total | 236 | 10.7% | 100.0% | 1976 | 89.3% | 100.0% | |
| Entremont | Jour | 86 | 19.9% | 69.9% | 346 | 80.1% | 65.5% | Le jour le service de Martigny est intervenu 73 fois dans chronozone d'Entremont et le service de Monthey à 9 reprises. |
| | Nuit | 37 | 16.9% | 30.1% | 182 | 83.1% | 34.5% | La chronozone ne dispose pas d'ambulance de nuit, celles-ci sont effectuées par Martigny (182 fois, qui reprend la chronozone d'Entremont), Sion (20 fois) et Monthey (16 fois) |
| | Total | 123 | 18.9% | 100.0% | 528 | 81.1% | 100.0% | |
| Zermatt | Jour | 56 | 11.2% | 96.6% | 446 | 88.8% | 74.2% | |
| | Nuit | 2 | 1.3% | 3.4% | 155 | 98.7% | 25.8% | |
| | Total | 58 | 8.8% | 100.0% | 601 | 91.2% | 100.0% | |
| Goms | Jour | 45 | 14.2% | 84.9% | 271 | 85.8% | 78.6% | |
| | Nuit | 8 | 9.8% | 15.1% | 74 | 90.2% | 21.4% | |
| | Total | 53 | 13.3% | 100.0% | 345 | 86.7% | 100.0% | |
| Monthey | Jour | 13 | 0.8% | 26.5% | 1580 | 99.2% | 70.3% | |
| | Nuit | 36 | 5.1% | 73.5% | 666 | 94.9% | 29.7% | |
| | Total | 49 | 2.1% | 100.0% | 2246 | 97.9% | 100.0% | |
| Viège | Jour | 19 | 1.1% | 79.2% | 1746 | 98.9% | 70.9% | |
| | Nuit | 5 | 0.7% | 20.8% | 718 | 99.3% | 29.1% | |
| | Total | 24 | 1.0% | 100.0% | 2464 | 99.0% | 100.0% | |
| Grächen | Jour | 7 | 6.0% | 70.0% | 109 | 94.0% | 100.0% | |
| | Nuit | 3 | 100.0% | 30.0% | | | | Interventions nocturnes effectuées par le service de Matteredal hors planification |
| | Total | 10 | 8.4% | 100.0% | 109 | 91.6% | 100.0% | |
| Saas | Jour | 1 | 0.2% | 100.0% | 452 | 99.8% | 85.6% | |
| | Nuit | 0 | 0.0% | 0.0% | 76 | 100.0% | 14.4% | |
| | Total | 1 | 0.2% | 100.0% | 528 | 99.8% | 100.0% | |

- d) Le taux de **disponibilité** des ambulanciers varie en moyenne entre 45% le jour et 54% la nuit (annexe 1 point 3.6). Celle-ci tient compte du temps consacré par ces derniers à réaliser les interventions, remettre en état les véhicules et le matériel, effectuer l'ensemble des tâches administratives, ainsi que leurs formations continues. Le cumul de ces tâches est soustrait au temps de disponibilité total et correspond donc aux capacités d'engagements résiduelles. Sachant que la durée moyenne cantonale d'une intervention est d'environ 1h30 minutes, on peut extrapoler l'évolution de la disponibilité des services de sauvetage en fonction de l'augmentation du nombre d'interventions. Ainsi l'augmentation moyenne d'une intervention par jour sur toute l'année entraîne une réduction d'environ 15% de la disponibilité. Une réduction importante de la disponibilité d'un service entraîne une augmentation quasiment exponentielle du nombre de simultanées.

2.1.4. Interpellations

2.1.4.1. Par les services

Le 27 mai 2019, les services d'ambulances de Saastal, Grächen et de z-zerzuben ont présenté leurs préoccupations et leurs souhaits en vue de la nouvelle planification. Le service d'ambulance de Saastal souhaite le statu quo, z-zerzuben souhaite également le statut quo pour le dispositif et le service de Grächen, qui a décidé de son propre chef la mise en œuvre d'un piquet nocturne, souhaite être reconnu comme ambulance de piquet. La demande de z-zerzuben de mieux indemniser l'ambulance de piquet sera traitée dans le cadre des adaptations des directives sur le subventionnement.

2.1.4.2. Par les autorités

Le postulat 2.062 « A quand une ambulance sur le Haut-Plateau ? » a été déposé le 13 novembre 2018 et demande au Conseil d'Etat de revoir la planification des urgences et de faire un bilan de la situation afin de doter très rapidement le Haut-Plateau d'une ambulance.

Les autorités d'Entremont ont exprimé leur souhait de réévaluer la nécessité d'une ambulance de nuit dans leur district.

2.1.5. Nouveau dispositif d'intervention Rapid Responder

Jusqu'à aujourd'hui, les possibilités d'adaptation du dispositif consistaient soit à ajouter une ambulance, soit à renforcer par une ambulance de piquet, soit laisser en l'état. Les premiers résultats d'analyse laissent à penser qu'aucune de ces solutions n'offre une réponse adéquate et proportionnée dans certaines régions. Des réflexions ont été menées par l'OCVS pour identifier d'éventuelles réponses sanitaires pouvant être mises en œuvre dans ces régions. Au final l'OCVS propose un nouveau dispositif intermédiaire, il s'agit du Rapid Responder (RR).

Le canton de Vaud travaille sur un projet similaire dont l'exploitation a débuté en novembre 2019. Par ailleurs, l'Interassociation de sauvetage a déjà été consultée sur ce nouveau dispositif, pour lequel elle se prononce favorablement.

L'idée est de découpler le conditionnement du patient de son transport vers l'hôpital. Effectivement, dans la très grande majorité des interventions primaires urgentes, le conditionnement rapide du patient prime sur son transport. Dans les faits, il s'agit de réaliser la phase de prise en charge sanitaire par un seul ambulancier expérimenté étant de permanence dans la zone concernée. Celui-ci va donc arriver dans un court délai auprès du patient, avec un véhicule léger qu'il conduit lui-même. Il va conditionner le patient pendant que l'ambulance qui part de la base la plus proche arrivera ultérieurement sur les lieux. Cette modalité opératoire améliore considérablement le délai de réponse de la zone éloignée des services de sauvetage. L'intervention du RR améliore potentiellement le pronostic vital du patient ainsi que son pronostic fonctionnel. Il représente une réponse aux situations d'interventions simultanées. Enfin il améliore globalement la disponibilité du dispositif.

Le RR est une solution intermédiaire apportant une réponse sanitaire professionnelle dans des délais répondant aux critères qualité alors que les volumes d'interventions ne justifient pas économiquement la mise en place d'une ambulance (cf. annexe 3).

2.1.6. Critères

L'ensemble des critères développés ci-dessous représente des éléments d'aide à la décision d'adaptation du dispositif et du choix du modèle à appliquer. Ces critères ne peuvent pas être appliqués d'une manière rigide et absolue pour augmenter le dimensionnement du dispositif cantonal. Ils doivent toujours prendre en compte une analyse globale de ce dernier.

L'adaptation du dispositif existant peut être réalisé selon sept modèles différents :

1. La mise en place d'un RR.

La proposition de mise en place d'un RR doit remplir certains critères, comme une fréquence d'intervention significative. Ainsi les critères doivent permettre de maintenir un niveau de compétences des intervenants pour des interventions sans coéquipier. De plus, ils doivent améliorer significativement la prise en charge des patients aussi bien au niveau qualitatif que quantitatif. Ces critères sont les suivants :

- La région concernée composée d'une ou de plusieurs sous-chronozones ne dispose d'aucun dispositif d'intervention professionnel.
- La région concernée compte chaque année au minimum 150 interventions P1 ou 200 interventions P1-P2 dans la plage horaire de jour ou de nuit durant 2 années consécutives.
- Les délais de réponse des interventions P1 précitées sont dépassés dans plus de 25% des cas à plus de 30 minutes.

2. Le remplacement d'un RR par une ambulance.

Il s'agit d'éviter un impact trop important de la région de l'ambulance qui effectue les transports de patients pris en charge initialement par le RR. **Le critère retenu** est l'engagement de P1-P2 de l'ambulance de transport au moins une fois par période (jour ou nuit) en moyenne (soit plus de 365 fois par année de jour ou plus de 365 fois par année de nuit) chaque année sur une durée d'observation de deux années. Effectivement, la mobilisation trop fréquente de l'ambulance de transport péjore d'une part sa disponibilité dans sa zone d'intervention, mais peut également par effet domino péjorer la disponibilité des services des zones adjacentes.

3. La mise en place d'une ambulance de piquet.

La mise en place d'une ambulance de piquet doit remplir les critères suivants :

- Pour une période (jour/nuit) l'ambulance de piquet ne peut être mise en place que dans une région disposant déjà d'une ambulance de la planification pour cette même période.
- Dans cette région, aucun renfort par une ou des régions adjacentes n'est possible.
- Un dépassement régulier de capacités du dispositif planifié sur tous les mois de l'année est observé : moyenne mensuelle supérieur ou égal à 20 la journée ou 10 la nuit. Au-delà de ces seuils l'impact sur les services adjacents devient significatif et risque d'entraîner un effet domino sur l'ensemble du dispositif.

4. Le remplacement d'une ambulance de piquet par une ambulance planifiée.

Le critère retenu est l'engagement P1-P2 de l'ambulance de piquet au moins une fois par période (jour ou nuit) en moyenne sur la durée d'observation d'une année (soit plus de 365 fois par année de jour ou plus de 365 fois par année de nuit). Effectivement, l'engagement quotidien régulier ne correspond plus à un dispositif de piquet.

5. Le rajout d'une ambulance dans un dispositif existant.

Le critère retenu est l'engagement P1-P2 d'une ambulance dans sa zone par des moyens provenant d'autres chronozones au minimum une fois par période (jour ou nuit) en moyenne sur la durée d'observation d'une année (soit plus de 365 fois par année de jour ou plus de 365 fois par année de nuit). Cette sollicitation impacte la disponibilité ainsi que les délais de réponses des services des autres chronozones avec un effet domino possible sur plusieurs chronozones simultanément.

6. Mise en place d'une ambulance sur une nouvelle base.

La méthode consiste à séparer une chronozone en deux nouvelles chronozones et par conséquence, à créer un nouveau service/nouvelle base de sauvetage via un appel d'offres.

Les critères retenus sont :

- L'engagement en P1-P2 de l'ambulance dans la région concernée composée d'une ou de plusieurs sous-chronozones au moins une fois par période (jour ou nuit) en moyenne chaque année sur une durée d'observation de deux années (soit plus de 365 fois par année de jour ou plus de 365 fois par année de nuit).
- Les délais des réponses des interventions P1 précitées sont dépassées dans plus de 25% des cas à plus de 25 minutes.
- La mise en place de cette nouvelle base doit améliorer la valeur médiane des délais de réponses de plus de 10 minutes.

7. Dispositif ambulancier temporaire.

Le canton du Valais est une région à très haute activité touristique saisonnière, cette situation entraîne d'importants pics d'activité se situant essentiellement dans les stations de ski. Pour répondre à un accroissement du nombre d'interventions dans ces zones, tout en préservant la disponibilité des services d'ambulances pour les autres régions, la solution peut être l'établissement d'un dispositif ambulancier temporaire. La mise en place d'un dispositif temporaire RR ne semble quant à elle pas pertinente étant donné le haut niveau de sollicitation des ambulances durant cette période.

La mise en œuvre de ce type de dispositif est soumise à autorisation du département en charge de la santé, en application des articles 9 et 10 de la loi sur l'organisation des secours sanitaires, sur préavis de l'OCVS. Les demandes seront analysées au cas par cas, sur la base notamment de critères analogues à ceux exposés au point précédent et en tenant compte des impacts financiers sur l'ensemble du dispositif des secours pré-hospitaliers. Les coûts des dispositifs temporaires sont en principe à charge du requérant.

2.2. Propositions d'ajustement du dispositif

Tenant compte de l'ensemble des analyses du monitoring et considérant les critères définis au chapitre 2.1.6, ceux-ci permettent d'identifier les régions nécessitant des réflexions approfondies. Il s'agit de :

- Haut-Plateau
- Entremont la nuit
- Loèche, Rarogne ouest et Lötschental en journée
- Viège
- Grächen

2.2.1. Résultats découlant de l'application des critères

| No | Modalités d'adaptations | Critères | Haut-Plateau | | Entremont | | Loèche-Rarogne-Lôtschental | | Commentaires |
|----|---|---|------------------------|------------------------|-----------------------|------------------------|----------------------------|--|---|
| | | | Jour | Nuit | Jour | Nuit | Jour | Nuit | |
| 1 | Mise en place d'un Rapid Responder (RR) | aucun dispositif professionnel | Aucun | Aucun | Pas rempli | Aucun | Aucun | Aucun | La région d'Entremont la journée dispose déjà d'une ambulance |
| | | >150 interventions P1 ou >200 interventions P1-P2 | P1: 232 P1-P2: 415 | P1: 160 P1-P2: 226 | P1: 243 P1-P2: 425 | P1: 154 P1-P2: 215 | P1: 205 P1-P2: 350 | P1: 131 P1-P2: 173 | Le nombre d'interventions P1 et P1-P2 de Loèche-Rarogne-Lôtschental sont inférieurs aux critères pour la mise en place d'un RR la nuit |
| | | Délais de réponses P1 dépassées à 25% >30 minutes | 2% | 10% | 3% | 43% | 26% | 26% | Les délais de réponses dépassés à >30 minutes sont à 2% la journée et 10% la nuit dans le Haut-Plateau |
| | Mise en place du Rapid Responder retenue ? | NON | NON | NON | OUI | OUI | NON | Entremont la nuit et Loèche-Rarogne-Lôtschental le jour | |
| 2 | Remplacement d'un RR par une ambulance | Engagement P1-P2 de l'ambulance de transport au moins une fois par période (jour ou nuit) en moyenne sur une durée d'observation de deux années. | na | na | na | na | na | na | Dispositif RR non existant actuellement |
| 3 | Mise en place d'une ambulance de piquet | Région disposant d'une ambulance de la planification | Aucune | Aucune | Ambulance | Aucune | Aucune | Aucune | Aucune de ces régions ne dispose d'une ambulance de la planification, sauf exception d'Entremont la journée |
| | | Aucun renfort par une ou des régions adjacentes | Renfort de Sierre | Renfort de Sierre | Renfort de Martigny | Renfort de Martigny | Renfort de Viège | Renfort de Viège | La région d'Entremont est renforcée par la base d'ambulance de Martigny |
| | Dépassement mensuel des capacités du dispositif: >=20 la journée et ou >=10 la nuit en moyenne | NON | NON | NON | NON | NON | NON | NON | |
| | Mise en place d'une ambulance de piquet retenue ? | NON | NON | NON | NON | NON | NON | Aucune mise en place nécessaire | |
| 4 | Remplacement d'une ambulance de piquet par une ambulance planifiée | Engagement P1-P2 de l'ambulance de piquet au moins une fois par période (jour ou nuit) en moyenne sur la durée d'observation d'une année | na | na | na | na | na | na | Aucune de ces régions ne disposent d'une ambulance de piquet. |
| 5 | Rajout d'une ambulance dans un dispositif existant | Engagement P1-P2 d'une ambulance dans sa zone par des moyens provenant d'autres chronozones au minimum une fois en moyenne par période (jour ou nuit) | na | na | 86 | na | na | na | Seule la région d'Entremont de jour dispose d'une ambulance de la planification. Cette région a été renforcée à 86 reprises, dont 73 fois par le service de Martigny |
| 6 | Mise en place d'une ambulance sur une nouvelle base | Engagement P1-P2 de l'ambulance dans la région concernée composée d'une ou de plusieurs sous chronozones au moins une fois par période (jour ou nuit) en moyenne chaque année sur une durée d'observation de deux années. | 2018: 415 2017: 296 | 2018: 226 2017: 172 | na | 2018: 215 2017: 184 | 2018: 350 2017: 386 | 2018: 173 2017: 178 | La région d'Entremont la journée dispose d'une ambulance |
| | | Les délais des réponses des interventions P1 précitées sont dépassées dans plus de 25% des cas à plus de 25 minutes | 7% | 19% | na | 60% | 36% | 26% | Entremont la nuit, ainsi que Loèche-Rarogne-Lôtschental la journée et la nuit remplissent le critère de dépassement du délai de réponse, alors que ceux du Haut-Plateau et d'Entremont la journée sont en dessous du critère fixé |
| | Les calculs de simulation doivent montrer que la mise en place de cette nouvelle base améliore la valeur médiane des délais de réponses de plus de 10 minutes | oui | oui | na | oui | oui | oui | Toutes les régions, sauf Entremont la journée (base déjà existante), remplissent ce critère. | |
| | Mise en place d'une ambulance sur une nouvelle base retenue ? | NON | NON | na | NON | NON | NON | Aucune mise en place nécessaire | |

| No | Modalités d'adaptations | Critères | Viège | | Grächen | | Commentaires |
|----|--|---|-------------------------|-------------------------|----------------------|---|--|
| | | | Jour | Nuit | Jour | Nuit | |
| 1 | Mise en place d'un Rapid Responder (RR) | aucun dispositif professionnel | Pas rempli | Pas rempli | Pas rempli | Aucun | Viège (jour et nuit), ainsi que Grächen la journée disposent au moins d'une ambulance de la planification |
| | | >150 interventions P1 ou >200 interventions P1-P2 | P1: 859 P1-P2: 1630 | P1: 456 P1-P2: 662 | P1: 65 P1-P2: 160 | P1: 33 P1-P2: 51 | |
| | | Délais de réponses P1 dépassées à 25% >30 minutes | 8% | 10% | 2% | 33% | Les délais de réponses dépassés à >30 minutes sont à 33% la nuit à Grächen |
| | Mise en place du Rapid Responder retenue ? | NON | NON | NON | NON | Aucune adaptation nécessaire | |
| 2 | Remplacement d'un RR par une ambulance | Engagement P1-P2 de l'ambulance de transport au moins une fois par période (jour ou nuit) en moyenne sur une durée d'observation de deux années. | na | na | na | na | Dispositif RR non existant actuellement |
| 3 | Mise en place d'une ambulance de piquet | Région disposant d'une ambulance de la planification | Ambulance | Ambulance | Ambulance | Aucune | Seul Grächen la nuit ne dispose pas d'une ambulance de la planification |
| | | Aucun renfort par une ou des régions adjacentes | Aucun | Aucun | Renfort de Viège | Renfort de Viège | |
| | Dépassement mensuel des capacités du dispositif: >=20 la journée et ou >=10 la nuit en moyenne | >20 | >10 | Dépassement moyen <1 | Dépassement moyen <5 | Viège dispose déjà d'une ambulance de piquet | |
| | Mise en place d'une ambulance de piquet retenue ? | Confirmé | Confirmé | NON | NON | Aucune adaptation nécessaire (car ambulance de piquet déjà existante) | |
| 4 | Remplacement d'une ambulance de piquet par une ambulance planifiée | Engagement P1-P2 de l'ambulance de piquet au moins une fois par période (jour ou nuit) en moyenne sur la durée d'observation d'une année | 248 engagements en 2018 | 124 engagements en 2018 | na | na | Engagements de l'ambulance de piquet inférieurs aux critères, aucune adaptation nécessaire |
| 5 | Rajout d'une ambulance dans un dispositif existant | Engagement P1-P2 d'une ambulance dans sa zone par des moyens provenant d'autres chronozones au minimum une fois en moyenne par période (jour ou nuit) | 19 | 5 | 7 | 3 | Renforts d'autres services < 1 fois par période sur une année (soit 360 fois par période), aucune adaptation nécessaire |
| 6 | Mise en place d'une ambulance sur une nouvelle base | Engagement P1-P2 de l'ambulance dans la région concernée composée d'une ou de plusieurs sous chronozones au moins une fois par période (jour ou nuit) en moyenne chaque année sur une durée d'observation de deux années. | Non | Non | Non | Non | Les analyses conduites par association de sous-chronozones ne répondent pas à ce critère sur les chronozones de Viège et de Grächen. |
| | | Les délais des réponses des interventions P1 précitées sont dépassées dans plus de 25% des cas à plus de 25 minutes | na | na | na | na | Pour Viège analyses effectuées pour les régions Loèche-Rarogne-Lötschental (cf. chapitre 3). Grächen n'est composé que d'une région. |
| | | Les calculs de simulation doivent montrer que la mise en place de cette nouvelle base améliore la valeur médiane des délais de réponses de plus de 10 minutes | na | na | na | na | |
| | Mise en place d'une ambulance sur une nouvelle base retenue ? | na | na | na | na | Aucune mise en place nécessaire | |

2.2.2. Proposition finale d'adaptation du dispositif

Les analyses aboutissent aux conclusions suivantes :

- Le dispositif des ambulances est adapté et ne justifie pas de modification.
- Le besoin d'une ambulance de piquet jour et nuit à Viège est confirmé.
- Le besoin d'une ambulance de piquet la nuit à Grächen n'est pas confirmé même si ce service de sauvetage met à disposition de sa propre initiative une ambulance de nuit à bien plaisir.
- Deux régions correspondent aux critères justifiant la mise en place d'un RR : il s'agit du district d'Entremont la nuit et de la région de Loèche, Rarogne ouest et Lötschental en journée.

En résumé le tableau suivant présente la proposition d'ajustement de la planification du dispositif ambulancier et RR. Les modifications sont mises en évidence.

| Emplacement | Service | Ambulances de la planification | | Ambulances de piquet | | RR | |
|-------------------|-------------------------|--------------------------------|----------|----------------------|----------|----------|----------|
| | | Jour | Nuit | Jour | Nuit | Jour | Nuit |
| Monthey | Ambulances Clerc | 2 | 1 | 0 | 0 | 0 | 0 |
| Entremont | Hôpital du Valais | 1 | 0 | 0 | 0 | 0 | 0 |
| Martigny | Hôpital du Valais | 2 | 1 | 0 | 0 | 0 | 0 |
| Sierre | Hôpital du Valais | 2 | 1 | 0 | 0 | 0 | 0 |
| Sion | CSU de la Ville de Sion | 2 | 2 | 0 | 0 | 0 | 0 |
| Viège | z-zerzuben | 2 | 1 | 1 | 1 | 0 | 0 |
| Münster (Conches) | z-zerzuben | 1 | 1 | 0 | 0 | 0 | 0 |
| Saas-Grund | Ambulanz Saastal | 1 | 1 | 0 | 0 | 0 | 0 |
| Grächen | Ambulanz Matteredal | 1 | 0 | 0 | 0 | 0 | 0 |
| Zermatt | Air Zermatt | 1 | 1 | 0 | 0 | 0 | 0 |
| Gampel | Appel d'offres | 0 | 0 | 0 | 0 | 1 a) | 0 |
| Sembrancher | Appel d'offres | 0 | 0 | 0 | 0 | 0 | 1 b) |
| Total | | 15 | 9 | 1 | 1 | 1 | 1 |

Blanc : inchangé

Vert : augmentation du dispositif

- a) Mise en œuvre du projet pilote RR le jour à Gampel pour les régions de Loèche, Rarogne ouest et Lötschental pour une durée de trois ans.

Le nombre d'interventions P1 terrestres la journée dans ces régions est important (205 interventions) et plus de 26% des cas ont un dépassement significatif du délai de réponse au-delà de 30 minutes. En y ajoutant les interventions P2 terrestres la journée aux chiffres précités, le nombre d'interventions passe à 350 avec un délai de réponse au-delà de 30 minutes dans 38% des cas.

Cependant le nombre d'interventions P1 terrestres la nuit est de 131, dont 32 avec un délai de réponse au-delà de 30 minutes (24%). Le nombre d'interventions P1-P2 terrestres la nuit est de 173. Ces nombres d'interventions ne remplissent pas les critères pour la mise en place d'un RR la nuit.

La région de Gampel offre un emplacement adéquat pour permettre au RR d'intervenir équitablement dans les régions précitées, mais également de renforcer l'entier du secteur du service de z-zerzuben AG.

- b) Mise en œuvre du projet pilote RR la nuit dans la région d'Entremont à Sembrancher pour une durée de trois ans.

Le nombre d'interventions P1 terrestres la nuit dans le district d'Entremont est important (154 interventions) et plus de 40% des cas ont un dépassement significatif du délai de réponse au-delà de 30 minutes. Par ailleurs, le nombre total d'interventions P1-P2 terrestres la nuit dans le district d'Entremont est de 215 interventions.

La journée la région dispose d'une ambulance planifiée à Sembrancher.

Sembrancher est donc l'emplacement tout indiqué pour ce dispositif.

2.3. Calendrier

Cette proposition de dispositif RR peut être mise en place 9 mois après décision du Conseil d'Etat. L'objectif est de démarrer le dispositif RR le 1^{er} novembre 2020, soit un mois avant le début de la haute saison d'hiver.

| Mise en place du dispositif RR | Février | Mars | Avril | Mai | Juin | Juillet | Août | Septembre | Octobre | Novembre |
|--|---------|------|-------|-----|------|---------|------|-----------|---------|----------|
| Décision du Conseil d'Etat | | | | | | | | | | |
| Procédure d'appel d'offres pour dispositif RR | | | | | | | | | | |
| Adjudication | | | | | | | | | | |
| Contrat de prestation | | | | | | | | | | |
| Recrutement et formation du personnel par le service | | | | | | | | | | |
| Appel d'offres véhicules | | | | | | | | | | |
| Acquisition des véhicules | | | | | | | | | | |
| Modification des véhicules | | | | | | | | | | |
| Equipement du véhicule | | | | | | | | | | |
| Coordination opérationnelle de mise en place | | | | | | | | | | |
| Phase test dispositif | | | | | | | | | | |
| RR opérationnel | | | | | | | | | | |

3. Points de vigilance et réflexions stratégiques sur le dispositif

3.1. Haut-Plateau

Tenant compte des critères développés au chapitre 2.1.6, les analyses montrent que le Haut-Plateau ne remplit pas l'ensemble des critères pour l'une des alternatives d'adaptation du dispositif ambulancier. Les chiffres démontrent que le Haut-Plateau ne constitue pas la région la plus critique en termes de délai de réponse. Cependant l'OCVS procédera à sa réévaluation chaque année dans le cadre du monitoring de la planification des secours.

3.2. Valais central

Les vallées d'Anniviers et d'Hérens présentent des délais de réponse significativement dépassés, mais le nombre d'interventions concernés reste encore faible et ne peut justifier la mise en place d'une ambulance dédiée. Tout comme le Haut-Plateau, ce point fera l'objet d'une vigilance particulière à l'occasion des analyses du monitoring annuel de l'OCVS (cf. chapitre 3.4.3 du monitoring de la planification valaisanne des secours remis en annexe 1 de ce document).

4. Impact financier

4.1. Subventionnement du dispositif ambulancier actuel

Le monitoring de la planification des secours d'avril 2019 (annexe 1, chapitre 4) présente le système de subventionnement des ambulances, ainsi que l'évolution des subventions versées de 2015 à 2018. Les chiffres mentionnés pour l'année 2018 étaient des chiffres provisoires.

Le tableau suivant présente les chiffres définitifs 2018 du subventionnement. En complément, il indique le montant de subvention par intervention, avec un comparatif de ce ratio par rapport à l'année 2017. On constate que le niveau de subvention par intervention est plus bas pour les bases situées en plaine. Cela s'explique par le nombre d'interventions plus élevé de ces bases, le subventionnement étant déterminé après déduction des recettes effectivement encaissées.

| Emplacement | Service | Ambulances reconnues dans la planification | | Subventionnement 2018 | | | Subvention 2017 par intervention |
|-------------------|-------------------------|--|--------------|-----------------------|------------------------|-----------------------------|----------------------------------|
| | | Jour | Nuit | Subvention | Nombre d'interventions | Subvention par intervention | |
| Monthey | Ambulances Clerc | 2 | 1 | 115'089 | 2'489 | 46 | 90 |
| Entremont | Hôpital du Valais | 1 | 0 | 312'461 | 373 | 838 | 678 |
| Martigny | Hôpital du Valais | 2 | 1 | 76'094 | 2'369 | 32 | 10 |
| Sierre | Hôpital du Valais | 2 | 1 | 53'862 | 2'374 | 23 | 12 |
| Sion | CSU de la Ville de Sion | 2 | 2 | 276'230 | 3'715 | 74 | 10 |
| Viège | z-zerzuben | 2 + 1 piquet | 1 + 1 piquet | 106'122 | 2'581 | 41 | 54 |
| Münster (Conches) | z-zerzuben | 1 | 1 | 202'187 | 356 | 568 | 668 |
| Saas-Grund | Ambulanz Saastal | 1 | 1 | 245'544 | 548 | 448 | 397 |
| Grächen | Ambulanz Mattertal | 1 | 0 | 99'900 | 168 | 595 | 589 |
| Zermatt | Air Zermatt | 1 | 1 | 385'839 | 611 | 631 | 363 |
| Total | | 15 | 9 | 1'873'328 | 15'584 | 120 | 94 |

4.2. Incidences financières de la proposition d'ajustement de la planification du dispositif ambulancier

La proposition d'ajustement de la planification du dispositif ambulancier a un impact financier annuel total de CHF 750'000, dont CHF 525'000 à la charge du canton (70%) et CHF 225'000 à la charge des communes (30%), et s'explique par :

- CHF 390'000 pour la mise en place d'un projet pilote nocturne RR dans le district d'Entremont
- CHF 360'000 pour la mise en place d'un projet pilote diurne RR dans les régions de Loèche, Rarogne ouest et Lötschental

A ces montants il faut rajouter les coûts d'investissements des deux véhicules RR ainsi que le matériel médical et technique pour un montant total de CHF 200'000 (CHF 140'000 à la charge du canton et CHF 60'000 à la charge des communes). Le véhicule RR sera renouvelé tous les cinq ans, alors que le matériel médical et technique devrait l'être moins fréquemment.

Etant donné le planning de mise en œuvre des adaptations de la planification (cf. chapitre 2.3), aucune adaptation des budgets présentés pour validation au Conseil d'Etat n'est nécessaire pour 2020.

5. Conclusion

Au final les propositions d'ajustements de la planification se limitent à deux mesures :

- La mise en place d'un projet pilote nocturne RR pour le district d'Entremont basé à Sembrancher.
- La mise en place d'un projet pilote diurne RR pour les régions de Loèche, Rarogne ouest et Lötschental, basé à Gampel.

L'ensemble des autres régions ne nécessitent pas d'adaptations du dispositif. Les résultats des analyses sont présentés dans l'annexe 4.

L'OCVS va poursuivre son monitoring de l'ensemble du dispositif pré-hospitalier de manière très attentive de sorte à réaliser de fins ajustements opérationnels en cas de nécessité. Chaque année, un rapport annuel du monitoring est produit permettant de positionner le dispositif au travers des critères qualitatifs et quantitatifs d'évaluation de son adéquation et proposer au besoin de nouvelles adaptations.

Le Conseil d'administration de l'OCVS a adopté ces propositions en date du 17 octobre 2019 et souhaite une mise en œuvre rapide dans le but d'assurer la meilleure prise en charge possible aux patients dans

toutes les régions du canton. La Direction de l'OCVS est à disposition pour une présentation ou toute explication complémentaire.

6. Remerciements

L'OCVS tient à remercier chaleureusement l'Observatoire Valaisan de la Santé (OVS) pour son soutien, ainsi que pour la qualité du travail produit dans le cadre des analyses statistiques indispensables à la production d'un monitoring et de l'évaluation de la planification.

7. Annexes

Annexe 1 : Monitoring de la planification valaisanne des secours d'avril 2019

<https://www.vs.ch/web/ssp/planification-des-secours>

Annexe 2 : Simultanées_Ambulances_2015 à 2018

Annexe 3 : Aspects opérationnels RR

Annexe 4 : Analyse de toutes les autres régions du canton au travers de l'application des critères d'adaptation du dispositif.

Annexe 2

Interventions simultanées Ambulances Par plage horaire - De 2015 à 2018

Calcul effectué par plage horaire (remise à 0 du nb de situations de simultanées à chaque changement de plage horaire)

| Type et priorité d'intervention : P1,P2,P3,S1 | | 2018 | | 2017 | | 2016 | | 2015 | | |
|---|--------|---------------------------|------|------|------|------|------|------|------|------|
| | | Nb situations simultanées | Jour | Nuit | Jour | Nuit | Jour | Nuit | Jour | Nuit |
| Pour tout le canton | Valais | 1 | 2015 | 2536 | 2068 | 2490 | 2176 | 2351 | 2157 | 2290 |
| | | 2 | 3173 | 2438 | 3226 | 2350 | 3328 | 2113 | 3105 | 2005 |
| | | 3 | 3620 | 1533 | 3692 | 1494 | 3743 | 1289 | 3404 | 1147 |
| | | 4 | 3355 | 752 | 3326 | 736 | 3209 | 594 | 2879 | 482 |
| | | 5 | 2722 | 302 | 2476 | 275 | 2164 | 217 | 2003 | 155 |
| | | 6 | 1904 | 104 | 1635 | 82 | 1321 | 60 | 1216 | 37 |
| | | 7 | 1187 | 35 | 981 | 28 | 723 | 20 | 623 | 9 |
| | | 8 | 755 | 14 | 479 | 4 | 336 | 9 | 261 | 3 |
| | | 9 | 465 | 5 | 220 | | 141 | 5 | 116 | 1 |
| | | 10 | 231 | 1 | 104 | | 48 | 2 | 58 | |
| | | 11 | 110 | | 39 | | 11 | | 17 | |
| | | 12 | 66 | | 10 | | 4 | | 7 | |
| | | 13 | 35 | | 3 | | | | 4 | |
| | | 14 | 19 | | | | | | | |
| | | 15 | 7 | | | | | | | |
| | | 16 | 2 | | | | | | | |
| | | 17 | 1 | | | | | | | |

Utilisation de tous les moyens de la planification y compris l'ambulance de piquet

Dépassement des moyens disponibles dans la planification (y compris)

Interventions simultanées Ambulances Par plage horaire - De 2015 à 2018

Calcul effectué par plage horaire (remise à 0 du nb de situations de simultanées à chaque changement de plage horaire)

| Type et priorité d'intervention : P1,P2,P3,S1 | | 2018 | | 2017 | | 2016 | | 2015 | | |
|---|---------------|---------------------------|------|------|------|------|------|------|------|------|
| | | Nb situations simultanées | Jour | Nuit | Jour | Nuit | Jour | Nuit | Jour | Nuit |
| Par région | Haut-Valais | 1 | 1818 | 926 | 1785 | 942 | 1741 | 921 | 1651 | 845 |
| | | 2 | 1469 | 320 | 1409 | 339 | 1272 | 297 | 1226 | 302 |
| | | 3 | 846 | 67 | 754 | 72 | 622 | 55 | 678 | 56 |
| | | 4 | 441 | 7 | 301 | 17 | 243 | 2 | 272 | 5 |
| | | 5 | 216 | | 94 | | 77 | | 81 | |
| | | 6 | 105 | | 33 | | 22 | | 19 | |
| | | 7 | 33 | | 8 | | 9 | | 3 | |
| | | 8 | 5 | | 1 | | 4 | | | |
| | | 9 | 1 | | | | | | | |
| | Valais Romand | 1 | 2602 | 2409 | 2655 | 2333 | 2662 | 2147 | 2655 | 2112 |
| | | 2 | 3459 | 1911 | 3407 | 1775 | 3379 | 1531 | 3176 | 1406 |
| | | 3 | 3094 | 878 | 2934 | 842 | 2820 | 666 | 2477 | 570 |
| | | 4 | 2099 | 278 | 1871 | 268 | 1722 | 198 | 1361 | 129 |
| | | 5 | 1118 | 57 | 945 | 47 | 776 | 41 | 578 | 7 |
| | | 6 | 507 | 14 | 376 | 3 | 250 | 6 | 188 | |
| | | 7 | 216 | 7 | 119 | | 58 | 2 | 48 | |
| | | 8 | 80 | 1 | 39 | | 9 | | 19 | |
| | | 9 | 18 | | 5 | | | | 7 | |
| | | 10 | 1 | | | | | | 2 | |

Interventions simultanées Ambulances Par plage horaire - De 2015 à 2018

Calcul effectué par plage horaire (remise à 0 du nb de situations de simultanées à chaque changement de plage horaire)

| Type et priorité d'intervention : P1,P2,P3,S1 | | 2018 | | 2017 | | 2016 | | 2015 | | |
|---|-----------------------|---------------------------|------|------|------|------|------|------|------|------|
| | | Nb situations simultanées | Jour | Nuit | Jour | Nuit | Jour | Nuit | Jour | Nuit |
| Par service d'ambulances | Amb Clerc Monthey | 1 | 1425 | 743 | 1324 | 708 | 1322 | 599 | 1185 | 530 |
| | | 2 | 667 | 20 | 572 | 17 | 552 | 9 | 440 | 12 |
| | | 3 | 101 | | 73 | | 69 | | 65 | |
| | | 4 | 5 | | | | 2 | | | |
| | Amb Entremont | 1 | 354 | 4 | 358 | 1 | 172 | 6 | 12 | |
| | | 2 | 1 | | 1 | | 2 | | | |
| | Amb HVS Martigny | 1 | 1330 | 796 | 1278 | 742 | 1252 | 662 | 1338 | 682 |
| | | 2 | 493 | 13 | 433 | 9 | 415 | 13 | 474 | 9 |
| | | 3 | 3 | | 3 | | 3 | | 3 | |
| | Amb HVS Sierre | 1 | 1446 | 654 | 1344 | 624 | 1247 | 577 | 1181 | 637 |
| | | 2 | 599 | 9 | 483 | 4 | 395 | 5 | 366 | 1 |
| | | 3 | 46 | | 4 | | 1 | | 3 | |
| | Amb SAS Sion | 1 | 2045 | 1275 | 1976 | 1240 | 2002 | 1117 | 1743 | 963 |
| | | 2 | 836 | 369 | 832 | 399 | 826 | 297 | 681 | 144 |
| | | 3 | 4 | 1 | 5 | 3 | 5 | 4 | 47 | |
| | | 4 | | | | | | | 1 | |
| | Amb SOW Münster | 1 | 260 | 73 | 217 | 73 | 217 | 66 | 201 | 68 |
| | Amb SOW Visp | 1 | 1421 | 669 | 1360 | 671 | 1333 | 660 | 1226 | 590 |
| | | 2 | 784 | 144 | 634 | 155 | 602 | 135 | 586 | 123 |
| | | 3 | 248 | 13 | 162 | 20 | 138 | 10 | 148 | 11 |
| | | 4 | 44 | | 21 | | 18 | | 18 | |
| | | 5 | 4 | | 3 | | 1 | | 1 | |
| | | 6 | | | 1 | | | | | |
| | Amb Venetz Saastal | 1 | 410 | 74 | 380 | 96 | 320 | 88 | 340 | 87 |
| | | 2 | 125 | 5 | 96 | 4 | 63 | 4 | 86 | 4 |
| | | 3 | 13 | | 6 | | | | 4 | |
| | | 4 | 2 | | | | | | | |
| | Amb Zenklusen Grächen | 1 | 153 | 48 | 150 | 46 | 110 | 40 | 118 | 40 |
| 2 | | 3 | | 3 | | 3 | | 2 | | |
| Amb Zermatt | 1 | 418 | 139 | 389 | 133 | 369 | 141 | 381 | 129 | |
| | 2 | 18 | 2 | 17 | 1 | 19 | 1 | 15 | | |
| | 3 | | | | | 1 | | | | |

Interventions simultanées Ambulances Par plage horaire - De 2015 à 2018

Calcul effectué par plage horaire (remise à 0 du nb de situations de simultanées à chaque changement de plage horaire)

| Type et priorité d'intervention : P1,P2,P3,S1 | | 2018 | | 2017 | | 2016 | | 2015 | | |
|---|--------------------------------|---------------------------|------|------|------|------|------|------|------|------|
| | | Nb situations simultanées | Jour | Nuit | Jour | Nuit | Jour | Nuit | Jour | Nuit |
| Par services juxtaposés | Martigny - Sion - Sierre | 1 | 2815 | 2152 | 2766 | 2059 | 2772 | 1890 | 2683 | 1874 |
| | | 2 | 2988 | 1359 | 2796 | 1303 | 2743 | 1118 | 2614 | 1034 |
| | | 3 | 1947 | 484 | 1755 | 491 | 1690 | 376 | 1547 | 296 |
| | | 4 | 858 | 95 | 799 | 93 | 695 | 76 | 635 | 32 |
| | | 5 | 269 | 8 | 240 | | 178 | 5 | 181 | 2 |
| | | 6 | 57 | 2 | 37 | | 22 | | 36 | |
| | | 7 | 3 | | | | | | 3 | |
| | Monthey - Martigny | 1 | 2141 | 1430 | 2097 | 1333 | 2108 | 1179 | 2045 | 1143 |
| | | 2 | 1676 | 457 | 1535 | 411 | 1527 | 305 | 1429 | 308 |
| | | 3 | 719 | 14 | 603 | 18 | 562 | 14 | 534 | 9 |
| | | 4 | 210 | 3 | 150 | 1 | 102 | 2 | 116 | |
| | | 5 | 37 | | 17 | | 2 | | 15 | |
| | | 6 | 2 | | | | | | 2 | |
| | Monthey - Martigny - Entremont | 1 | 2197 | 1433 | 2150 | 1333 | 2130 | 1183 | 2051 | 1143 |
| | | 2 | 1895 | 459 | 1765 | 412 | 1670 | 307 | 1433 | 308 |
| | | 3 | 956 | 14 | 854 | 18 | 685 | 16 | 541 | 9 |
| | | 4 | 347 | 3 | 260 | 1 | 156 | 2 | 120 | |
| | | 5 | 107 | | 52 | | 11 | | 15 | |
| | | 6 | 18 | | 7 | | | | 2 | |
| | | 7 | 1 | | | | | | | |
| | Monthey - Martigny - Sion | 1 | 2804 | 2181 | 2806 | 2120 | 2764 | 1908 | 2667 | 1828 |
| | | 2 | 2984 | 1456 | 2926 | 1358 | 2892 | 1122 | 2643 | 928 |
| | | 3 | 1956 | 523 | 1810 | 471 | 1837 | 366 | 1594 | 248 |
| | | 4 | 905 | 112 | 727 | 101 | 759 | 73 | 668 | 25 |
| | | 5 | 290 | 10 | 214 | 6 | 191 | 6 | 215 | 2 |
| | | 6 | 71 | 3 | 51 | | 25 | 2 | 53 | |
| | | 7 | 12 | | 5 | | 1 | | 10 | |
| | | 8 | | | | | | | 3 | |

Interventions simultanées Ambulances Par plage horaire - De 2015 à 2018

Calcul effectué par plage horaire (remise à 0 du nb de situations de simultanées à chaque changement de plage horaire)

| Type et priorité d'intervention : P1,P2,P3,S1 | | 2018 | | 2017 | | 2016 | | 2015 | | |
|---|-------------------------------|---------------------------|------|------|------|------|------|------|------|------|
| | | Nb situations simultanées | Jour | Nuit | Jour | Nuit | Jour | Nuit | Jour | Nuit |
| Par services juxtaposés | Sion - Sierre | 1 | 2601 | 1714 | 2508 | 1652 | 2516 | 1523 | 2333 | 1459 |
| | | 2 | 2103 | 804 | 1962 | 801 | 1907 | 692 | 1671 | 585 |
| | | 3 | 977 | 178 | 905 | 200 | 785 | 138 | 651 | 64 |
| | | 4 | 269 | 4 | 225 | 4 | 155 | 4 | 145 | |
| | | 5 | 24 | | 2 | | 2 | | 12 | |
| | | 6 | | | | | | | 1 | |
| | Viège - Goms | 1 | 1511 | 728 | 1473 | 725 | 1441 | 715 | 1342 | 644 |
| | | 2 | 936 | 179 | 777 | 187 | 760 | 165 | 730 | 159 |
| | | 3 | 392 | 22 | 252 | 32 | 224 | 18 | 230 | 17 |
| | | 4 | 109 | 2 | 47 | 9 | 38 | | 39 | 1 |
| | | 5 | 12 | | 6 | | 8 | | 1 | |
| | | 6 | | | 1 | | | | | |
| | Viège - Goms - Saas - Grächen | 1 | 1688 | 827 | 1662 | 839 | 1589 | 812 | 1506 | 750 |
| | | 2 | 1231 | 245 | 1159 | 258 | 1052 | 232 | 1037 | 225 |
| | | 3 | 669 | 37 | 536 | 52 | 458 | 31 | 496 | 33 |
| | | 4 | 324 | 2 | 186 | 16 | 151 | 1 | 159 | 2 |
| | | 5 | 137 | | 57 | | 42 | | 33 | |
| | | 6 | 56 | | 19 | | 16 | | 5 | |
| | | 7 | 9 | | 5 | | 6 | | | |
| | | 8 | | | | | 3 | | | |
| | Viège - Grächen | 1 | 1500 | 707 | 1427 | 712 | 1389 | 694 | 1290 | 625 |
| | | 2 | 876 | 173 | 739 | 178 | 690 | 152 | 668 | 148 |
| | | 3 | 319 | 14 | 231 | 24 | 180 | 13 | 187 | 17 |
| | | 4 | 71 | | 44 | | 27 | | 26 | |
| 5 | | 11 | | 6 | | 3 | | 1 | | |
| 6 | | 3 | | 3 | | | | | | |
| Viège - Grächen - Zermatt | 1 | 1694 | 814 | 1628 | 822 | 1594 | 816 | 1497 | 728 | |
| | 2 | 1131 | 238 | 1017 | 243 | 923 | 207 | 907 | 216 | |
| | 3 | 495 | 38 | 400 | 37 | 315 | 23 | 339 | 33 | |
| | 4 | 173 | 1 | 96 | 1 | 74 | | 77 | 1 | |
| | 5 | 41 | | 19 | | 11 | | 11 | | |
| | 6 | 9 | | 5 | | 1 | | 2 | | |
| | 7 | 1 | | | | | | | | |

Interventions simultanées Ambulances Par plage horaire - De 2015 à 2018

Calcul effectué par plage horaire (remise à 0 du nb de situations de simultanées à chaque changement de plage horaire)

| Type et priorité d'intervention : P1,P2,P3,S1 | | 2018 | | 2017 | | 2016 | | 2015 | | |
|---|--------------|---------------------------|------|------|------|------|------|------|------|------|
| | | Nb situations simultanées | Jour | Nuit | Jour | Nuit | Jour | Nuit | Jour | Nuit |
| Par services juxtaposés | Viège - Saas | 1 | 1584 | 735 | 1548 | 747 | 1466 | 729 | 1365 | 663 |
| | | 2 | 1020 | 176 | 932 | 203 | 822 | 177 | 822 | 158 |
| | | 3 | 448 | 21 | 333 | 33 | 301 | 19 | 343 | 18 |
| | | 4 | 185 | | 83 | 5 | 80 | 1 | 92 | |
| | | 5 | 76 | | 20 | | 23 | | 15 | |
| | | 6 | 15 | | 4 | | 8 | | 1 | |
| | | 7 | | | | | 1 | | | |

1. Résumé

1.1. Proposition de solution

Face à la proportion de délais de réponses dépassés dans certaines régions du canton, à l'augmentation annuelle du nombre d'interventions (+5%) et au coût de subventionnement d'une ambulance 24h/24 (CHF 1'500'000.--), l'OCVS propose la mise en place d'un nouveau dispositif sanitaire professionnel dénommé « Rapid Responder » ci-après RR.

Il s'agit d'une solution intermédiaire permettant d'éviter la mise en place d'une ambulance pour de faibles volumes d'interventions mais apportant une réponse sanitaire dans des délais répondant aux critères qualité.

1.2. Prestations

Ce dispositif offre les mêmes prestations sanitaires que celles délivrées par une ambulance en termes de compétences et d'équipement ; la différence réside dans le transport qui est potentiellement différée. Le RR est un dispositif comprenant uniquement un ambulancier expérimenté et un véhicule pour son déplacement en urgence.

Le transport du patient est réalisé par une ambulance ou un hélicoptère du dispositif. Le taux de disponibilité des ambulanciers varie en moyenne entre 45% le jour et 54% la nuit, ce qui signifie que les ambulances actuelles du dispositif disposent de suffisamment de temps pour réaliser le transport sans envisager d'ajustement du nombre d'ambulances.

1.3. Financement

Le budget d'investissement se limite à l'acquisition du véhicule, son aménagement et son matériel pour un montant de CHF 100'000.— et pour une durée de 5 ans.

Le budget d'exploitation est de CHF 390'000 pour un dispositif RR nocturne de 12h et de CHF 360'000.— pour un dispositif RR diurne 12h.

Les salaires et les indemnités se réfèrent à la Convention collective et à la grille salariale 2018 des fonctions soignantes de l'Hôpital du Valais, qui sont reconnus dans la directive relative au subventionnement des services de sauvetage (cf. directive 100.03.02). L'échelle des salaires du RR est la même que celle des ambulanciers, à savoir la classe 12b avec 13 parts d'expérience (cf. directive 100.03.02). Les frais de location du local, ainsi que les amortissements du véhicule sont également issus de cette directive et prennent en compte des coûts normatifs. Concernant les frais de véhicule et les frais d'informatique et communication, ces montants ont été estimés sur la base du véhicule SMUR de Sion.

Actuellement il n'existe pas de position tarifaire spécifique à ce dispositif permettant de réaliser des recettes. Ce point fera l'objet d'une négociation avec les assureurs.

1.4. Planification

Selon le document « Planification 2019 – 2020 », deux projets pilotes d'une durée de trois ans sont proposés en 2020, l'un en Entremont, l'autre dans la région de Rarogne Ouest.

2. Aspects opérationnels

L'approche de ce nouveau concept est directement basée sur la séparation des missions d'une ambulance à savoir : le sauvetage et le transport.

L'objectif est l'amélioration du temps qui s'écoule entre l'alarme au service de sauvetage et son arrivée auprès du patient tout en garantissant la même qualité de prise en charge sanitaire sur site. Ce dispositif s'adresse donc essentiellement aux régions des vallées latérales pour lesquelles les délais de réponses restent élevés en raison de la répartition du dispositif sanitaire essentiellement en plaine. Le transport peut être réalisé de manière différée par une ambulance venant de la plaine puisque le patient a déjà bénéficié d'une prise en charge et d'un conditionnement sanitaire. La disponibilité relativement bonne des ambulances permet d'envisager ce mode opératoire.

2.1. Le RR

Le RR se compose d'un ambulancier équipé de tout le matériel nécessaire au sauvetage et aux soins médicaux tel qu'une ambulance peut l'offrir et d'un véhicule pour ses déplacements en intervention. Il répond aux engagements de la centrale 144.

2.1.1. Personnel

L'ambulancier RR est un professionnel de la santé expérimenté lui permettant d'intervenir efficacement et en toute sécurité alors qu'il est seul en mission. Il peut être secondé par des First Responder (secouristes miliciens) engagés par la centrale 144.

Son autonomie en matière d'actes médicaux délégués est analogue aux autres ambulanciers du canton. Il est soumis aux mêmes exigences en termes de formation continue.

2.1.2. Véhicule et matériel

Le véhicule du RR est un 4x4 doté de performances lui permettant autant de transporter son matériel technique que de franchir les différents obstacles des routes de montagne à la différence du véhicule SMUR qui lui est adapté pour une conduite principalement en plaine.

Le véhicule RR est propriété de l'OCVS.

Le matériel est le même que celui d'une ambulance hormis celui dédié au transport du patient.

2.2. Missions

La principale mission du RR sera de fournir une réponse sanitaire professionnelle rapide et adaptée à la population sur demande de la centrale 144.

Ses missions secondaires sont :

- La prise du rôle de l'ambulancier Leader permettant de libérer la première ambulance arrivée sur le site d'un événement à plusieurs blessés.
- L'engagement pour piquet feu (incendies)
- L'annulation de l'ambulance sur les situations ne nécessitant pas un transport de patient

Avantages

Ce dispositif permet :

- La réduction du temps de réponse dans les situations urgentes avec risque vital et améliore le pronostic de survie du patient et ou son pronostic fonctionnel
- De renforcer l'équipe ambulancière d'un secteur
- D'apporter une réponse aux situations d'interventions simultanées avec dépassement des moyens disponibles

Analyse des autres régions du canton au travers de l'application des critères d'adaptation du dispositif 1/3

| No | Modalités d'adaptations | Critères | Haut Lac | | Monthey | | Val d'Illiez | | Martigny | | Salvan - Trient | | Ovronnaz | |
|----|--|--|--|--|---|---|---|---|---|---|---|---|---|---|
| | | | Jour | Nuit | Jour | Nuit | Jour | Nuit | Jour | Nuit | Jour | Nuit | Jour | Nuit |
| 1 | Mise en place d'un Rapid Responder (RR) | aucun dispositif professionnel >150 interventions P1 ou >200 interventions P1-P2 Délais de réponses P1 dépassées à 25% >30 minutes | Aucun P1: 168 P1-P2: 280 1% | Aucun P1: 94 P1-P2: 122 3% | Pas rempli na | Pas rempli na | Aucun P1: 68 P1-P2: 165 6% | Aucun P1: 35 P1-P2: 43 7% | Pas rempli na | Pas rempli na | Aucun P1: 31 P1-P2: 54 13% | Aucun P1: 16 P1-P2: 24 31% | Aucun P1: 39 P1-P2: 68 6% | Aucun P1: 38 P1-P2: 44 9% |
| | Mise en place du Rapid Responder retenue ? | | NON | NON | NON | NON | NON | NON | NON | NON | NON | NON | NON | NON |
| 2 | Remplacement d'un RR par une ambulance | Engagement P1-P2 de l'ambulance de transport au moins une fois par période (jour ou nuit) en moyenne sur une durée d'observation de deux années. | na | na | na | na | na | na | na | na | na | na | na | na |
| 3 | Mise en place d'une ambulance de piquet | Région disposant d'une ambulance de la planification Aucun renfort par une ou des régions adjacentes Déplacement mensuel des capacités du dispositif: >=20 la journée et ou >=10 la nuit en moyenne | Aucune na 9 | Aucune na 2 | Ambulance Renfort de Martigny Aigle 9 | Ambulance Renfort de Martigny Aigle 2 | Aucune na 2 | Aucune na 2 | Ambulance Renfort de Monthey Sion 0 | Ambulance Renfort de Monthey Sion 1 | Aucune na 0 | Aucune na 1 | Aucune na 0 | Aucune na 1 |
| | Mise en place d'une ambulance de piquet retenue ? | | NON | NON | NON | NON | NON | NON | NON | NON | NON | NON | NON | NON |
| 4 | Remplacement d'une ambulance de piquet par une ambulance planifiée | Engagement P1-P2 de l'ambulance de piquet au moins une fois par période (jour ou nuit) en moyenne sur la durée d'observation d'une année | na | na | na | na | na | na | na | na | na | na | na | na |
| 5 | Rajout d'une ambulance dans un dispositif existant | Engagement P1-P2 d'une ambulance dans sa zone par des moyens provenant d'autres chronozones au minimum une fois en moyenne par période (jour ou nuit) sur la durée d'observation d'une année | na | na | 13 | 36 | na | na | 79 | 157 | na | na | na | na |
| 6 | Mise en place d'une ambulance sur une nouvelle base | Engagement P1-P2 de l'ambulance dans la région concernée composée d'une ou de plusieurs sous chronozones au moins une fois par période (jour ou nuit) en moyenne chaque année sur une durée d'observation de deux années. Les délais des réponses des interventions P1 précitées sont dépassées dans plus de 25% des cas à plus de 25 minutes. Les calculs de simulation doivent montrer que la mise en place de cette nouvelle base améliore la valeur médiane des délais de réponses de plus de 10 minutes | P1-P2 (17): 237 P1-P2 (18): 280 7% | P1-P2 (17): 111 P1-P2 (18): 122 8% | na | na | P1-P2 (17): 163 P1-P2 (18): 165 14% | P1-P2 (17): 49 P1-P2 (18): 43 23% | na | na | P1-P2 (17): 62 P1-P2 (18): 54 23% | P1-P2 (17): 24 P1-P2 (18): 24 31% | P1-P2 (17): 78 P1-P2 (18): 68 31% | P1-P2 (17): 34 P1-P2 (18): 44 34% |
| | Mise en place d'une ambulance sur une nouvelle base retenue ? | | NON | NON | na | na | NON | NON | NON | NON | NON | NON | NON | NON |

OCVS le 25.10.2019

Analyse des autres régions du canton au travers de l'application des critères d'adaptation du dispositif 2/3

| No | Modalités d'adaptations | Critères | Isérables | | Sion | | Nendaz | | Val d'Hérens | | Ayent-Anzère | | Sierra | | |
|----|--|--|---------------------------------|---------------------------------|----------------------------|--------|----------------------------------|---------------------------------|-----------------------------------|---------------------------------|-----------------------------------|---------------------------|-----------------|------------|----|
| | | | Jour | Nuit | Jour | Nuit | Jour | Nuit | Jour | Nuit | Jour | Nuit | Jour | Nuit | |
| 1 | Mise en place d'un Rapid Responder (RR) | aucun dispositif professionnel >150 interventions P1 ou >200 interventions P1-P2 Délais de réponses P1 dépassées à 25% >30 minutes | Aucun | Aucun | Pas rempli | Aucun | Aucun | Aucun | Aucun | Aucun | Aucun | Aucun | Aucun | Aucun | |
| | | | P1: 20 P1-P2: 37 21% | P1: 15 P1-P2: 20 50% | na | na | P1: 61 P1-P2: 107 5% | P1: 43 P1-P2: 63 10% | P1: 82 P1-P2: 143 11% | P1: 56 P1-P2: 79 29% | P1: 76 P1-P2: 134 5% | P1: 49 P1-P2: 63 6% | Pas rempli | Pas rempli | na |
| | Mise en place du Rapid Responder retenue ? | | NON | NON | NON | NON | NON | NON | NON | NON | NON | NON | NON | NON | |
| 2 | Remplacement d'une ambulance | Engagement P1-P2 de l'ambulance de transport au moins une fois par période (jour ou nuit) en moyenne sur une durée d'observation de deux années. | na | na | na | na | na | na | na | na | na | na | na | na | |
| 3 | Mise en place d'une ambulance de piquet | Région disposant d'une ambulance de la planification Aucun renfort par une ou des régions adjacentes Dépassement mensuel des capacités du dispositif: >=20 la journée et ou >=10 la nuit en moyenne | Aucune | Aucune | Ambulance | Aucune | Aucune | Aucune | Aucune | Aucune | Aucune | Aucune | Aucune | Ambulance | |
| | | | na | na | Renfort de Martigny Sierra | na | na | na | na | na | na | na | Renfort de Sion | Ambulance | |
| | Mise en place d'une ambulance de piquet retenue ? | | NON | NON | NON | NON | NON | NON | NON | NON | NON | NON | NON | NON | |
| 4 | Remplacement d'une ambulance de piquet par une ambulance planifiée | Engagement P1-P2 de l'ambulance de piquet au moins une fois par période (jour ou nuit) en moyenne sur la durée d'observation d'une année | na | na | na | na | na | na | na | na | na | na | na | na | |
| 5 | Rajout d'une ambulance dans un dispositif existant | Engagement P1-P2 d'une ambulance dans sa zone par des moyens provenant d'autres chronozones au minimum une fois en moyenne par période (jour ou nuit) sur la durée d'observation d'une année | na | na | 198 | 71 | na | na | na | na | na | na | 107 | 137 | |
| 6 | Mise en place d'une ambulance sur une nouvelle base | Les délais des réponses des interventions P1 précitées sont dépassées dans plus de 25% des cas à plus de 25 minutes. Les calculs de simulation doivent montrer que la mise en place de cette nouvelle base améliore la valeur médiane des délais de réponses de plus de 10 minutes. | P1-P2 (17): 37 P1-P2(18): 37 | P1-P2 (17): 15 P1-P2(18): 20 | na | na | P1-P2 (17): 96 P1-P2(18): 107 | P1-P2 (17): 53 P1-P2(18): 63 | P1-P2 (17): 125 P1-P2(18): 143 | P1-P2 (17): 66 P1-P2(18): 79 | P1-P2 (17): 106 P1-P2(18): 134 | na | na | na | na |
| | | | 58% | 93% | na | na | 20% | 30% | 51% | 61% | 12% | 21% | na | na | na |
| | Mise en place d'une ambulance sur une nouvelle base retenue ? | | NON | NON | NON | NON | NON | NON | NON | NON | NON | NON | NON | NON | |

OCVS le 25.10.2019

Analyse des autres régions du canton au travers de l'application des critères d'adaptation du dispositif 3/3

| No | Modalités d'adaptations | Critères | Val d'Anniviers | | Simplon | | Brig | | Zermatt | | Saas | | Goms | |
|----|--|---|---|---|---|---------------------------------------|--|--|-----------------------------|------------------------------|----------------------------|----------------------------|----------------------------|----------------------------|
| | | | Jour | Nuit | Jour | Nuit | Jour | Nuit | Jour | Nuit | Jour | Nuit | Jour | Nuit |
| 1 | Mise en place d'un Rapid Responder (RR) | aucun dispositif professionnel >150 interventions P1 ou P1-P2 >200 interventions P1-P2 Délais de reposes P1 dépassées à 25% >30 minutes | Aucun | Aucun | Aucun | Aucun | Aucun | Aucun | Aucun | Pas rempli | Pas rempli | Pas rempli | Pas rempli | Pas rempli |
| | | | P1: 80 P1-P2: 156 26% | P1: 38 P1-P2: 54 52% | P1: 17 P1-P2: 21 29% | P1: 3 P1-P2: 4 67% | P1: 407 P1-P2: 830 1% | Aucun | P1: 197 P1-P2: 300 3% | na | na | na | na | na |
| | Mise en place du Rapid Responder retenue ? | | NON | NON | NON | NON | NON | NON | NON | NON | NON | NON | NON | NON |
| 2 | Remplacement d'un RR par une ambulance | Engagement P1-P2 de l'ambulance de transport au moins une fois par période (jour ou nuit) en moyenne sur une durée d'observation de deux années. | na | na | na | na | na | na | na | na | na | na | na | na |
| | | | Aucune | Aucune | Aucune | Aucune | Aucune | Aucune | Aucune | Ambulance Renfort de Grächen | Ambulance Renfort de Viège | Ambulance Renfort de Viège | Ambulance Renfort de Viège | Ambulance Renfort de Viège |
| 3 | Mise en place d'une ambulance de piquet | Région disposant d'une ambulance de la planification Aucun renfort par une ou des régions adjacentes Dépassement mensuel des capacités du dispositif: >=20 la journée et ou >=10 la nuit en moyenne | 4 | 1 | 25 | 12 | 25 | 12 | 2 | 0 | 12 | 0 | 0 | 0 |
| | | | NON | NON | NON | NON | NON | NON | NON | NON | NON | NON | NON | NON |
| | Mise en place d'une ambulance de piquet retenue ? | | NON | NON | NON | NON | NON | NON | NON | NON | NON | NON | NON | NON |
| 4 | Remplacement d'une ambulance de piquet par une ambulance planifiée | Engagement P1-P2 de l'ambulance de piquet au moins une fois par période (jour ou nuit) en moyenne sur la durée d'observation d'une année | na | na | na | na | na | na | na | na | na | na | na | na |
| | | | na | na | na | na | na | na | na | na | na | na | na | na |
| 5 | Rajout d'une ambulance dans un dispositif existant | Engagement P1-P2 de l'ambulance dans sa zone par des moyens provenant d'autres chronozones au minimum une fois en moyenne par période (jour ou nuit) sur la durée d'observation d'une année | na | na | na | na | na | na | 56 | 2 | 1 | 0 | 45 | 8 |
| | | | na | na | na | na | na | na | na | na | na | na | na | na |
| 6 | Mise en place d'une ambulance sur une nouvelle base | Engagement P1-P2 de l'ambulance dans la région concernée composée d'une ou de plusieurs sous chronozones au moins une fois par période (jour ou nuit) en moyenne chaque année sur une durée d'observation de deux années. Les délais des réponses des interventions P1 précitées sont dépassées dans plus de 25% des cas à plus de 25 minutes Les calculs de simulation doivent montrer que la mise en place de cette nouvelle base améliore la valeur médiane des délais de réponses de plus de 10 minutes | P1-P2 (17): 120 P1-P2 (18): 156 49% | P1-P2 (17): 48 P1-P2 (18): 54 67% | P1-P2 (17): 15 P1-P2 (18): 21 64% | P1-P2 (17): 2 P1-P2 (18): 4 67% | P1-P2 (17): 745 P1-P2 (18): 830 3% | P1-P2 (17): 333 P1-P2 (18): 300 6% | na | na | na | na | na | na |
| | | | na | na | na | na | na | na | na | na | na | na | na | na |
| | Mise en place d'une ambulance sur une nouvelle base retenue ? | | NON | NON | NON | NON | NON | NON | na | na | na | na | na | na |

OCVS le 25.10.2019



IMPRESSUM

EDITION & RÉDACTION

OCVS - KWRO

GRAPHISME

ozalid-design.ch

GRAPHIQUES ET TABLEAUX

l'Observatoire Valaisan de la Santé

IMPRESSION

Ronquoz Graphix - Sion



OCVS
RUE DE PLANZETTE 53
3960 SIERRE
027 603 62 60

OCVS.CH